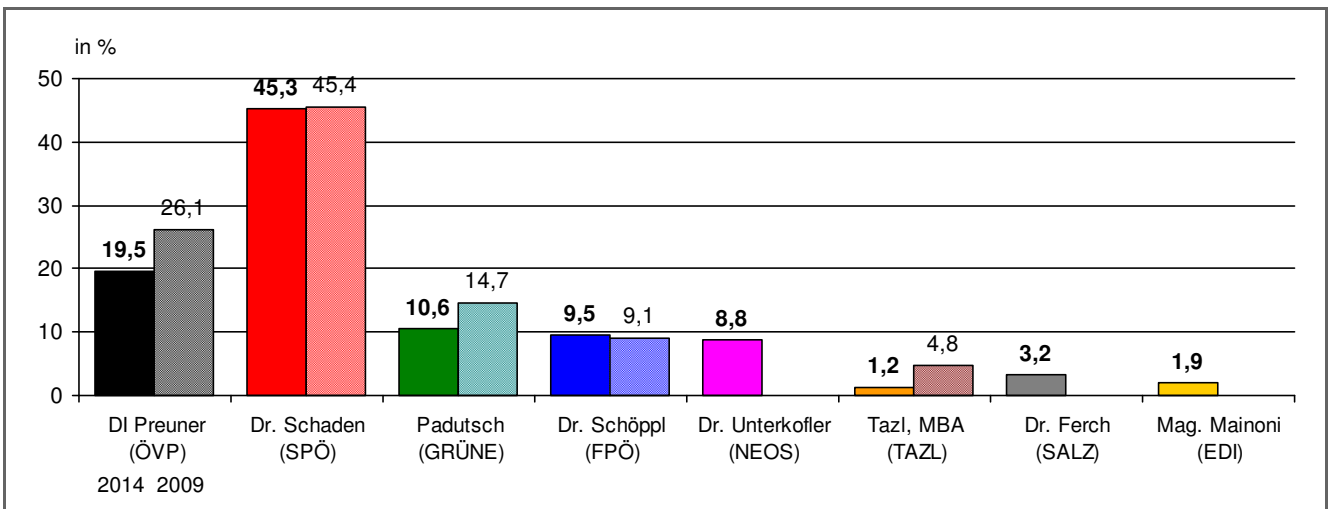




## Die Bürgermeisterwahl am 9. März 2014 (Endergebnis)

Wahlbezirk **Stadt Salzburg**

Wahlsprenzel



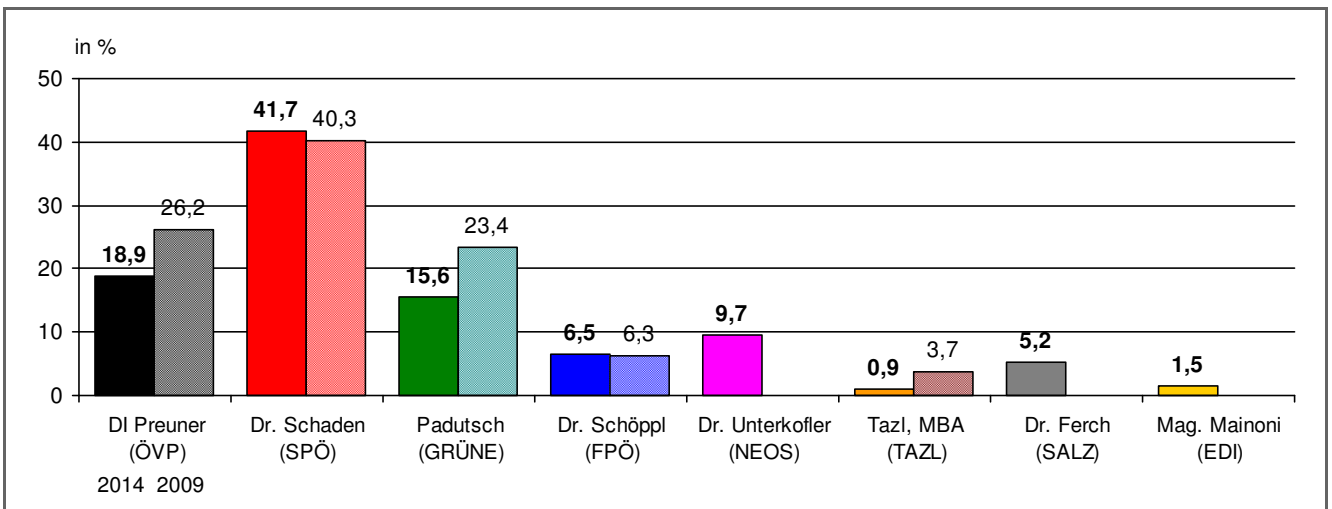
	2014		2009			2014		2009		+/- PP
<b>Wahlberechtigte:</b>	<b>110.729</b>		109.045		DI Preuner (ÖVP)	<b>10.131</b>	<b>19,5%</b>	15.496	26,1%	-6,6%
darunter Frauen:	<b>59.989</b>	<b>54,2%</b>	59.614	54,7%	Dr. Schaden (SPÖ)	<b>23.505</b>	<b>45,3%</b>	26.973	45,4%	-0,1%
darunter EU-Bürger:	<b>11.788</b>	<b>10,6%</b>	7.914	7,3%	Padutsch (GRÜNE)	<b>5.487</b>	<b>10,6%</b>	8.732	14,7%	-4,1%
ausgestellte Wahlkarten:	<b>8.081</b>	<b>7,3%</b>	7.227	6,6%	Dr. Schöppl (FPÖ)	<b>4.938</b>	<b>9,5%</b>	5.405	9,1%	0,4%
<b>abgegebene Stimmen:</b>	<b>54.994</b>	<b>49,7%</b>	62.222	57,1%	Dr. Unterkofler (NEOS)	<b>4.573</b>	<b>8,8%</b>			
davon ungültig:	<b>3.056</b>	<b>5,6%</b>	2.771	4,5%	Tazl, MBA (TAZL)	<b>641</b>	<b>1,2%</b>	2.845	4,8%	-3,6%
gültig:	<b>51.938</b>	<b>94,4%</b>	59.451	95,5%	Dr. Ferch (SALZ)	<b>1.666</b>	<b>3,2%</b>			
					Mag. Mainoni (EDI)	<b>997</b>	<b>1,9%</b>			



## Die Bürgermeisterwahl am 9. März 2014 (Endergebnis)

Wahlbezirk 01 Neustadt-Äußerer Stein

Wahlsprenzel

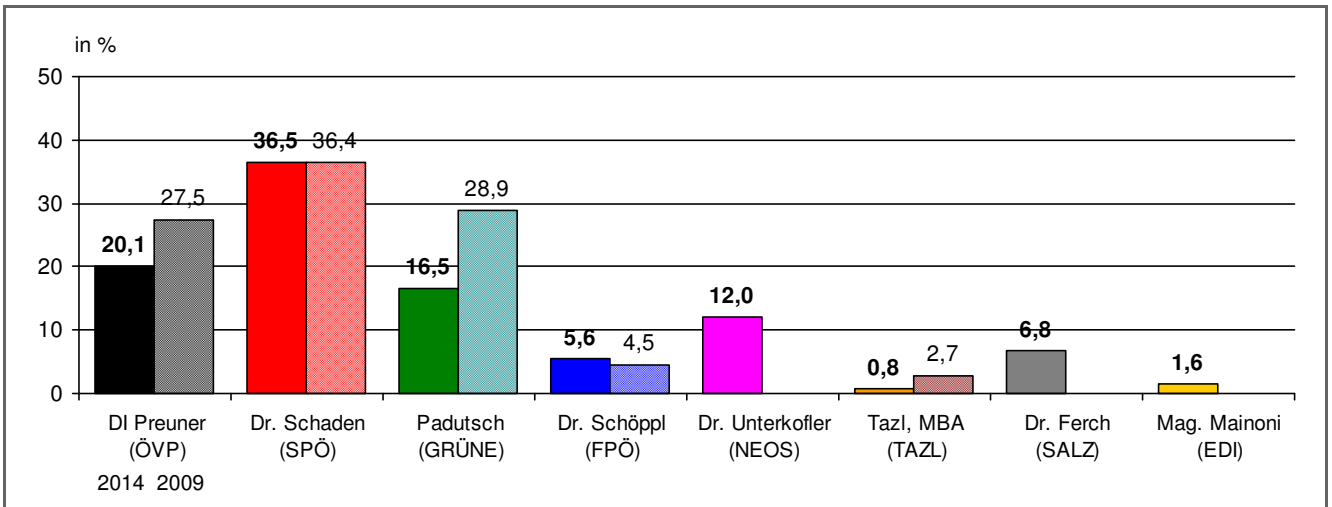


	2014		2009			2014		2009		+/- PP
<b>Wahlberechtigte:</b>	<b>3.576</b>		3.436		DI Preuner (ÖVP)	<b>247</b>	<b>18,9%</b>	397	26,2%	-7,3%
darunter Frauen:	<b>1.897</b>	<b>53,0%</b>	1.837	53,5%	Dr. Schaden (SPÖ)	<b>544</b>	<b>41,7%</b>	610	40,3%	1,4%
darunter EU-Bürger:	<b>784</b>	<b>21,9%</b>	585	17,0%	Padutsch (GRÜNE)	<b>204</b>	<b>15,6%</b>	355	23,4%	-7,8%
ausgestellte Wahlkarten:	<b>321</b>	<b>9,0%</b>	321	9,3%	Dr. Schöppl (FPÖ)	<b>85</b>	<b>6,5%</b>	96	6,3%	0,2%
<b>abgegebene Stimmen:</b>	<b>1.371</b>	<b>38,3%</b>	1.573	45,8%	Dr. Unterkofler (NEOS)	<b>126</b>	<b>9,7%</b>			
davon ungültig:	<b>66</b>	<b>4,8%</b>	59	3,8%	Tazl, MBA (TAZL)	<b>12</b>	<b>0,9%</b>	56	3,7%	-2,8%
gültig:	<b>1.305</b>	<b>95,2%</b>	1.514	96,2%	Dr. Ferch (SALZ)	<b>68</b>	<b>5,2%</b>			
					Mag. Mainoni (EDI)	<b>19</b>	<b>1,5%</b>			



## Die Bürgermeisterwahl am 9. März 2014 (Endergebnis)

Wahlbezirk 01 Neustadt-Äußerer Stein  
 Wahlsprengel 01 BiBer Bildungsberatung für Erwachsene

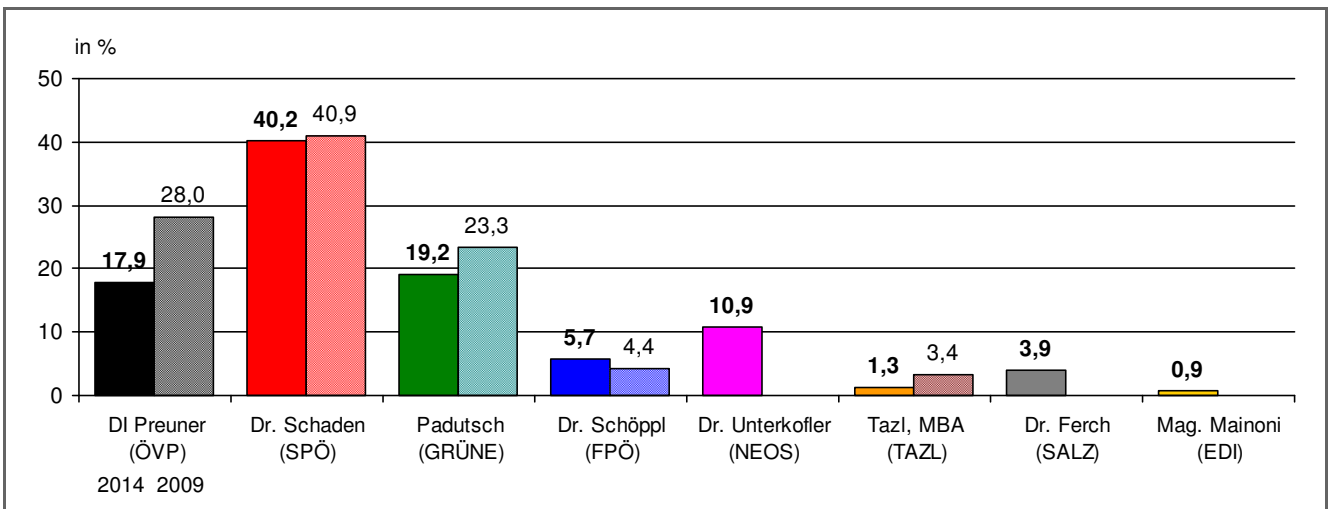


	2014	2009		2014	2009	+/- PP
<b>Wahlberechtigte:</b>	<b>716</b>	714	DI Preuner (ÖVP)	<b>50 20,1%</b>	80 27,5%	-7,4%
darunter Frauen:	<b>355 49,6%</b>	366 51,3%	Dr. Schaden (SPÖ)	<b>91 36,5%</b>	106 36,4%	0,1%
darunter EU-Bürger:	<b>190 26,5%</b>	174 24,4%	Padutsch (GRÜNE)	<b>41 16,5%</b>	84 28,9%	-12,4%
ausgestellte Wahlkarten:	<b>48 6,7%</b>	58 8,1%	Dr. Schöppl (FPÖ)	<b>14 5,6%</b>	13 4,5%	1,2%
<b>abgegebene Stimmen:</b>	<b>259 36,2%</b>	301 42,2%	Dr. Unterkofler (NEOS)	<b>30 12,0%</b>	-	-
davon ungültig:	<b>10 3,9%</b>	10 3,3%	Tazl, MBA (TAZL)	<b>2 0,8%</b>	8 2,7%	-1,9%
gültig:	<b>249 96,1%</b>	291 96,7%	Dr. Ferch (SALZ)	<b>17 6,8%</b>	-	-
			Mag. Mainoni (EDI)	<b>4 1,6%</b>	-	-



## Die Bürgermeisterwahl am 9. März 2014 (Endergebnis)

Wahlbezirk 01 Neustadt-Äußerer Stein  
Wahlsprenkel 02 Polytechnische Schule Salzburg



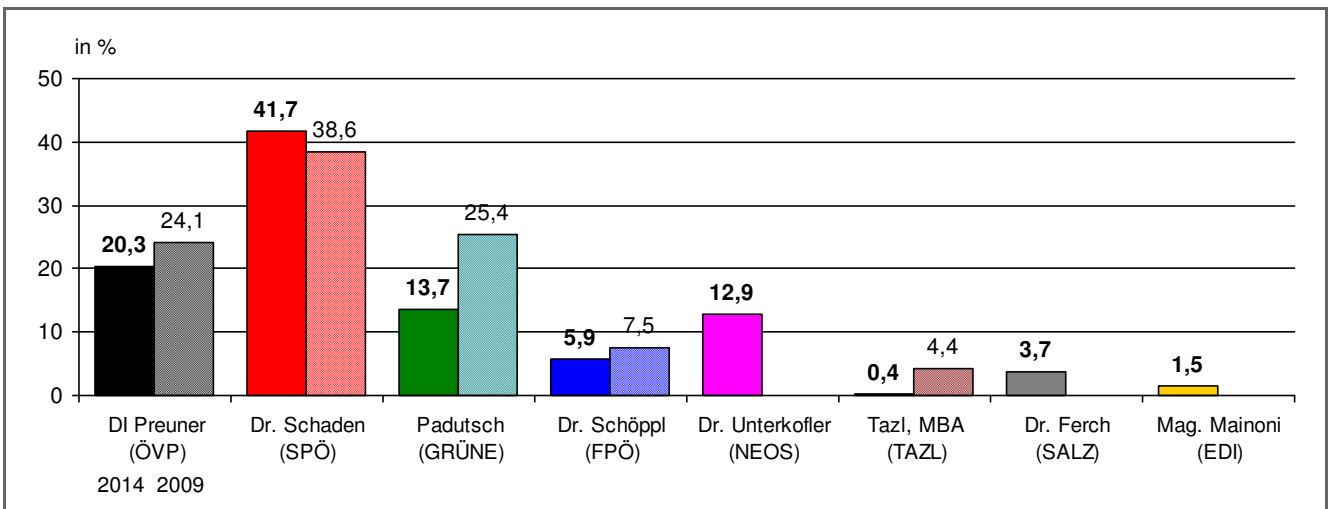
	2014	2009		2014	2009	+/- PP
<b>Wahlberechtigte:</b>	<b>672</b>	688	DI Preuner (ÖVP)	<b>41 17,9%</b>	83 28,0%	-10,1%
darunter Frauen:	<b>348 51,8%</b>	352 51,2%	Dr. Schaden (SPÖ)	<b>92 40,2%</b>	121 40,9%	-0,7%
darunter EU-Bürger:	<b>155 23,1%</b>	114 16,6%	Padutsch (GRÜNE)	<b>44 19,2%</b>	69 23,3%	-4,1%
ausgestellte Wahlkarten:	<b>67 10,0%</b>	58 8,4%	Dr. Schöppl (FPÖ)	<b>13 5,7%</b>	13 4,4%	1,3%
<b>abgegebene Stimmen:</b>	<b>240 35,7%</b>	308 44,8%	Dr. Unterkofler (NEOS)	<b>25 10,9%</b>	-	-
davon ungültig:	<b>11 4,6%</b>	12 3,9%	Tazl, MBA (TAZL)	<b>3 1,3%</b>	10 3,4%	-2,1%
gültig:	<b>229 95,4%</b>	296 96,1%	Dr. Ferch (SALZ)	<b>9 3,9%</b>	-	-
			Mag. Mainoni (EDI)	<b>2 0,9%</b>	-	-



## Die Bürgermeisterwahl am 9. März 2014 (Endergebnis)

Wahlbezirk 01 Neustadt-Äußerer Stein

Wahlsprengel 03 Volksschule St. Andrä



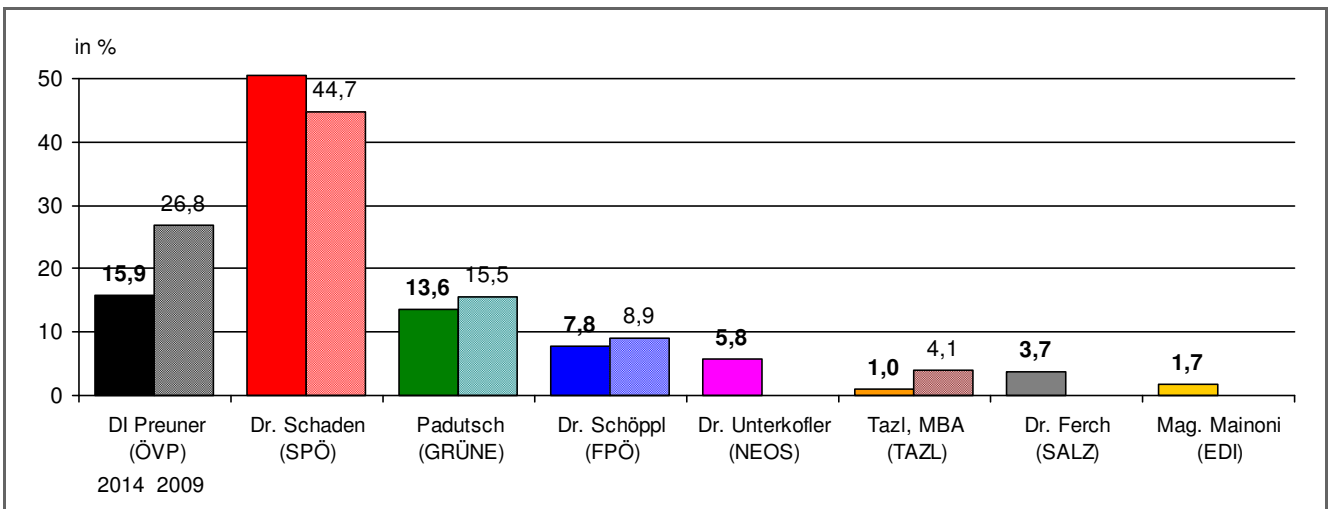
	2014	2009		2014	2009	+/- PP
<b>Wahlberechtigte:</b>	<b>700</b>	703	DI Preuner (ÖVP)	<b>55 20,3%</b>	77 24,1%	-3,8%
darunter Frauen:	<b>376 53,7%</b>	360 51,2%	Dr. Schaden (SPÖ)	<b>113 41,7%</b>	123 38,6%	3,1%
darunter EU-Bürger:	<b>114 16,3%</b>	97 13,8%	Padutsch (GRÜNE)	<b>37 13,7%</b>	81 25,4%	-11,7%
ausgestellte Wahlkarten:	<b>59 8,4%</b>	72 10,2%	Dr. Schöppl (FPÖ)	<b>16 5,9%</b>	24 7,5%	-1,6%
<b>abgegebene Stimmen:</b>	<b>285 40,7%</b>	330 46,9%	Dr. Unterkofler (NEOS)	<b>35 12,9%</b>	-	
davon ungültig:	<b>14 4,9%</b>	11 3,3%	Tazl, MBA (TAZL)	<b>1 0,4%</b>	14 4,4%	-4,0%
gültig:	<b>271 95,1%</b>	319 96,7%	Dr. Ferch (SALZ)	<b>10 3,7%</b>	-	
			Mag. Mainoni (EDI)	<b>4 1,5%</b>	-	



## Die Bürgermeisterwahl am 9. März 2014 (Endergebnis)

Wahlbezirk 01 Neustadt-Äußerer Stein

Wahlsprengel 04 Volksschule St. Andrä

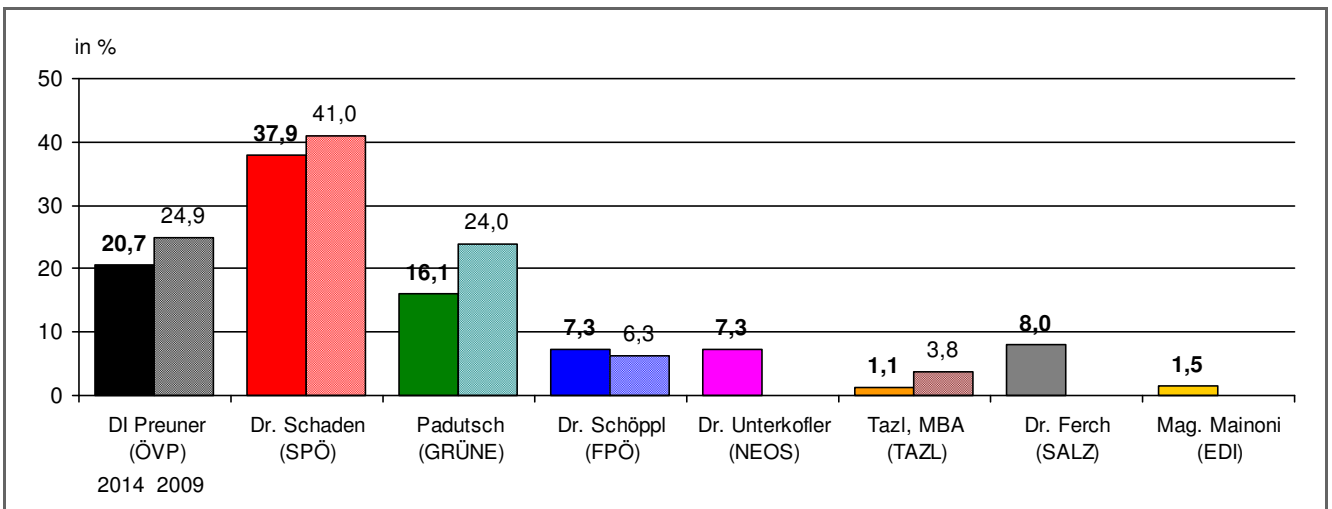


	2014	2009		2014	2009	+/- PP
<b>Wahlberechtigte:</b>	<b>725</b>	611	DI Preuner (ÖVP)	<b>47 15,9%</b>	78 26,8%	-10,9%
darunter Frauen:	<b>410 56,6%</b>	349 57,1%	Dr. Schaden (SPÖ)	<b>149 50,5%</b>	130 44,7%	5,8%
darunter EU-Bürger:	<b>145 20,0%</b>	86 14,1%	Padutsch (GRÜNE)	<b>40 13,6%</b>	45 15,5%	-1,9%
ausgestellte Wahlkarten:	<b>65 9,0%</b>	39 6,4%	Dr. Schöppl (FPÖ)	<b>23 7,8%</b>	26 8,9%	-1,1%
<b>abgegebene Stimmen:</b>	<b>309 42,6%</b>	303 49,6%	Dr. Unterkofler (NEOS)	<b>17 5,8%</b>	0	
davon ungültig:	<b>14 4,5%</b>	12 4,0%	Tazl, MBA (TAZL)	<b>3 1,0%</b>	12 4,1%	-3,1%
gültig:	<b>295 95,5%</b>	291 96,0%	Dr. Ferch (SALZ)	<b>11 3,7%</b>	0	
			Mag. Mainoni (EDI)	<b>5 1,7%</b>	0	



## Die Bürgermeisterwahl am 9. März 2014 (Endergebnis)

Wahlbezirk 01 Neustadt-Äußerer Stein  
Wahlsprenkel 05 Schloß Mirabell - Bürgerservice



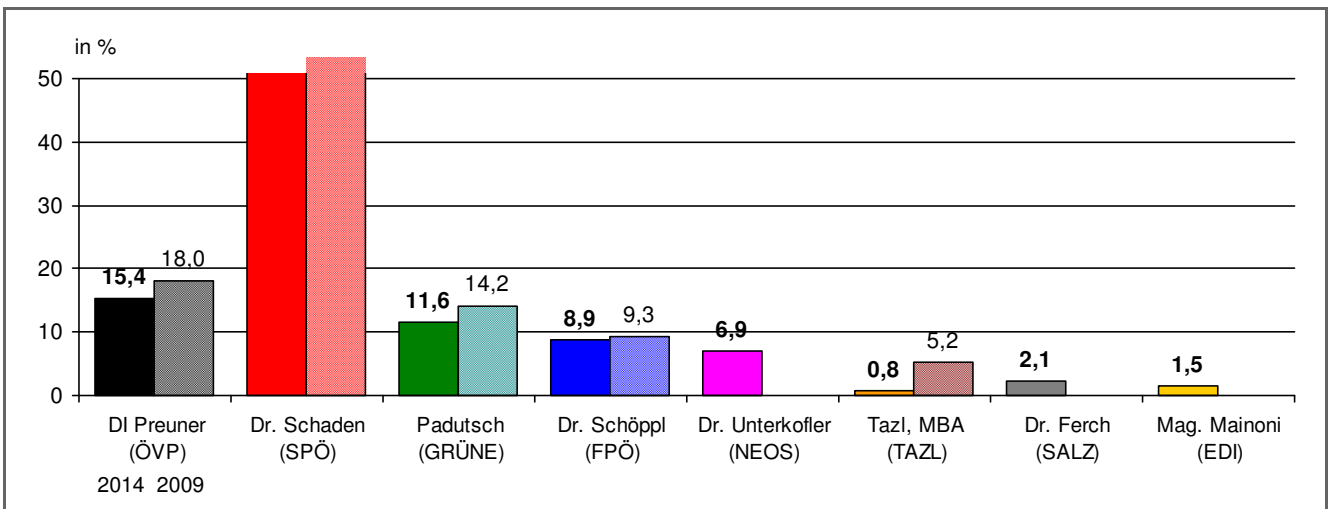
	2014	2009		2014	2009	+/- PP
<b>Wahlberechtigte:</b>	<b>763</b>	720	DI Preuner (ÖVP)	<b>54 20,7%</b>	79 24,9%	-4,2%
darunter Frauen:	<b>408 53,5%</b>	410 56,9%	Dr. Schaden (SPÖ)	<b>99 37,9%</b>	130 41,0%	-3,1%
darunter EU-Bürger:	<b>180 23,6%</b>	114 15,8%	Padutsch (GRÜNE)	<b>42 16,1%</b>	76 24,0%	-7,9%
ausgestellte Wahlkarten:	<b>82 10,7%</b>	94 13,1%	Dr. Schöppl (FPÖ)	<b>19 7,3%</b>	20 6,3%	1,0%
<b>abgegebene Stimmen:</b>	<b>278 36,4%</b>	331 46,0%	Dr. Unterkofler (NEOS)	<b>19 7,3%</b>	-	-
davon ungültig:	<b>17 6,1%</b>	14 4,2%	Tazl, MBA (TAZL)	<b>3 1,1%</b>	12 3,8%	-2,6%
gültig:	<b>261 93,9%</b>	317 95,8%	Dr. Ferch (SALZ)	<b>21 8,0%</b>	-	-
			Mag. Mainoni (EDI)	<b>4 1,5%</b>	-	-



## Die Bürgermeisterwahl am 9. März 2014 (Endergebnis)

Wahlbezirk 02 Elisabethvorstadt

Wahlsprenzel



	2014		2009			2014		2009		+/- PP
<b>Wahlberechtigte:</b>	<b>4.523</b>		4.328		DI Preuner (ÖVP)	<b>222 15,4%</b>	322	18,0%	-2,7%	
darunter Frauen:	<b>2.353 52,0%</b>		2.260	52,2%	Dr. Schaden (SPÖ)	<b>762 52,8%</b>	950	53,3%	-0,5%	
darunter EU-Bürger:	<b>660 14,6%</b>		355	8,2%	Padutsch (GRÜNE)	<b>168 11,6%</b>	253	14,2%	-2,5%	
ausgestellte Wahlkarten:	<b>305 6,7%</b>		260	6,0%	Dr. Schöppl (FPÖ)	<b>128 8,9%</b>	166	9,3%	-0,4%	
<b>abgegebene Stimmen:</b>	<b>1.551 34,3%</b>		1.890	43,7%	Dr. Unterkofler (NEOS)	<b>100 6,9%</b>				
davon ungültig:	<b>107 6,9%</b>		106	5,6%	Tazl, MBA (TAZL)	<b>12 0,8%</b>	93	5,2%	-4,4%	
gültig:	<b>1.444 93,1%</b>		1.784	94,4%	Dr. Ferch (SALZ)	<b>31 2,1%</b>				
					Mag. Mainoni (EDI)	<b>21 1,5%</b>				

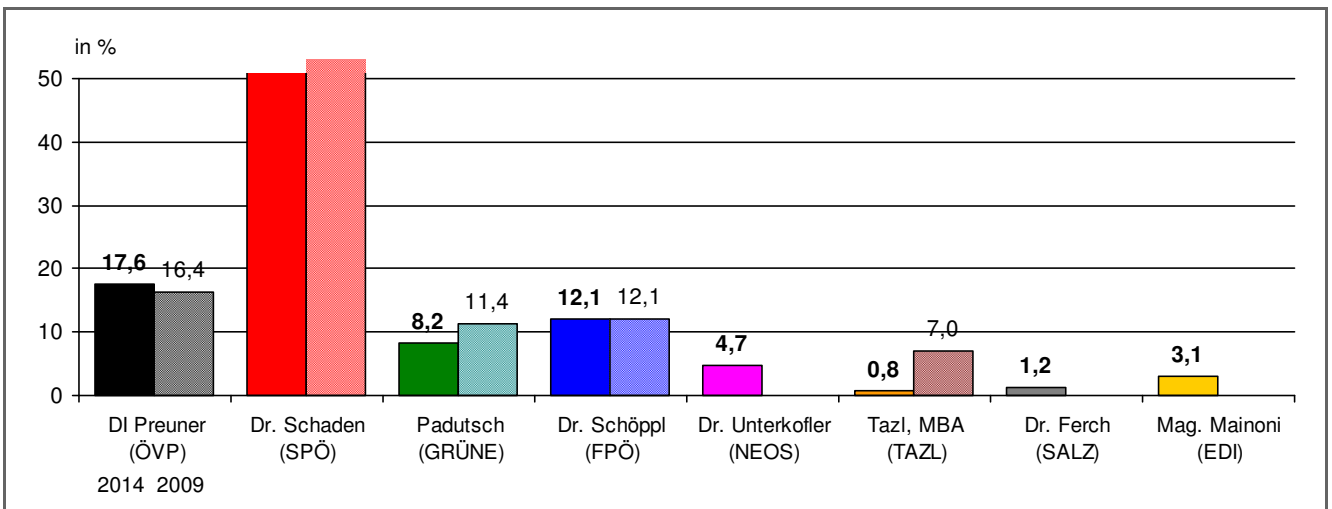




## Die Bürgermeisterwahl am 9. März 2014 (Endergebnis)

Wahlbezirk 02 Elisabethvorstadt

Wahlsprenkel 01 Kindergarten Gebirgsjägerplatz



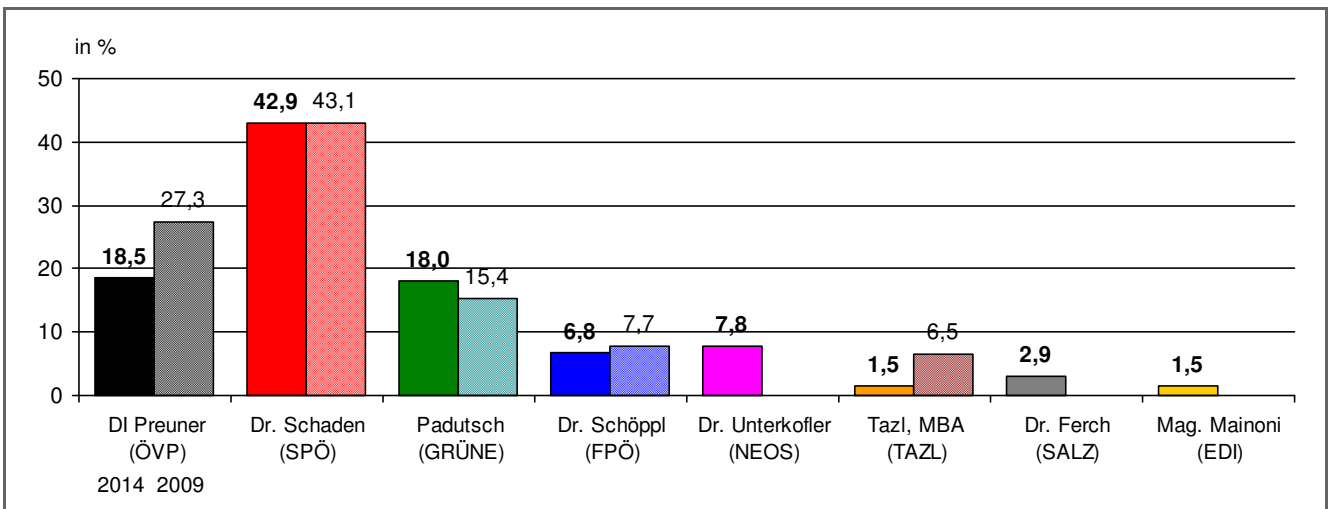
	2014	2009		2014	2009	+/- PP
<b>Wahlberechtigte:</b>	<b>717</b>	721	DI Preuner (ÖVP)	<b>45 17,6%</b>	49 16,4%	1,1%
darunter Frauen:	<b>373 52,0%</b>	386 53,5%	Dr. Schaden (SPÖ)	<b>134 52,3%</b>	158 53,0%	-0,7%
darunter EU-Bürger:	<b>92 12,8%</b>	40 5,5%	Padutsch (GRÜNE)	<b>21 8,2%</b>	34 11,4%	-3,2%
ausgestellte Wahlkarten:	<b>28 3,9%</b>	35 4,9%	Dr. Schöppl (FPÖ)	<b>31 12,1%</b>	36 12,1%	0,0%
<b>abgegebene Stimmen:</b>	<b>272 37,9%</b>	310 43,0%	Dr. Unterkofler (NEOS)	<b>12 4,7%</b>	-	-
davon ungültig:	<b>16 5,9%</b>	12 3,9%	Tazl, MBA (TAZL)	<b>2 0,8%</b>	21 7,0%	-6,3%
gültig:	<b>256 94,1%</b>	298 96,1%	Dr. Ferch (SALZ)	<b>3 1,2%</b>	-	-
			Mag. Mainoni (EDI)	<b>8 3,1%</b>	-	-



## Die Bürgermeisterwahl am 9. März 2014 (Endergebnis)

Wahlbezirk 02 Elisabethvorstadt

Wahlsprenkel 02 Neue Mittelschule P 40 (Plainstraße)

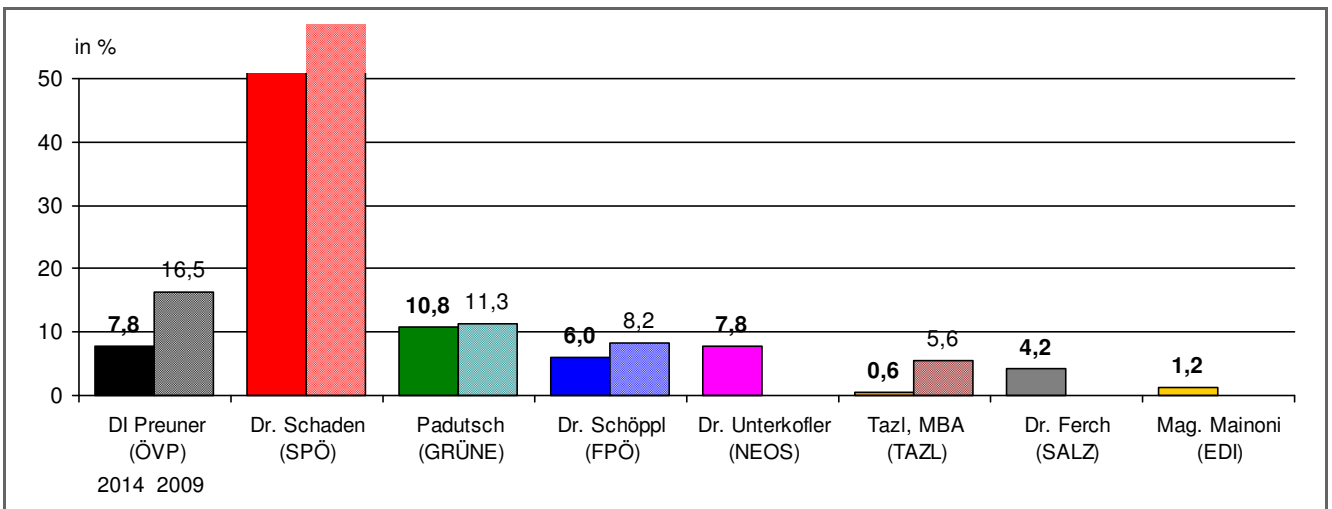


	2014	2009		2014	2009	+/- PP
<b>Wahlberechtigte:</b>	<b>666</b>	712	DI Preuner (ÖVP)	<b>38 18,5%</b>	71 27,3%	-8,8%
darunter Frauen:	<b>356 53,5%</b>	364 51,1%	Dr. Schaden (SPÖ)	<b>88 42,9%</b>	112 43,1%	-0,2%
darunter EU-Bürger:	<b>91 13,7%</b>	71 10,0%	Padutsch (GRÜNE)	<b>37 18,0%</b>	40 15,4%	2,7%
ausgestellte Wahlkarten:	<b>53 8,0%</b>	52 7,3%	Dr. Schöppl (FPÖ)	<b>14 6,8%</b>	20 7,7%	-0,9%
<b>abgegebene Stimmen:</b>	<b>222 33,3%</b>	274 38,5%	Dr. Unterkofler (NEOS)	<b>16 7,8%</b>	-	-
davon ungültig:	<b>17 7,7%</b>	14 5,1%	Tazl, MBA (TAZL)	<b>3 1,5%</b>	17 6,5%	-5,1%
gültig:	<b>205 92,3%</b>	260 94,9%	Dr. Ferch (SALZ)	<b>6 2,9%</b>	-	-
			Mag. Mainoni (EDI)	<b>3 1,5%</b>	-	-



## Die Bürgermeisterwahl am 9. März 2014 (Endergebnis)

Wahlbezirk 02 Elisabethvorstadt  
Wahlsprenzel 03 Volksschule Pestalozzistraße



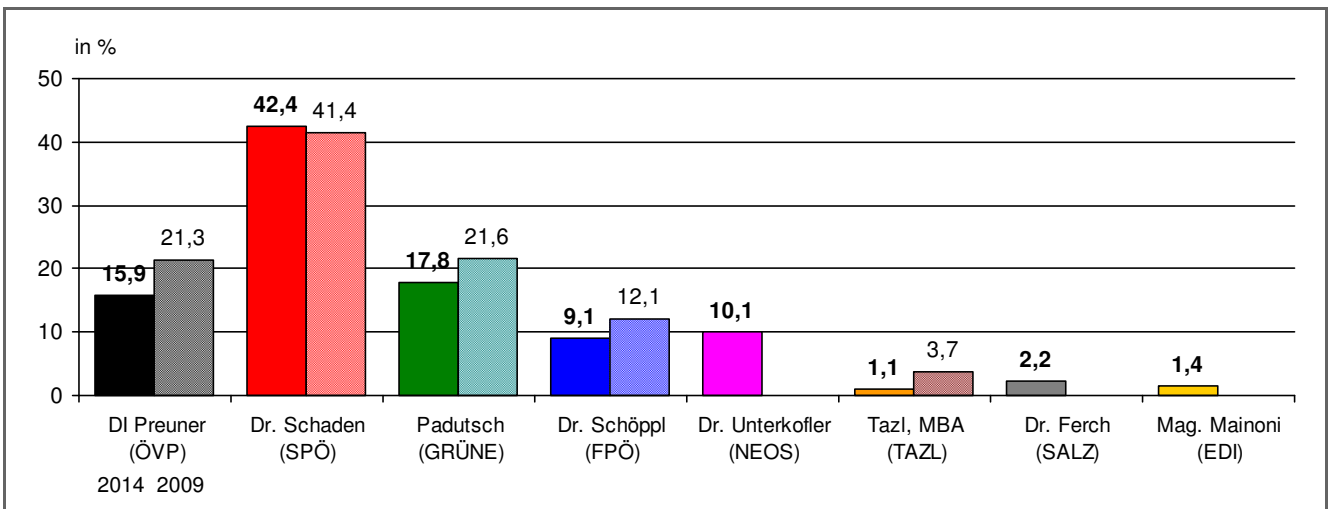
	2014	2009		2014	2009	+/- PP
<b>Wahlberechtigte:</b>	<b>745</b>	683	DI Preuner (ÖVP)	<b>13</b> <b>7,8%</b>	38 16,5%	-8,6%
darunter Frauen:	<b>355</b> <b>47,7%</b>	351 51,4%	Dr. Schaden (SPÖ)	<b>102</b> <b>61,4%</b>	135 58,4%	3,0%
darunter EU-Bürger:	<b>181</b> <b>24,3%</b>	65 9,5%	Padutsch (GRÜNE)	<b>18</b> <b>10,8%</b>	26 11,3%	-0,4%
ausgestellte Wahlkarten:	<b>42</b> <b>5,6%</b>	28 4,1%	Dr. Schöppl (FPÖ)	<b>10</b> <b>6,0%</b>	19 8,2%	-2,2%
<b>abgegebene Stimmen:</b>	<b>176</b> <b>23,6%</b>	242 35,4%	Dr. Unterkofler (NEOS)	<b>13</b> <b>7,8%</b>	-	-
davon ungültig:	<b>10</b> <b>5,7%</b>	11 4,5%	Tazl, MBA (TAZL)	<b>1</b> <b>0,6%</b>	13 5,6%	-5,0%
gültig:	<b>166</b> <b>94,3%</b>	231 95,5%	Dr. Ferch (SALZ)	<b>7</b> <b>4,2%</b>	-	-
			Mag. Mainoni (EDI)	<b>2</b> <b>1,2%</b>	-	-



## Die Bürgermeisterwahl am 9. März 2014 (Endergebnis)

Wahlbezirk 02 Elisabethvorstadt

Wahlsprenkel 04 Neue Mittelschule P 40 (Plainstraße)

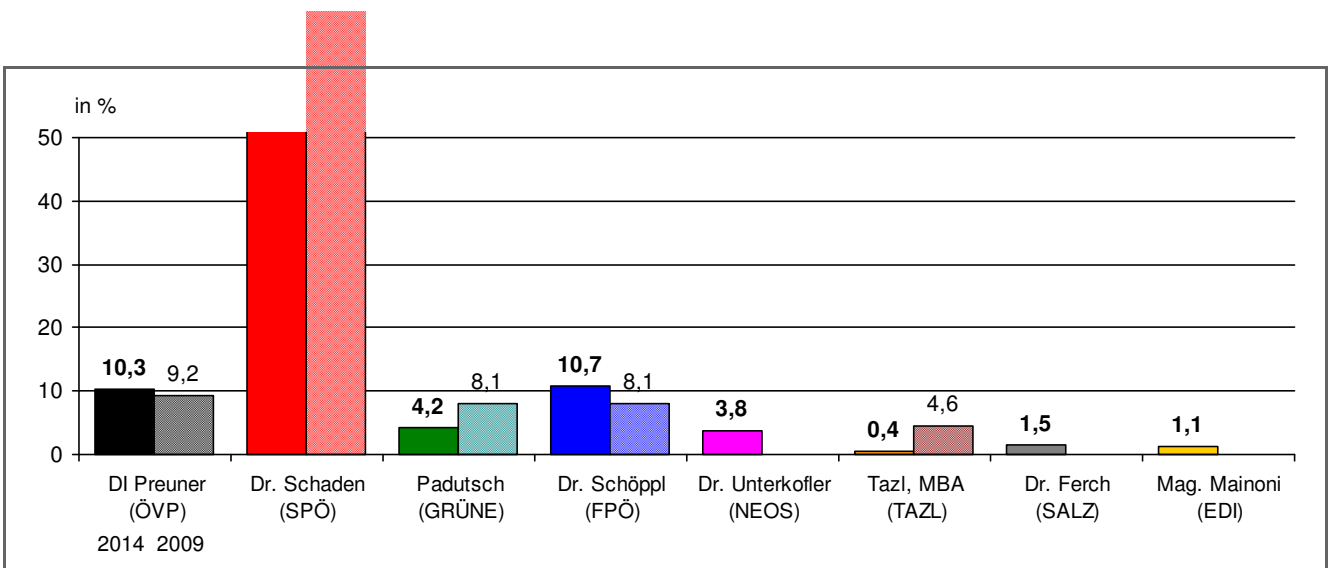


	2014	2009		2014	2009	+/- PP
<b>Wahlberechtigte:</b>	<b>728</b>	775	DI Preuner (ÖVP)	<b>44 15,9%</b>	74 21,3%	-5,3%
darunter Frauen:	<b>395 54,3%</b>	413 53,3%	Dr. Schaden (SPÖ)	<b>117 42,4%</b>	144 41,4%	1,0%
darunter EU-Bürger:	<b>102 14,0%</b>	75 9,7%	Padutsch (GRÜNE)	<b>49 17,8%</b>	75 21,6%	-3,8%
ausgestellte Wahlkarten:	<b>48 6,6%</b>	59 7,6%	Dr. Schöppl (FPÖ)	<b>25 9,1%</b>	42 12,1%	-3,0%
<b>abgegebene Stimmen:</b>	<b>306 42,0%</b>	358 46,2%	Dr. Unterkofler (NEOS)	<b>28 10,1%</b>	-	-
davon ungültig:	<b>30 9,8%</b>	10 2,8%	Tazl, MBA (TAZL)	<b>3 1,1%</b>	13 3,7%	-2,6%
gültig:	<b>276 90,2%</b>	348 97,2%	Dr. Ferch (SALZ)	<b>6 2,2%</b>	-	-
			Mag. Mainoni (EDI)	<b>4 1,4%</b>	-	-



## Die Bürgermeisterwahl am 9. März 2014 (Endergebnis)

Wahlbezirk 02 Elisabethvorstadt  
Wahlsprenzel 05 Volksschule Pestalozzistraße

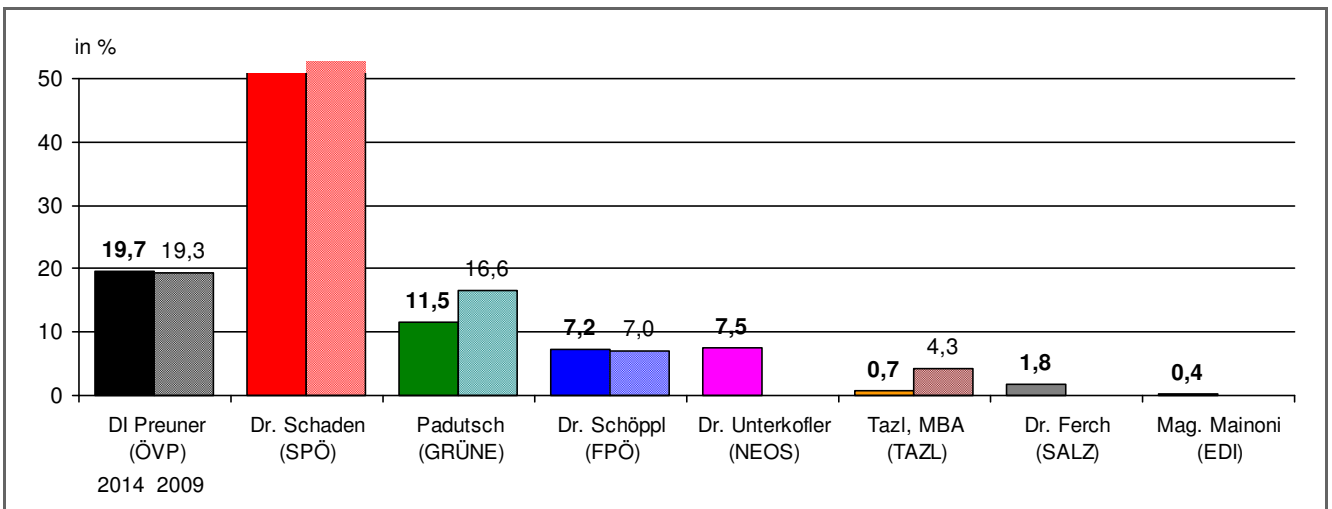


	2014	2009		2014	2009	+/- PP
<b>Wahlberechtigte:</b>	<b>785</b>	718	DI Preuner (ÖVP)	<b>27 10,3%</b>	32 9,2%	1,1%
darunter Frauen:	<b>406 51,7%</b>	365 50,8%	Dr. Schaden (SPÖ)	<b>178 67,9%</b>	242 69,9%	-2,0%
darunter EU-Bürger:	<b>99 12,6%</b>	53 7,4%	Padutsch (GRÜNE)	<b>11 4,2%</b>	28 8,1%	-3,9%
ausgestellte Wahlkarten:	<b>63 8,0%</b>	30 4,2%	Dr. Schöppl (FPÖ)	<b>28 10,7%</b>	28 8,1%	2,6%
<b>abgegebene Stimmen:</b>	<b>273 34,8%</b>	362 50,4%	Dr. Unterkofler (NEOS)	<b>10 3,8%</b>	-	-
davon ungültig:	<b>11 4,0%</b>	16 4,4%	Tazl, MBA (TAZL)	<b>1 0,4%</b>	16 4,6%	-4,2%
gültig:	<b>262 96,0%</b>	346 95,6%	Dr. Ferch (SALZ)	<b>4 1,5%</b>	-	-
			Mag. Mainoni (EDI)	<b>3 1,1%</b>	-	-



## Die Bürgermeisterwahl am 9. März 2014 (Endergebnis)

Wahlbezirk 02 Elisabethvorstadt  
Wahlsprenkel 06 Volksschule Pestalozzistraße



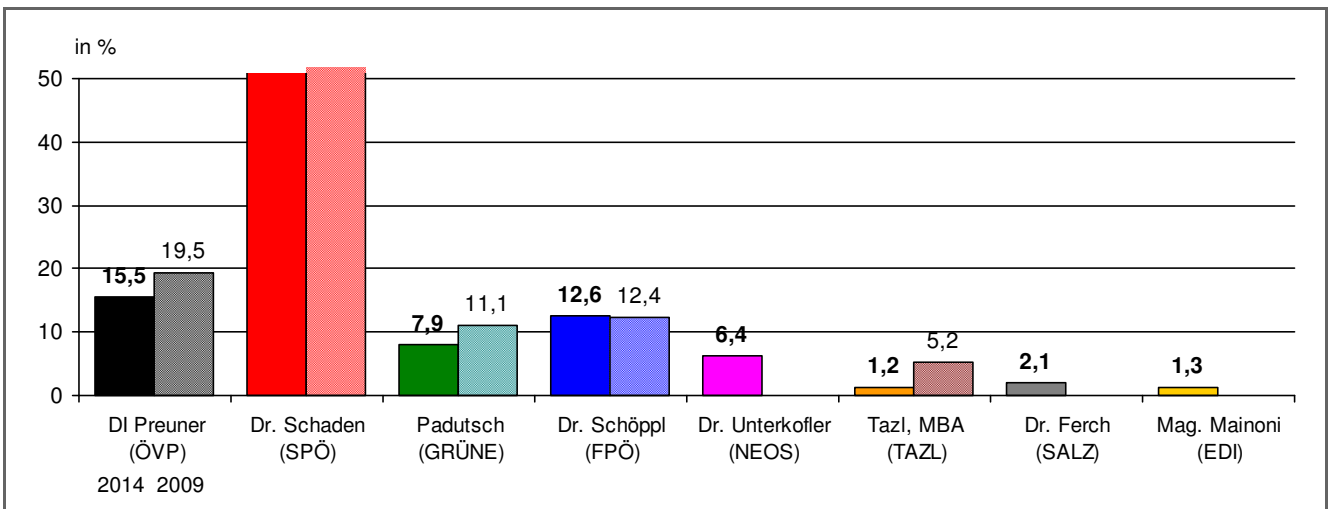
	2014	2009		2014	2009	+/- PP
<b>Wahlberechtigte:</b>	<b>882</b>	719	DI Preuner (ÖVP)	<b>55 19,7%</b>	58 19,3%	0,4%
darunter Frauen:	<b>468 53,1%</b>	381 53,0%	Dr. Schaden (SPÖ)	<b>143 51,3%</b>	159 52,8%	-1,6%
darunter EU-Bürger:	<b>95 10,8%</b>	51 7,1%	Padutsch (GRÜNE)	<b>32 11,5%</b>	50 16,6%	-5,1%
ausgestellte Wahlkarten:	<b>71 8,0%</b>	56 7,8%	Dr. Schöppl (FPÖ)	<b>20 7,2%</b>	21 7,0%	0,2%
<b>abgegebene Stimmen:</b>	<b>302 34,2%</b>	344 47,8%	Dr. Unterkofler (NEOS)	<b>21 7,5%</b>	-	-
davon ungültig:	<b>23 7,6%</b>	43 12,5%	Tazl, MBA (TAZL)	<b>2 0,7%</b>	13 4,3%	-3,6%
gültig:	<b>279 92,4%</b>	301 87,5%	Dr. Ferch (SALZ)	<b>5 1,8%</b>	-	-
			Mag. Mainoni (EDI)	<b>1 0,4%</b>	-	-



## Die Bürgermeisterwahl am 9. März 2014 (Endergebnis)

Wahlbezirk 03 Itzling-Kasern-Sam

Wahlsprenzel



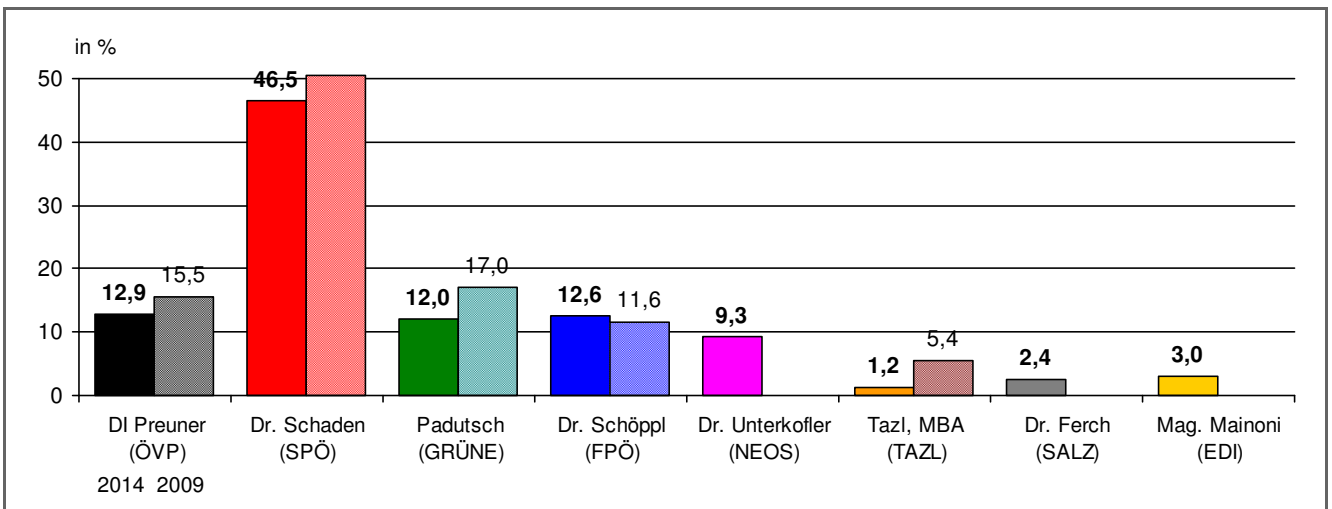
	2014		2009			2014		2009		+/- PP
<b>Wahlberechtigte:</b>	<b>8.066</b>		7.663		DI Preuner (ÖVP)	<b>507</b>	<b>15,5%</b>	743	19,5%	-3,9%
darunter Frauen:	<b>4.307</b>	<b>53,4%</b>	4.137	54,0%	Dr. Schaden (SPÖ)	<b>1.724</b>	<b>52,9%</b>	1.980	51,9%	1,0%
darunter EU-Bürger:	<b>680</b>	<b>8,4%</b>	364	4,8%	Padutsch (GRÜNE)	<b>259</b>	<b>7,9%</b>	422	11,1%	-3,1%
ausgestellte Wahlkarten:	<b>530</b>	<b>6,6%</b>	396	5,2%	Dr. Schöppl (FPÖ)	<b>411</b>	<b>12,6%</b>	473	12,4%	0,2%
<b>abgegebene Stimmen:</b>	<b>3.441</b>	<b>42,7%</b>	4.063	53,0%	Dr. Unterkofler (NEOS)	<b>208</b>	<b>6,4%</b>			
davon ungültig:	<b>179</b>	<b>5,2%</b>	246	6,1%	Tazl, MBA (TAZL)	<b>40</b>	<b>1,2%</b>	199	5,2%	-4,0%
gültig:	<b>3.262</b>	<b>94,8%</b>	3.817	93,9%	Dr. Ferch (SALZ)	<b>69</b>	<b>2,1%</b>			
					Mag. Mainoni (EDI)	<b>44</b>	<b>1,3%</b>			



## Die Bürgermeisterwahl am 9. März 2014 (Endergebnis)

Wahlbezirk 03 Itzling-Kasern-Sam

Wahlsprenzel 01 Berufsschule 5



	2014	2009		2014	2009	+/- PP
<b>Wahlberechtigte:</b>	<b>865</b>	832	DI Preuner (ÖVP)	<b>43 12,9%</b>	60 15,5%	-2,6%
darunter Frauen:	<b>483 55,8%</b>	458 55,0%	Dr. Schaden (SPÖ)	<b>155 46,5%</b>	196 50,5%	-4,0%
darunter EU-Bürger:	<b>90 10,4%</b>	57 6,9%	Padutsch (GRÜNE)	<b>40 12,0%</b>	66 17,0%	-5,0%
ausgestellte Wahlkarten:	<b>52 6,0%</b>	40 4,8%	Dr. Schöppl (FPÖ)	<b>42 12,6%</b>	45 11,6%	1,0%
<b>abgegebene Stimmen:</b>	<b>348 40,2%</b>	400 48,1%	Dr. Unterkofler (NEOS)	<b>31 9,3%</b>	-	-
davon ungültig:	<b>15 4,3%</b>	12 3,0%	Tazl, MBA (TAZL)	<b>4 1,2%</b>	21 5,4%	-4,2%
gültig:	<b>333 95,7%</b>	388 97,0%	Dr. Ferch (SALZ)	<b>8 2,4%</b>	-	-
			Mag. Mainoni (EDI)	<b>10 3,0%</b>	-	-

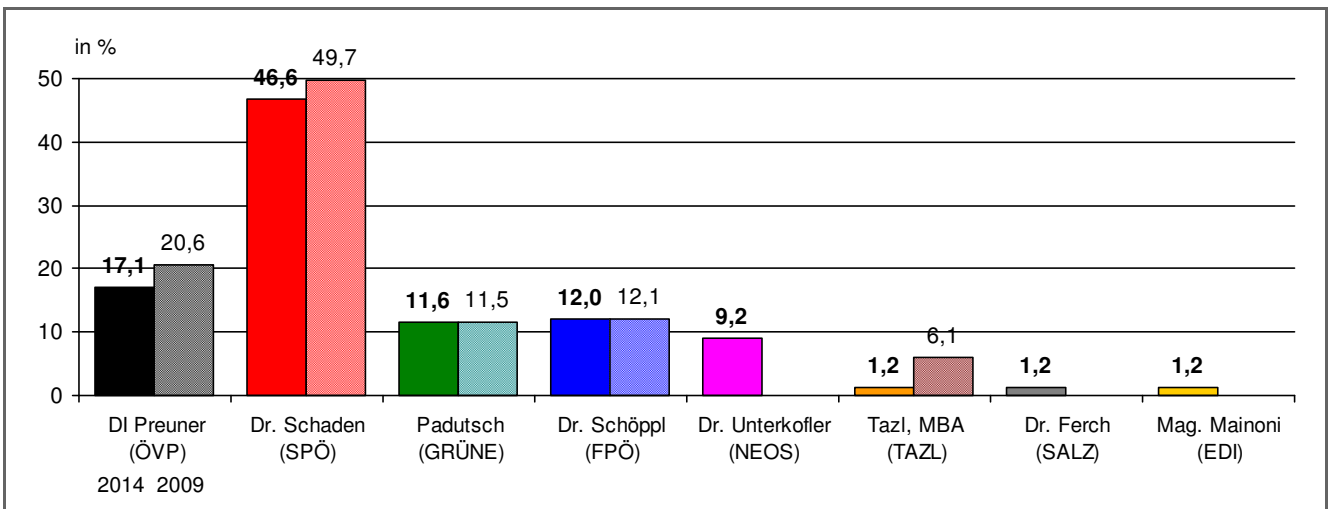




## Die Bürgermeisterwahl am 9. März 2014 (Endergebnis)

Wahlbezirk 03 Itzling-Kasern-Sam

Wahlsprengel 02 HTL Salzburg



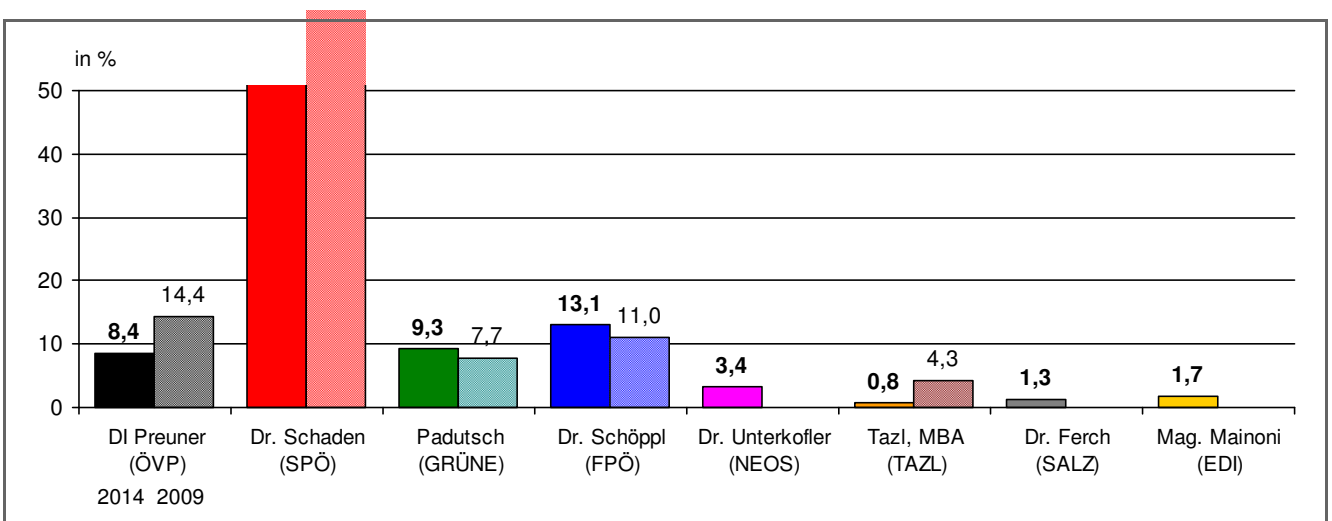
	2014	2009		2014	2009	+/- PP
<b>Wahlberechtigte:</b>	<b>806</b>	762	DI Preuner (ÖVP)	<b>43 17,1%</b>	68 20,6%	-3,5%
darunter Frauen:	<b>414 51,4%</b>	391 51,3%	Dr. Schaden (SPÖ)	<b>117 46,6%</b>	164 49,7%	-3,1%
darunter EU-Bürger:	<b>128 15,9%</b>	55 7,2%	Padutsch (GRÜNE)	<b>29 11,6%</b>	38 11,5%	0,0%
ausgestellte Wahlkarten:	<b>47 5,8%</b>	30 3,9%	Dr. Schöppl (FPÖ)	<b>30 12,0%</b>	40 12,1%	-0,2%
<b>abgegebene Stimmen:</b>	<b>270 33,5%</b>	345 45,3%	Dr. Unterkofler (NEOS)	<b>23 9,2%</b>	-	-
davon ungültig:	<b>19 7,0%</b>	15 4,3%	Tazl, MBA (TAZL)	<b>3 1,2%</b>	20 6,1%	-4,9%
gültig:	<b>251 93,0%</b>	330 95,7%	Dr. Ferch (SALZ)	<b>3 1,2%</b>	-	-
			Mag. Mainoni (EDI)	<b>3 1,2%</b>	-	-



## Die Bürgermeisterwahl am 9. März 2014 (Endergebnis)

Wahlbezirk 03 Itzling-Kasern-Sam

Wahlsprengel 03 HTL Salzburg

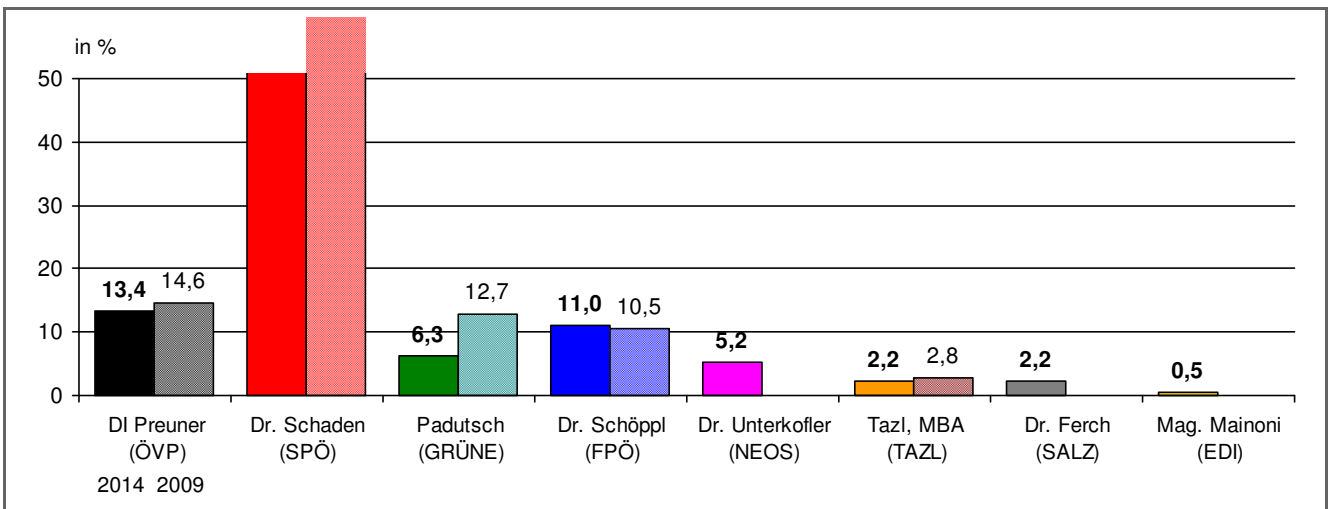


	2014		2009			2014		2009		+/- PP
<b>Wahlberechtigte:</b>	<b>626</b>		566		DI Preuner (ÖVP)	<b>20</b>	<b>8,4%</b>	47	14,4%	-6,0%
darunter Frauen:	<b>321</b>	<b>51,3%</b>	290	51,2%	Dr. Schaden (SPÖ)	<b>147</b>	<b>62,0%</b>	204	62,6%	-0,6%
darunter EU-Bürger:	<b>56</b>	<b>8,9%</b>	21	3,7%	Padutsch (GRÜNE)	<b>22</b>	<b>9,3%</b>	25	7,7%	1,6%
ausgestellte Wahlkarten:	<b>32</b>	<b>5,1%</b>	27	4,8%	Dr. Schöppl (FPÖ)	<b>31</b>	<b>13,1%</b>	36	11,0%	2,0%
<b>abgegebene Stimmen:</b>	<b>250</b>	<b>39,9%</b>	335	59,2%	Dr. Unterkofler (NEOS)	<b>8</b>	<b>3,4%</b>			
davon ungültig:	<b>13</b>	<b>5,2%</b>	9	2,7%	Tazl, MBA (TAZL)	<b>2</b>	<b>0,8%</b>	14	4,3%	-3,5%
gültig:	<b>237</b>	<b>94,8%</b>	326	97,3%	Dr. Ferch (SALZ)	<b>3</b>	<b>1,3%</b>			
					Mag. Mainoni (EDI)	<b>4</b>	<b>1,7%</b>			



## Die Bürgermeisterwahl am 9. März 2014 (Endergebnis)

Wahlbezirk 03 Itzling-Kasern-Sam  
Wahlsprenkel 04 Seniorenwohnhaus Itzling

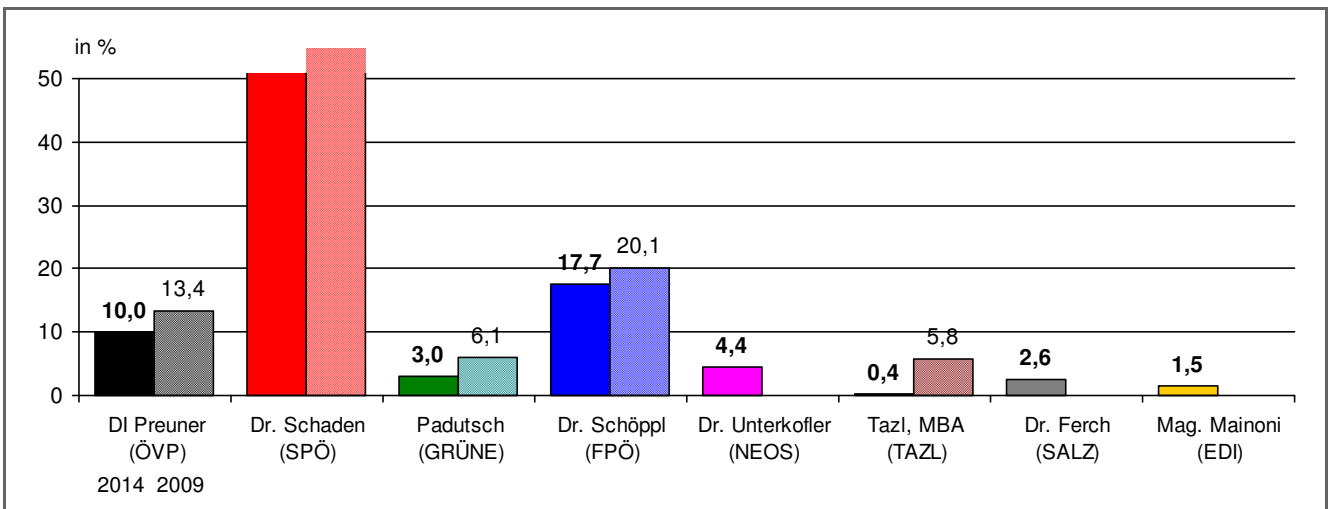


	2014	2009		2014	2009	+/- PP
<b>Wahlberechtigte:</b>	<b>998</b>	664	DI Preuner (ÖVP)	<b>49 13,4%</b>	47 14,6%	-1,1%
darunter Frauen:	<b>566 56,7%</b>	400 60,2%	Dr. Schaden (SPÖ)	<b>216 59,2%</b>	192 59,4%	-0,3%
darunter EU-Bürger:	<b>87 8,7%</b>	23 3,5%	Padutsch (GRÜNE)	<b>23 6,3%</b>	41 12,7%	-6,4%
ausgestellte Wahlkarten:	<b>91 9,1%</b>	53 8,0%	Dr. Schöppl (FPÖ)	<b>40 11,0%</b>	34 10,5%	0,4%
<b>abgegebene Stimmen:</b>	<b>391 39,2%</b>	352 53,0%	Dr. Unterkofler (NEOS)	<b>19 5,2%</b>	-	-
davon ungültig:	<b>26 6,6%</b>	29 8,2%	Tazl, MBA (TAZL)	<b>8 2,2%</b>	9 2,8%	-0,6%
gültig:	<b>365 93,4%</b>	323 91,8%	Dr. Ferch (SALZ)	<b>8 2,2%</b>	-	-
			Mag. Mainoni (EDI)	<b>2 0,5%</b>	-	-



## Die Bürgermeisterwahl am 9. März 2014 (Endergebnis)

Wahlbezirk 03 Itzling-Kasern-Sam  
Wahlsprenkel 05 Kindergarten Itzling II

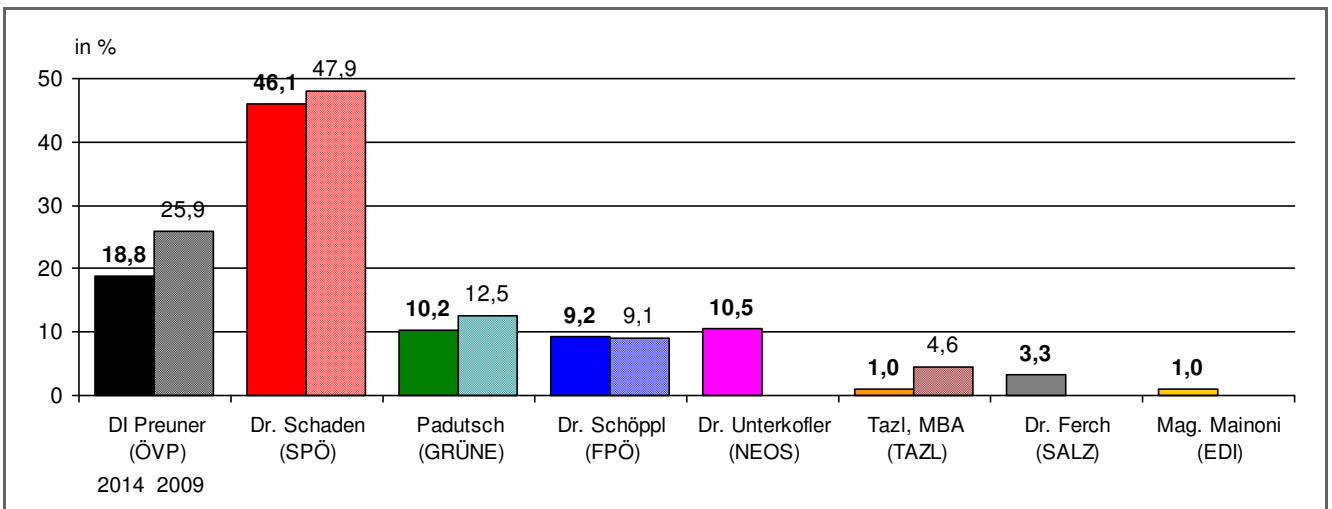


	2014		2009			2014		2009		+/- PP
<b>Wahlberechtigte:</b>	<b>671</b>		726		DI Preuner (ÖVP)	<b>27</b>	<b>10,0%</b>	46	13,4%	-3,4%
darunter Frauen:	<b>348</b>	<b>51,9%</b>	384	52,9%	Dr. Schaden (SPÖ)	<b>164</b>	<b>60,5%</b>	188	54,7%	5,9%
darunter EU-Bürger:	<b>26</b>	<b>3,9%</b>	16	2,2%	Padutsch (GRÜNE)	<b>8</b>	<b>3,0%</b>	21	6,1%	-3,2%
ausgestellte Wahlkarten:	<b>60</b>	<b>8,9%</b>	27	3,7%	Dr. Schöppl (FPÖ)	<b>48</b>	<b>17,7%</b>	69	20,1%	-2,3%
<b>abgegebene Stimmen:</b>	<b>286</b>	<b>42,6%</b>	359	49,4%	Dr. Unterkofler (NEOS)	<b>12</b>	<b>4,4%</b>			
davon ungültig:	<b>15</b>	<b>5,2%</b>	15	4,2%	Tazl, MBA (TAZL)	<b>1</b>	<b>0,4%</b>	20	5,8%	-5,4%
gültig:	<b>271</b>	<b>94,8%</b>	344	95,8%	Dr. Ferch (SALZ)	<b>7</b>	<b>2,6%</b>			
					Mag. Mainoni (EDI)	<b>4</b>	<b>1,5%</b>			



## Die Bürgermeisterwahl am 9. März 2014 (Endergebnis)

Wahlbezirk 03 Itzling-Kasern-Sam  
Wahlsprenkel 06 Kindergarten Itzling II



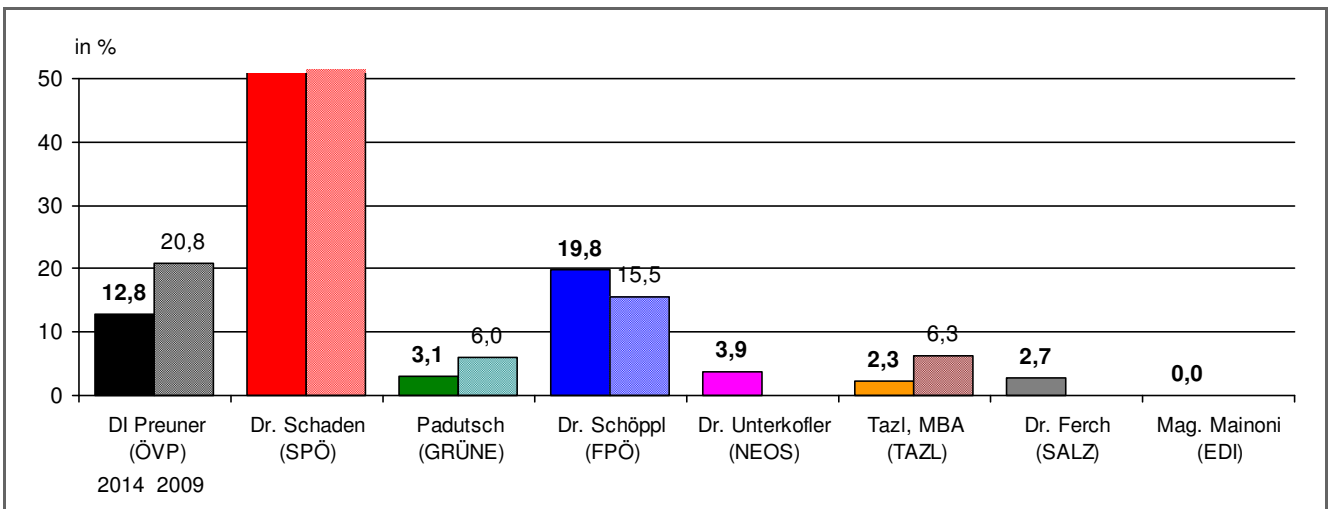
	2014	2009		2014	2009	+/- PP
<b>Wahlberechtigte:</b>	<b>689</b>	683	DI Preuner (ÖVP)	<b>57 18,8%</b>	85 25,9%	-7,2%
darunter Frauen:	<b>357 51,8%</b>	354 51,8%	Dr. Schaden (SPÖ)	<b>140 46,1%</b>	157 47,9%	-1,8%
darunter EU-Bürger:	<b>50 7,3%</b>	46 6,7%	Padutsch (GRÜNE)	<b>31 10,2%</b>	41 12,5%	-2,3%
ausgestellte Wahlkarten:	<b>33 4,8%</b>	60 8,8%	Dr. Schöppl (FPÖ)	<b>28 9,2%</b>	30 9,1%	0,1%
<b>abgegebene Stimmen:</b>	<b>317 46,0%</b>	348 51,0%	Dr. Unterkofler (NEOS)	<b>32 10,5%</b>	-	-
davon ungültig:	<b>13 4,1%</b>	20 5,7%	Tazl, MBA (TAZL)	<b>3 1,0%</b>	15 4,6%	-3,6%
gültig:	<b>304 95,9%</b>	328 94,3%	Dr. Ferch (SALZ)	<b>10 3,3%</b>	-	-
			Mag. Mainoni (EDI)	<b>3 1,0%</b>	-	-



## Die Bürgermeisterwahl am 9. März 2014 (Endergebnis)

Wahlbezirk 03 Itzling-Kasern-Sam

Wahlsprenkel 07 Kinderhort Itzling



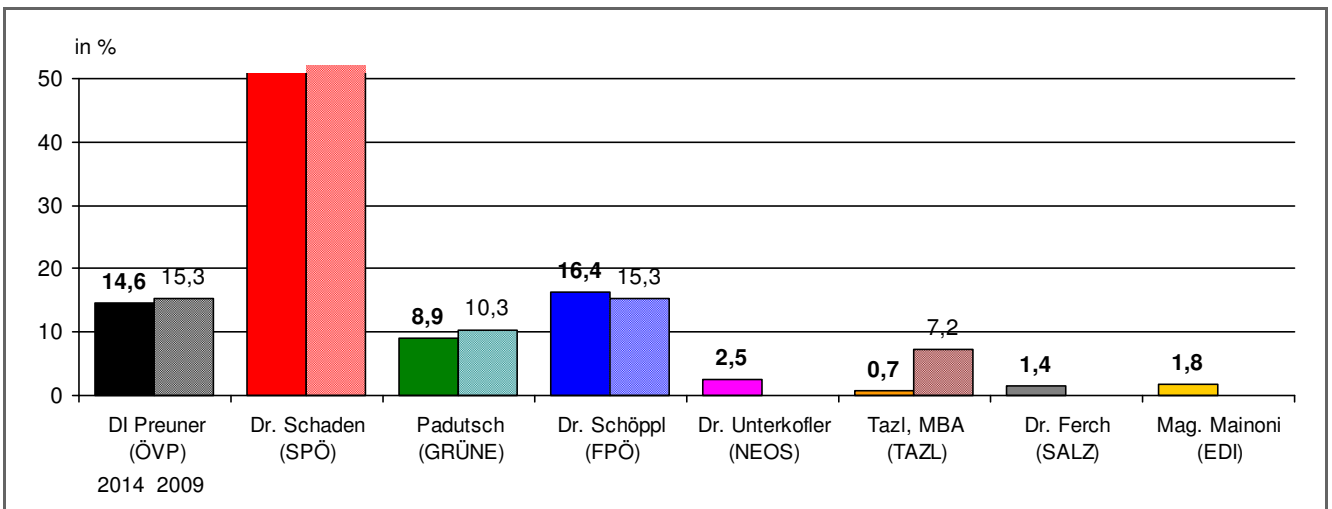
	2014	2009		2014	2009	+/- PP
<b>Wahlberechtigte:</b>	<b>660</b>	702	DI Preuner (ÖVP)	<b>33 12,8%</b>	59 20,8%	-7,9%
darunter Frauen:	<b>372 56,4%</b>	406 57,8%	Dr. Schaden (SPÖ)	<b>142 55,3%</b>	146 51,4%	3,8%
darunter EU-Bürger:	<b>20 3,0%</b>	9 1,3%	Padutsch (GRÜNE)	<b>8 3,1%</b>	17 6,0%	-2,9%
ausgestellte Wahlkarten:	<b>52 7,9%</b>	32 4,6%	Dr. Schöppl (FPÖ)	<b>51 19,8%</b>	44 15,5%	4,4%
<b>abgegebene Stimmen:</b>	<b>263 39,8%</b>	367 52,3%	Dr. Unterkofler (NEOS)	<b>10 3,9%</b>		
davon ungültig:	<b>6 2,3%</b>	83 22,6%	Tazl, MBA (TAZL)	<b>6 2,3%</b>	18 6,3%	-4,0%
gültig:	<b>257 97,7%</b>	284 77,4%	Dr. Ferch (SALZ)	<b>7 2,7%</b>		
			Mag. Mainoni (EDI)	<b>0 0,0%</b>		



## Die Bürgermeisterwahl am 9. März 2014 (Endergebnis)

Wahlbezirk 03 Itzling-Kasern-Sam

Wahlsprengel 08 Kinderhort Itzling

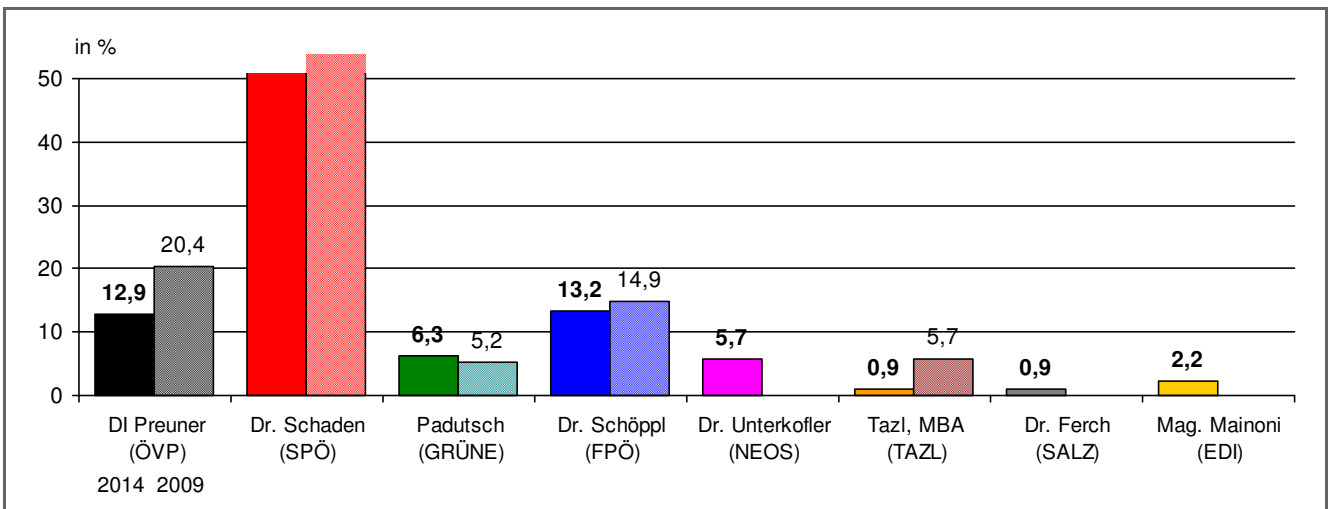


	2014		2009			2014		2009		+/- PP
<b>Wahlberechtigte:</b>	<b>718</b>		655		DI Preuner (ÖVP)	<b>41</b>	<b>14,6%</b>	49	15,3%	-0,6%
darunter Frauen:	<b>368</b>	<b>51,3%</b>	352	53,7%	Dr. Schaden (SPÖ)	<b>150</b>	<b>53,6%</b>	167	52,0%	1,5%
darunter EU-Bürger:	<b>88</b>	<b>12,3%</b>	49	7,5%	Padutsch (GRÜNE)	<b>25</b>	<b>8,9%</b>	33	10,3%	-1,4%
ausgestellte Wahlkarten:	<b>40</b>	<b>5,6%</b>	26	4,0%	Dr. Schöppl (FPÖ)	<b>46</b>	<b>16,4%</b>	49	15,3%	1,2%
<b>abgegebene Stimmen:</b>	<b>291</b>	<b>40,5%</b>	331	50,5%	Dr. Unterkofler (NEOS)	<b>7</b>	<b>2,5%</b>			
davon ungültig:	<b>11</b>	<b>3,8%</b>	10	3,0%	Tazl, MBA (TAZL)	<b>2</b>	<b>0,7%</b>	23	7,2%	-6,5%
gültig:	<b>280</b>	<b>96,2%</b>	321	97,0%	Dr. Ferch (SALZ)	<b>4</b>	<b>1,4%</b>			
					Mag. Mainoni (EDI)	<b>5</b>	<b>1,8%</b>			



## Die Bürgermeisterwahl am 9. März 2014 (Endergebnis)

Wahlbezirk 03 Itzling-Kasern-Sam  
Wahlsprenkel 09 Volksschule Itzling



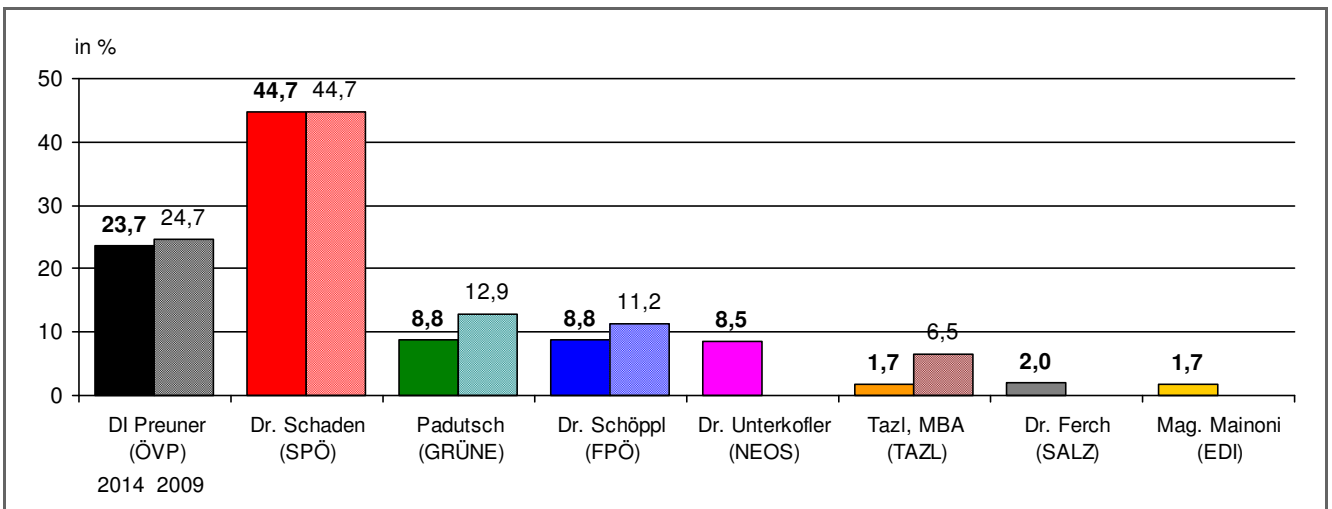
	2014	2009		2014	2009	+/- PP
<b>Wahlberechtigte:</b>	<b>659</b>	695	DI Preuner (ÖVP)	<b>41 12,9%</b>	79 20,4%	-7,5%
darunter Frauen:	<b>361 54,8%</b>	378 54,4%	Dr. Schaden (SPÖ)	<b>184 57,9%</b>	209 53,9%	4,0%
darunter EU-Bürger:	<b>22 3,3%</b>	13 1,9%	Padutsch (GRÜNE)	<b>20 6,3%</b>	20 5,2%	1,1%
ausgestellte Wahlkarten:	<b>30 4,6%</b>	25 3,6%	Dr. Schöppl (FPÖ)	<b>42 13,2%</b>	58 14,9%	-1,7%
<b>abgegebene Stimmen:</b>	<b>332 50,4%</b>	406 58,4%	Dr. Unterkofler (NEOS)	<b>18 5,7%</b>	-	-
davon ungültig:	<b>14 4,2%</b>	18 4,4%	Tazl, MBA (TAZL)	<b>3 0,9%</b>	22 5,7%	-4,7%
gültig:	<b>318 95,8%</b>	388 95,6%	Dr. Ferch (SALZ)	<b>3 0,9%</b>	-	-
			Mag. Mainoni (EDI)	<b>7 2,2%</b>	-	-





## Die Bürgermeisterwahl am 9. März 2014 (Endergebnis)

Wahlbezirk 03 Itzling-Kasern-Sam  
Wahlsprenkel 10 Autohaus Sonnleitner

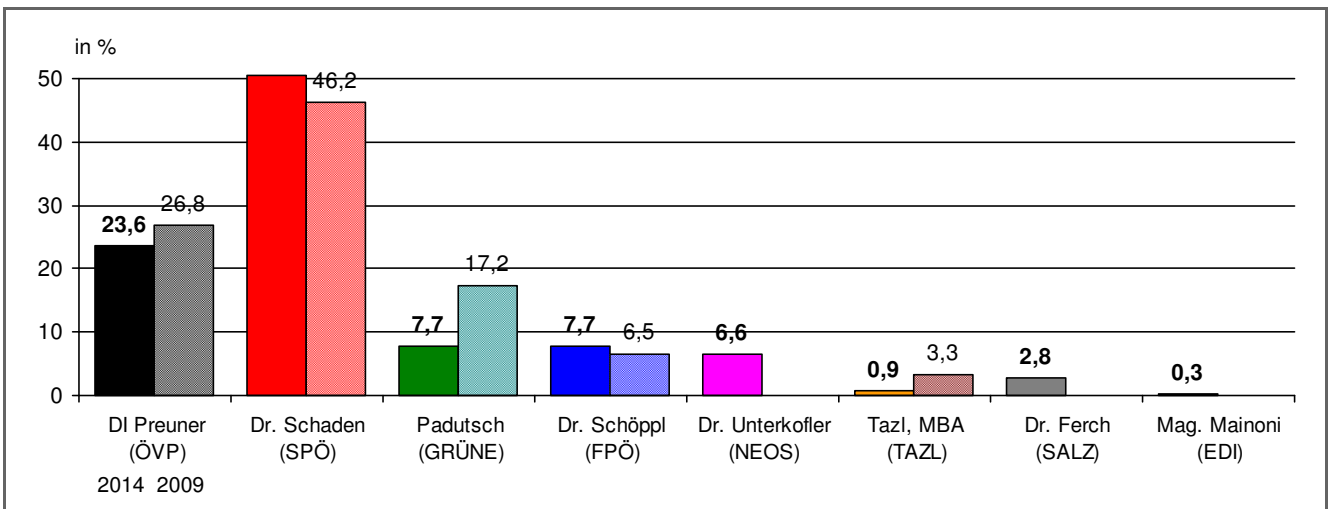


	2014	2009		2014	2009	+/- PP
<b>Wahlberechtigte:</b>	<b>691</b>	702	DI Preuner (ÖVP)	<b>70 23,7%</b>	88 24,7%	-1,0%
darunter Frauen:	<b>361 52,2%</b>	358 51,0%	Dr. Schaden (SPÖ)	<b>132 44,7%</b>	159 44,7%	0,1%
darunter EU-Bürger:	<b>77 11,1%</b>	47 6,7%	Padutsch (GRÜNE)	<b>26 8,8%</b>	46 12,9%	-4,1%
ausgestellte Wahlkarten:	<b>46 6,7%</b>	28 4,0%	Dr. Schöppl (FPÖ)	<b>26 8,8%</b>	40 11,2%	-2,4%
<b>abgegebene Stimmen:</b>	<b>314 45,4%</b>	374 53,3%	Dr. Unterkofler (NEOS)	<b>25 8,5%</b>	-	-
davon ungültig:	<b>19 6,1%</b>	18 4,8%	Tazl, MBA (TAZL)	<b>5 1,7%</b>	23 6,5%	-4,8%
gültig:	<b>295 93,9%</b>	356 95,2%	Dr. Ferch (SALZ)	<b>6 2,0%</b>	-	-
			Mag. Mainoni (EDI)	<b>5 1,7%</b>	-	-



## Die Bürgermeisterwahl am 9. März 2014 (Endergebnis)

Wahlbezirk 03 Itzling-Kasern-Sam  
Wahlsprengel 11 Autohaus Sonnleitner



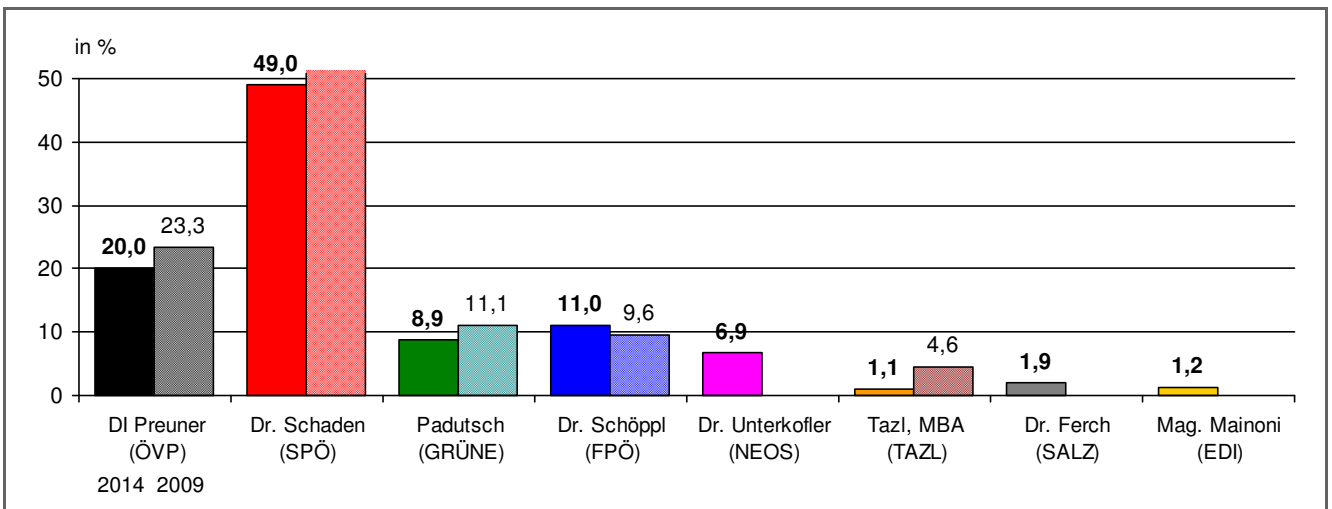
	2014		2009			2014		2009		+/- PP
<b>Wahlberechtigte:</b>	<b>683</b>		676		DI Preuner (ÖVP)	<b>83</b>	<b>23,6%</b>	115	26,8%	-3,2%
darunter Frauen:	<b>356</b>	<b>52,1%</b>	366	54,1%	Dr. Schaden (SPÖ)	<b>177</b>	<b>50,4%</b>	198	46,2%	4,3%
darunter EU-Bürger:	<b>36</b>	<b>5,3%</b>	28	4,1%	Padutsch (GRÜNE)	<b>27</b>	<b>7,7%</b>	74	17,2%	-9,6%
ausgestellte Wahlkarten:	<b>47</b>	<b>6,9%</b>	48	7,1%	Dr. Schöppl (FPÖ)	<b>27</b>	<b>7,7%</b>	28	6,5%	1,2%
<b>abgegebene Stimmen:</b>	<b>379</b>	<b>55,5%</b>	446	66,0%	Dr. Unterkofler (NEOS)	<b>23</b>	<b>6,6%</b>			
davon ungültig:	<b>28</b>	<b>7,4%</b>	17	3,8%	Tazl, MBA (TAZL)	<b>3</b>	<b>0,9%</b>	14	3,3%	-2,4%
gültig:	<b>351</b>	<b>92,6%</b>	429	96,2%	Dr. Ferch (SALZ)	<b>10</b>	<b>2,8%</b>			
					Mag. Mainoni (EDI)	<b>1</b>	<b>0,3%</b>			



## Die Bürgermeisterwahl am 9. März 2014 (Endergebnis)

Wahlbezirk 04 Gnigl-Langwied

Wahlsprenzel

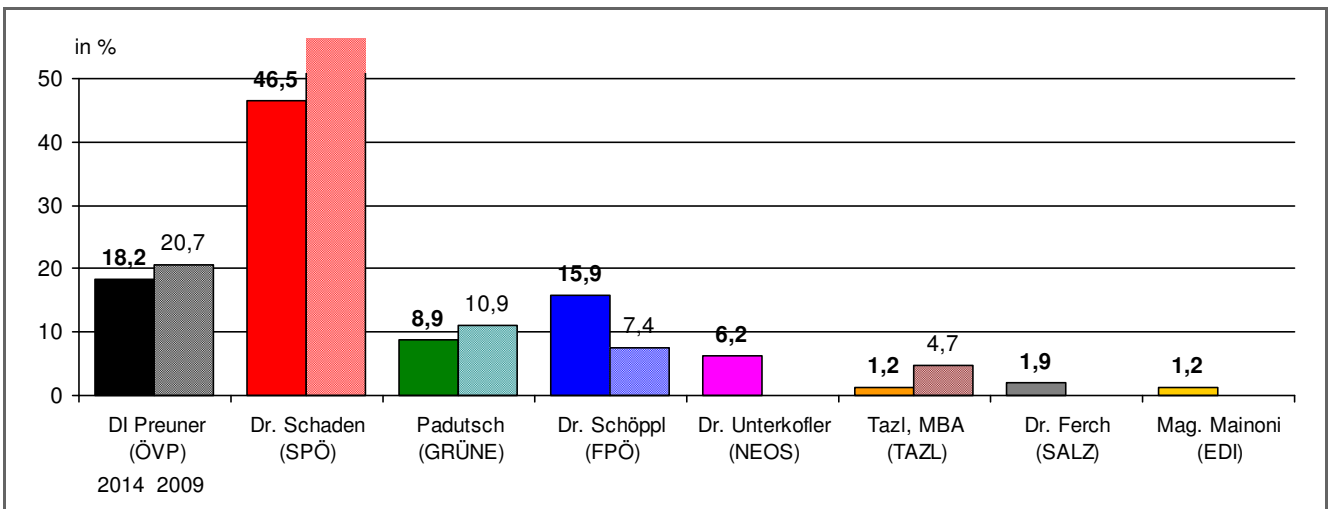


	2014		2009			2014		2009		+/- PP
<b>Wahlberechtigte:</b>	<b>7.075</b>		6.832		DI Preuner (ÖVP)	<b>619</b>	<b>20,0%</b>	837	23,3%	-3,3%
darunter Frauen:	<b>3.738</b>	<b>52,8%</b>	3.593	52,6%	Dr. Schaden (SPÖ)	<b>1.519</b>	<b>49,0%</b>	1.848	51,3%	-2,3%
darunter EU-Bürger:	<b>660</b>	<b>9,3%</b>	438	6,4%	Padutsch (GRÜNE)	<b>276</b>	<b>8,9%</b>	401	11,1%	-2,2%
ausgestellte Wahlkarten:	<b>440</b>	<b>6,2%</b>	345	5,0%	Dr. Schöppl (FPÖ)	<b>341</b>	<b>11,0%</b>	347	9,6%	1,4%
<b>abgegebene Stimmen:</b>	<b>3.317</b>	<b>46,9%</b>	3.758	55,0%	Dr. Unterkofler (NEOS)	<b>213</b>	<b>6,9%</b>			
davon ungültig:	<b>219</b>	<b>6,6%</b>	159	4,2%	Tazl, MBA (TAZL)	<b>35</b>	<b>1,1%</b>	166	4,6%	-3,5%
gültig:	<b>3.098</b>	<b>93,4%</b>	3.599	95,8%	Dr. Ferch (SALZ)	<b>59</b>	<b>1,9%</b>			
					Mag. Mainoni (EDI)	<b>36</b>	<b>1,2%</b>			



## Die Bürgermeisterwahl am 9. März 2014 (Endergebnis)

Wahlbezirk 04 Gnigl-Langwied  
Wahlsprenkel 01 Lebenshilfe Salzburg

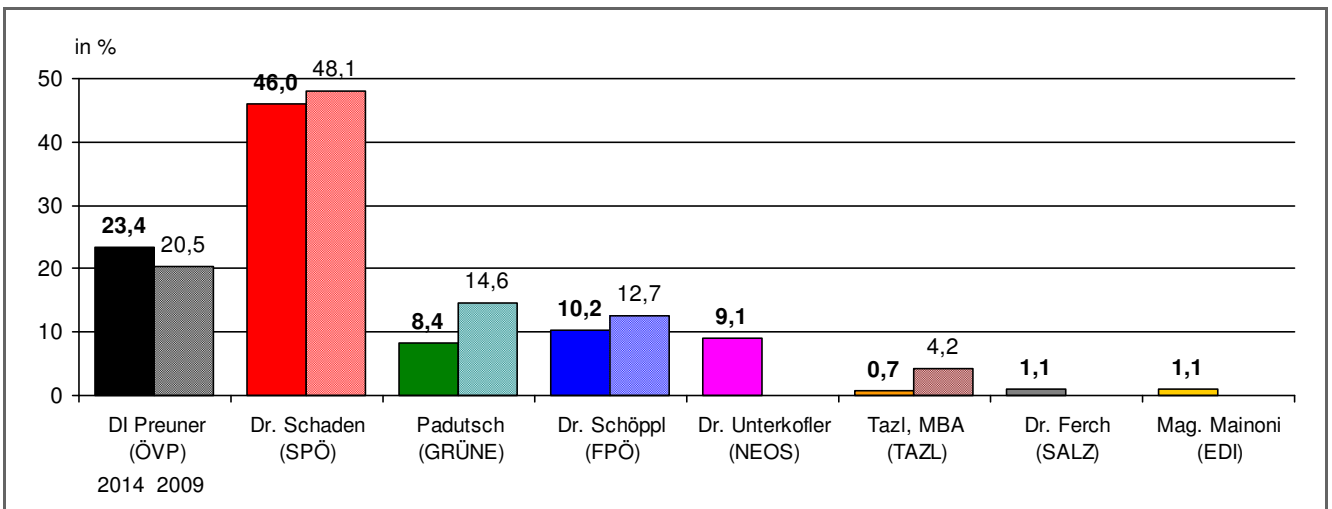


	2014	2009		2014	2009	+/- PP
<b>Wahlberechtigte:</b>	<b>671</b>	634	DI Preuner (ÖVP)	<b>47 18,2%</b>	53 20,7%	-2,5%
darunter Frauen:	<b>345 51,4%</b>	339 53,5%	Dr. Schaden (SPÖ)	<b>120 46,5%</b>	144 56,3%	-9,7%
darunter EU-Bürger:	<b>84 12,5%</b>	51 8,0%	Padutsch (GRÜNE)	<b>23 8,9%</b>	28 10,9%	-2,0%
ausgestellte Wahlkarten:	<b>43 6,4%</b>	31 4,9%	Dr. Schöppl (FPÖ)	<b>41 15,9%</b>	19 7,4%	8,5%
<b>abgegebene Stimmen:</b>	<b>271 40,4%</b>	272 42,9%	Dr. Unterkofler (NEOS)	<b>16 6,2%</b>	-	-
davon ungültig:	<b>13 4,8%</b>	16 5,9%	Tazl, MBA (TAZL)	<b>3 1,2%</b>	12 4,7%	-3,5%
gültig:	<b>258 95,2%</b>	256 94,1%	Dr. Ferch (SALZ)	<b>5 1,9%</b>	-	-
			Mag. Mainoni (EDI)	<b>3 1,2%</b>	-	-



## Die Bürgermeisterwahl am 9. März 2014 (Endergebnis)

Wahlbezirk 04 Gnigl-Langwied  
Wahlsprenkel 02 Kindergarten Gnigl

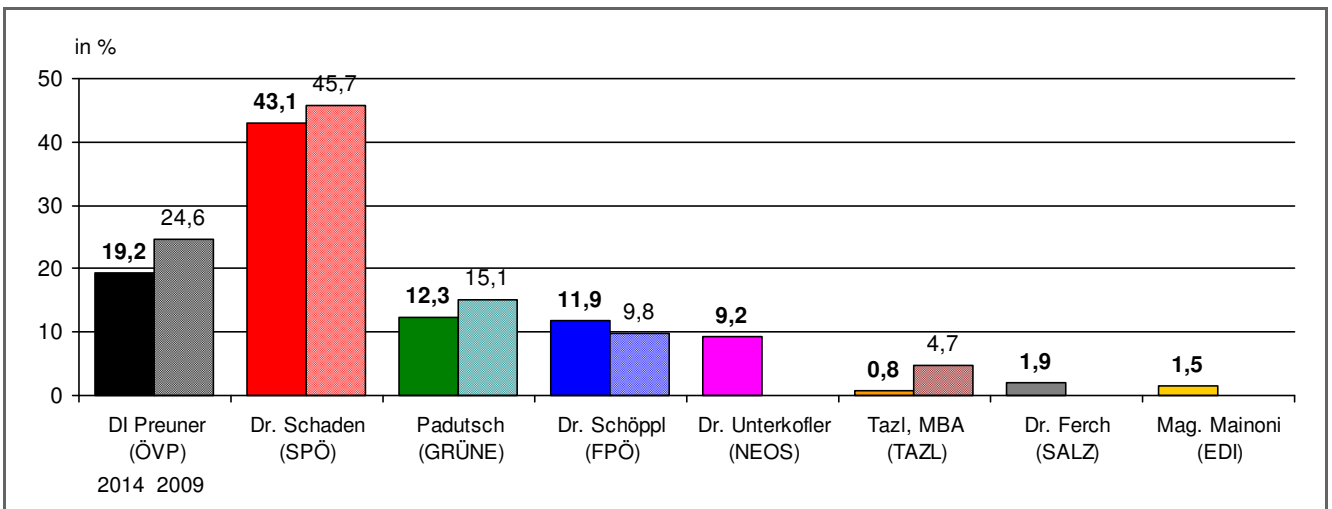


	2014	2009		2014	2009	+/- PP
<b>Wahlberechtigte:</b>	<b>680</b>	609	DI Preuner (ÖVP)	<b>64 23,4%</b>	63 20,5%	2,9%
darunter Frauen:	<b>372 54,7%</b>	326 53,5%	Dr. Schaden (SPÖ)	<b>126 46,0%</b>	148 48,1%	-2,1%
darunter EU-Bürger:	<b>69 10,1%</b>	26 4,3%	Padutsch (GRÜNE)	<b>23 8,4%</b>	45 14,6%	-6,2%
ausgestellte Wahlkarten:	<b>40 5,9%</b>	33 5,4%	Dr. Schöppl (FPÖ)	<b>28 10,2%</b>	39 12,7%	-2,4%
<b>abgegebene Stimmen:</b>	<b>290 42,6%</b>	319 52,4%	Dr. Unterkofler (NEOS)	<b>25 9,1%</b>	-	-
davon ungültig:	<b>16 5,5%</b>	11 3,4%	Tazl, MBA (TAZL)	<b>2 0,7%</b>	13 4,2%	-3,5%
gültig:	<b>274 94,5%</b>	308 96,6%	Dr. Ferch (SALZ)	<b>3 1,1%</b>	-	-
			Mag. Mainoni (EDI)	<b>3 1,1%</b>	-	-



## Die Bürgermeisterwahl am 9. März 2014 (Endergebnis)

Wahlbezirk 04 Gnigl-Langwied  
Wahlsprenkel 03 Kindergarten Gnigl



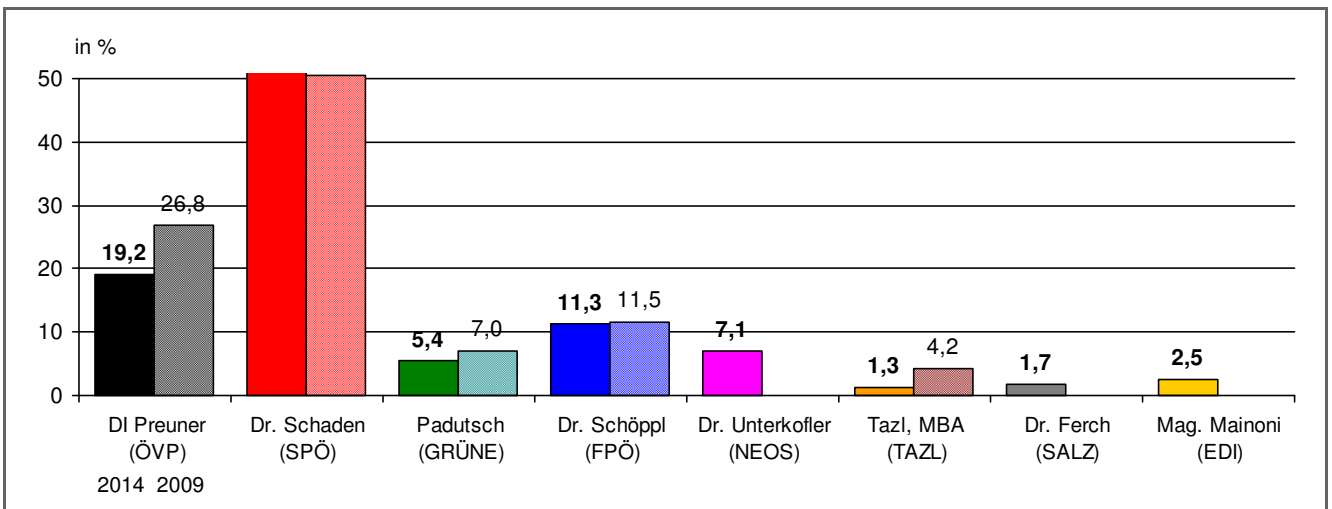
	2014	2009		2014	2009	+/- PP
<b>Wahlberechtigte:</b>	<b>607</b>	672	DI Preuner (ÖVP)	<b>50 19,2%</b>	78 24,6%	-5,4%
darunter Frauen:	<b>321 52,9%</b>	369 54,9%	Dr. Schaden (SPÖ)	<b>112 43,1%</b>	145 45,7%	-2,7%
darunter EU-Bürger:	<b>68 11,2%</b>	74 11,0%	Padutsch (GRÜNE)	<b>32 12,3%</b>	48 15,1%	-2,8%
ausgestellte Wahlkarten:	<b>36 5,9%</b>	33 4,9%	Dr. Schöppl (FPÖ)	<b>31 11,9%</b>	31 9,8%	2,1%
<b>abgegebene Stimmen:</b>	<b>283 46,6%</b>	330 49,1%	Dr. Unterkofler (NEOS)	<b>24 9,2%</b>	-	-
davon ungültig:	<b>23 8,1%</b>	13 3,9%	Tazl, MBA (TAZL)	<b>2 0,8%</b>	15 4,7%	-4,0%
gültig:	<b>260 91,9%</b>	317 96,1%	Dr. Ferch (SALZ)	<b>5 1,9%</b>	-	-
			Mag. Mainoni (EDI)	<b>4 1,5%</b>	-	-



## Die Bürgermeisterwahl am 9. März 2014 (Endergebnis)

Wahlbezirk 04 Gnigl-Langwied

Wahlsprenzel 04 Sozial- und Gesundheitszentrum St. Anna



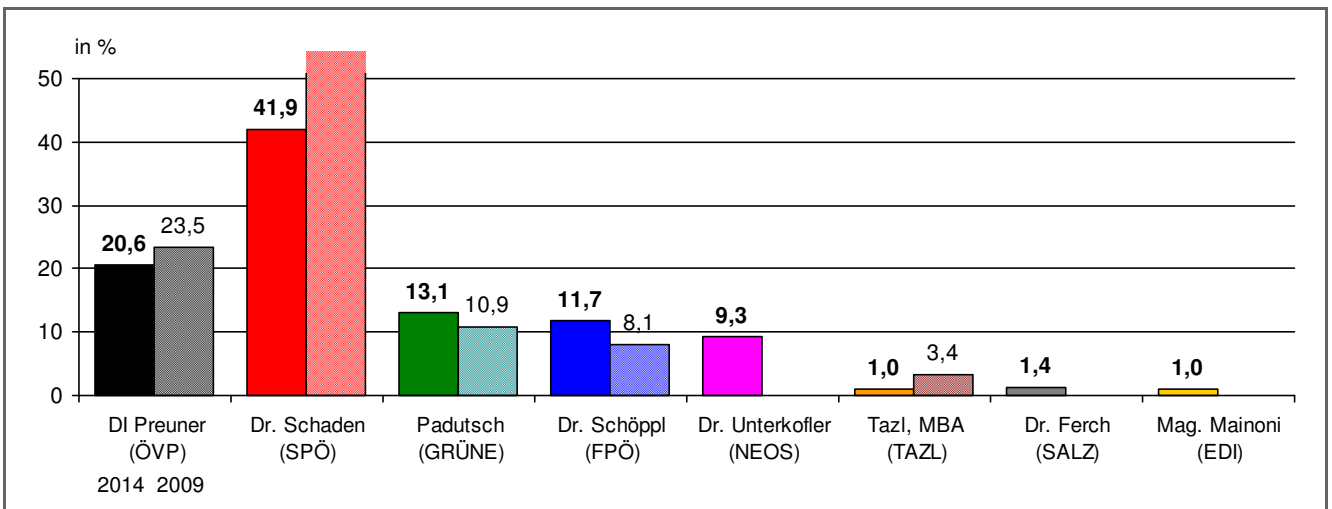
	2014	2009		2014	2009	+/- PP
<b>Wahlberechtigte:</b>	<b>625</b>	594	DI Preuner (ÖVP)	<b>46 19,2%</b>	77 26,8%	-7,7%
darunter Frauen:	<b>333 53,3%</b>	307 51,7%	Dr. Schaden (SPÖ)	<b>124 51,7%</b>	145 50,5%	1,1%
darunter EU-Bürger:	<b>83 13,3%</b>	60 10,1%	Padutsch (GRÜNE)	<b>13 5,4%</b>	20 7,0%	-1,6%
ausgestellte Wahlkarten:	<b>41 6,6%</b>	32 5,4%	Dr. Schöppl (FPÖ)	<b>27 11,3%</b>	33 11,5%	-0,2%
<b>abgegebene Stimmen:</b>	<b>258 41,3%</b>	300 50,5%	Dr. Unterkofler (NEOS)	<b>17 7,1%</b>	-	-
davon ungültig:	<b>18 7,0%</b>	13 4,3%	Tazl, MBA (TAZL)	<b>3 1,3%</b>	12 4,2%	-2,9%
gültig:	<b>240 93,0%</b>	287 95,7%	Dr. Ferch (SALZ)	<b>4 1,7%</b>	-	-
			Mag. Mainoni (EDI)	<b>6 2,5%</b>	-	-



## Die Bürgermeisterwahl am 9. März 2014 (Endergebnis)

Wahlbezirk 04 Gnigl-Langwied

Wahlsprengel 05 Sozial- und Gesundheitszentrum St. Anna



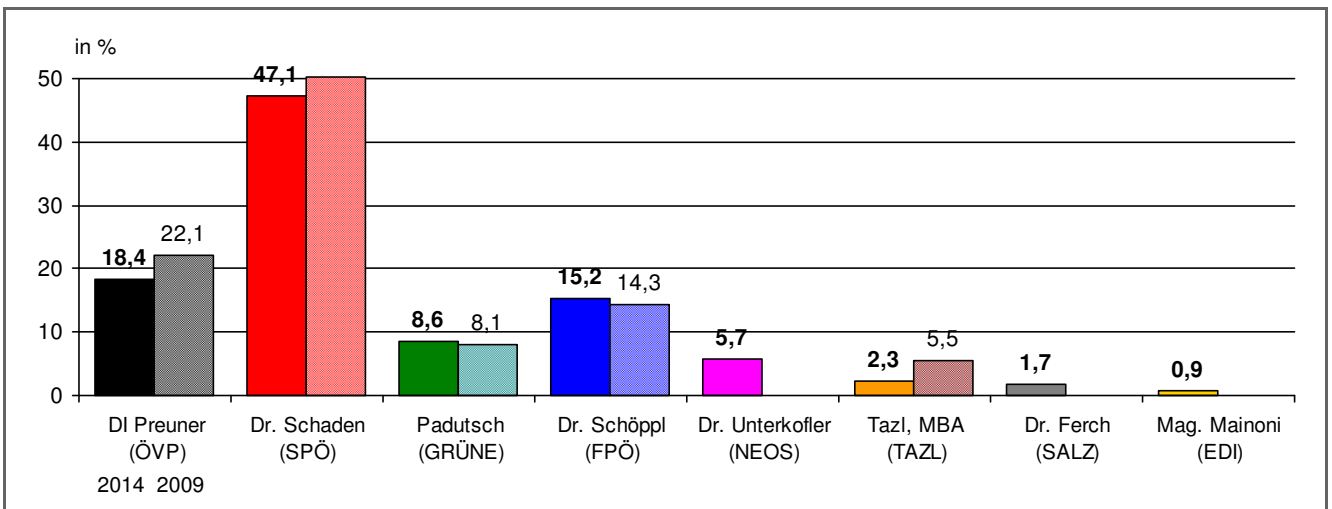
	2014	2009		2014	2009	+/- PP
<b>Wahlberechtigte:</b>	<b>694</b>	688	DI Preuner (ÖVP)	<b>60 20,6%</b>	84 23,5%	-2,8%
darunter Frauen:	<b>362 52,2%</b>	357 51,9%	Dr. Schaden (SPÖ)	<b>122 41,9%</b>	194 54,2%	-12,3%
darunter EU-Bürger:	<b>74 10,7%</b>	47 6,8%	Padutsch (GRÜNE)	<b>38 13,1%</b>	39 10,9%	2,2%
ausgestellte Wahlkarten:	<b>39 5,6%</b>	33 4,8%	Dr. Schöppl (FPÖ)	<b>34 11,7%</b>	29 8,1%	3,6%
<b>abgegebene Stimmen:</b>	<b>309 44,5%</b>	375 54,5%	Dr. Unterkofler (NEOS)	<b>27 9,3%</b>	-	-
davon ungültig:	<b>18 5,8%</b>	17 4,5%	Tazl, MBA (TAZL)	<b>3 1,0%</b>	12 3,4%	-2,3%
gültig:	<b>291 94,2%</b>	358 95,5%	Dr. Ferch (SALZ)	<b>4 1,4%</b>	-	-
			Mag. Mainoni (EDI)	<b>3 1,0%</b>	-	-





## Die Bürgermeisterwahl am 9. März 2014 (Endergebnis)

Wahlbezirk 04 Gnigl-Langwied  
Wahlsprengel 06 Kindergarten Bachstraße

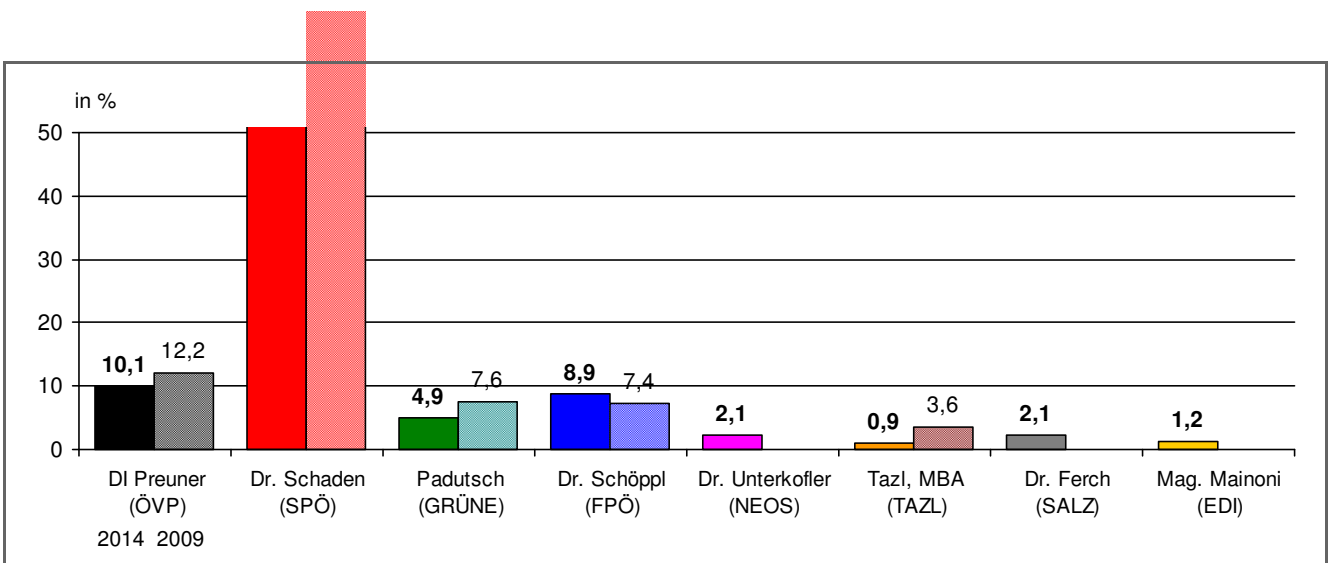


	2014	2009		2014	2009	+/- PP
<b>Wahlberechtigte:</b>	<b>735</b>	660	DI Preuner (ÖVP)	<b>64 18,4%</b>	85 22,1%	-3,7%
darunter Frauen:	<b>386 52,5%</b>	332 50,3%	Dr. Schaden (SPÖ)	<b>164 47,1%</b>	193 50,1%	-3,0%
darunter EU-Bürger:	<b>82 11,2%</b>	45 6,8%	Padutsch (GRÜNE)	<b>30 8,6%</b>	31 8,1%	0,6%
ausgestellte Wahlkarten:	<b>41 5,6%</b>	35 5,3%	Dr. Schöppl (FPÖ)	<b>53 15,2%</b>	55 14,3%	0,9%
<b>abgegebene Stimmen:</b>	<b>362 49,3%</b>	403 61,1%	Dr. Unterkofler (NEOS)	<b>20 5,7%</b>	-	-
davon ungültig:	<b>14 3,9%</b>	18 4,5%	Tazl, MBA (TAZL)	<b>8 2,3%</b>	21 5,5%	-3,2%
gültig:	<b>348 96,1%</b>	385 95,5%	Dr. Ferch (SALZ)	<b>6 1,7%</b>	-	-
			Mag. Mainoni (EDI)	<b>3 0,9%</b>	-	-



## Die Bürgermeisterwahl am 9. März 2014 (Endergebnis)

Wahlbezirk 04 Gnigl-Langwied  
Wahlsprengel 07 Kindergarten Bachstraße

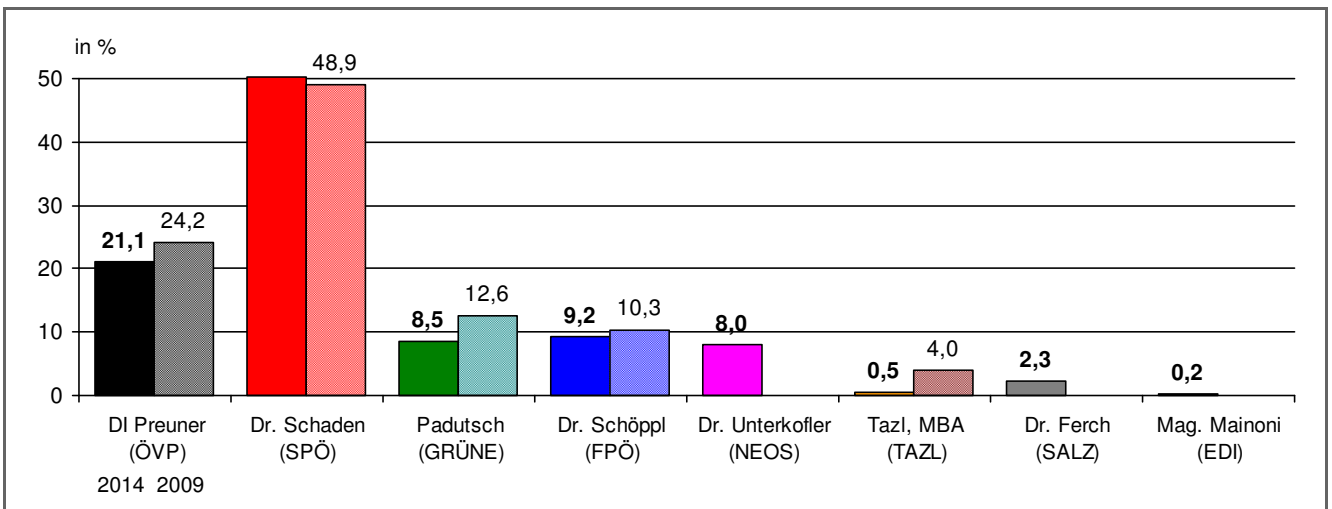


	2014	2009		2014	2009	+/- PP
<b>Wahlberechtigte:</b>	<b>665</b>	688	DI Preuner (ÖVP)	<b>33 10,1%</b>	51 12,2%	-2,0%
darunter Frauen:	<b>342 51,4%</b>	360 52,3%	Dr. Schaden (SPÖ)	<b>227 69,6%</b>	290 69,2%	0,4%
darunter EU-Bürger:	<b>37 5,6%</b>	23 3,3%	Padutsch (GRÜNE)	<b>16 4,9%</b>	32 7,6%	-2,7%
ausgestellte Wahlkarten:	<b>50 7,5%</b>	42 6,1%	Dr. Schöppl (FPÖ)	<b>29 8,9%</b>	31 7,4%	1,5%
<b>abgegebene Stimmen:</b>	<b>345 51,9%</b>	438 63,7%	Dr. Unterkofler (NEOS)	<b>7 2,1%</b>	-	-
davon ungültig:	<b>19 5,5%</b>	19 4,3%	Tazl, MBA (TAZL)	<b>3 0,9%</b>	15 3,6%	-2,7%
gültig:	<b>326 94,5%</b>	419 95,7%	Dr. Ferch (SALZ)	<b>7 2,1%</b>	-	-
			Mag. Mainoni (EDI)	<b>4 1,2%</b>	-	-



## Die Bürgermeisterwahl am 9. März 2014 (Endergebnis)

Wahlbezirk 04 Gnigl-Langwied  
Wahlsprenkel 08 Kindergarten Alterbach

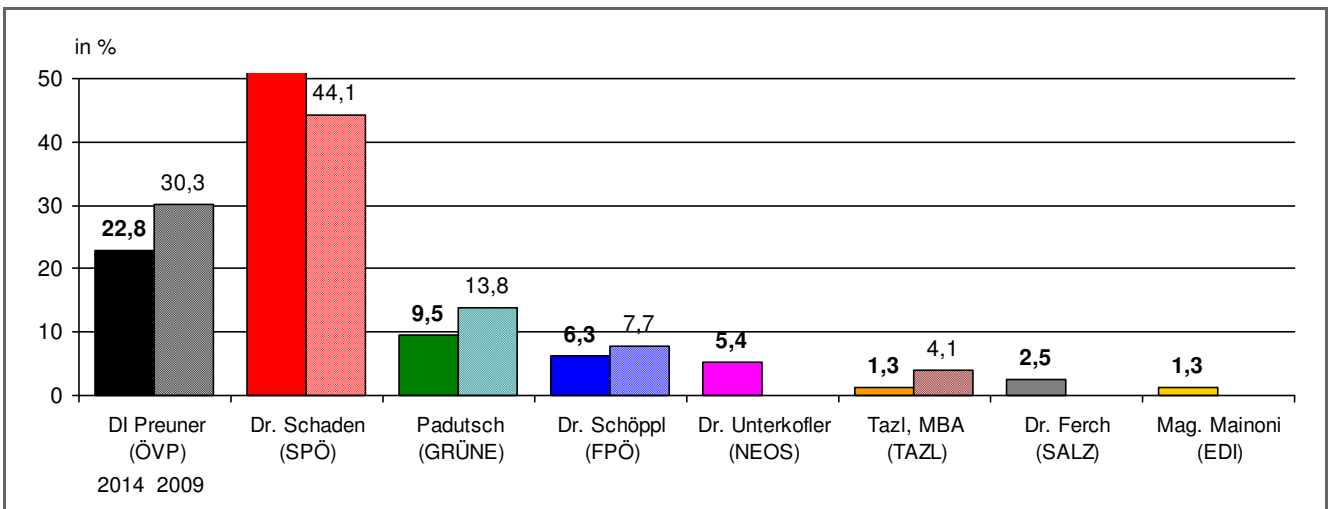


	2014		2009			2014		2009		+/- PP
<b>Wahlberechtigte:</b>	<b>917</b>		819		DI Preuner (ÖVP)	<b>92</b>	<b>21,1%</b>	108	24,2%	-3,1%
darunter Frauen:	<b>502</b>	<b>54,7%</b>	442	54,0%	Dr. Schaden (SPÖ)	<b>219</b>	<b>50,2%</b>	218	48,9%	1,4%
darunter EU-Bürger:	<b>53</b>	<b>5,8%</b>	35	4,3%	Padutsch (GRÜNE)	<b>37</b>	<b>8,5%</b>	56	12,6%	-4,1%
ausgestellte Wahlkarten:	<b>65</b>	<b>7,1%</b>	41	5,0%	Dr. Schöppl (FPÖ)	<b>40</b>	<b>9,2%</b>	46	10,3%	-1,1%
<b>abgegebene Stimmen:</b>	<b>470</b>	<b>51,3%</b>	458	55,9%	Dr. Unterkofler (NEOS)	<b>35</b>	<b>8,0%</b>			
davon ungültig:	<b>34</b>	<b>7,2%</b>	12	2,6%	Tazl, MBA (TAZL)	<b>2</b>	<b>0,5%</b>	18	4,0%	-3,6%
gültig:	<b>436</b>	<b>92,8%</b>	446	97,4%	Dr. Ferch (SALZ)	<b>10</b>	<b>2,3%</b>			
					Mag. Mainoni (EDI)	<b>1</b>	<b>0,2%</b>			



## Die Bürgermeisterwahl am 9. März 2014 (Endergebnis)

Wahlbezirk 04 Gnigl-Langwied  
Wahlsprenkel 09 Kindergarten Alterbach

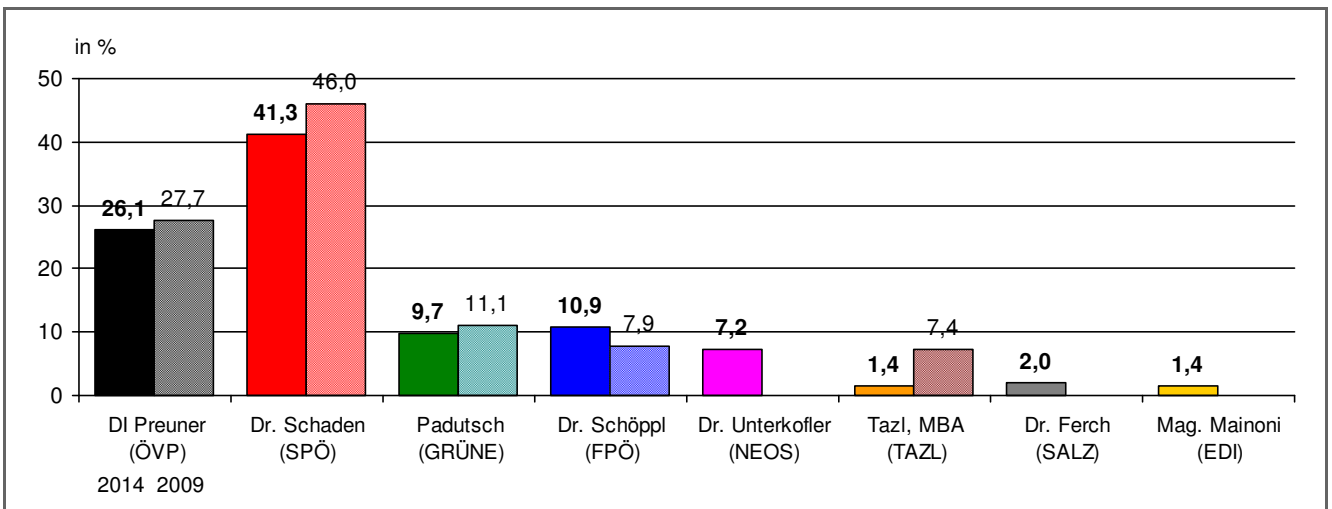


	2014	2009		2014	2009	+/- PP
<b>Wahlberechtigte:</b>	<b>718</b>	701	DI Preuner (ÖVP)	<b>72 22,8%</b>	118 30,3%	-7,5%
darunter Frauen:	<b>382 53,2%</b>	374 53,4%	Dr. Schaden (SPÖ)	<b>161 50,9%</b>	172 44,1%	6,8%
darunter EU-Bürger:	<b>57 7,9%</b>	34 4,9%	Padutsch (GRÜNE)	<b>30 9,5%</b>	54 13,8%	-4,4%
ausgestellte Wahlkarten:	<b>54 7,5%</b>	44 6,3%	Dr. Schöppl (FPÖ)	<b>20 6,3%</b>	30 7,7%	-1,4%
<b>abgegebene Stimmen:</b>	<b>348 48,5%</b>	405 57,8%	Dr. Unterkofler (NEOS)	<b>17 5,4%</b>		
davon ungültig:	<b>32 9,2%</b>	15 3,7%	Tazl, MBA (TAZL)	<b>4 1,3%</b>	16 4,1%	-2,8%
gültig:	<b>316 90,8%</b>	390 96,3%	Dr. Ferch (SALZ)	<b>8 2,5%</b>		
			Mag. Mainoni (EDI)	<b>4 1,3%</b>		



## Die Bürgermeisterwahl am 9. März 2014 (Endergebnis)

Wahlbezirk 04 Gnigl-Langwied  
Wahlsprenzel 10 Gasthaus Langwied



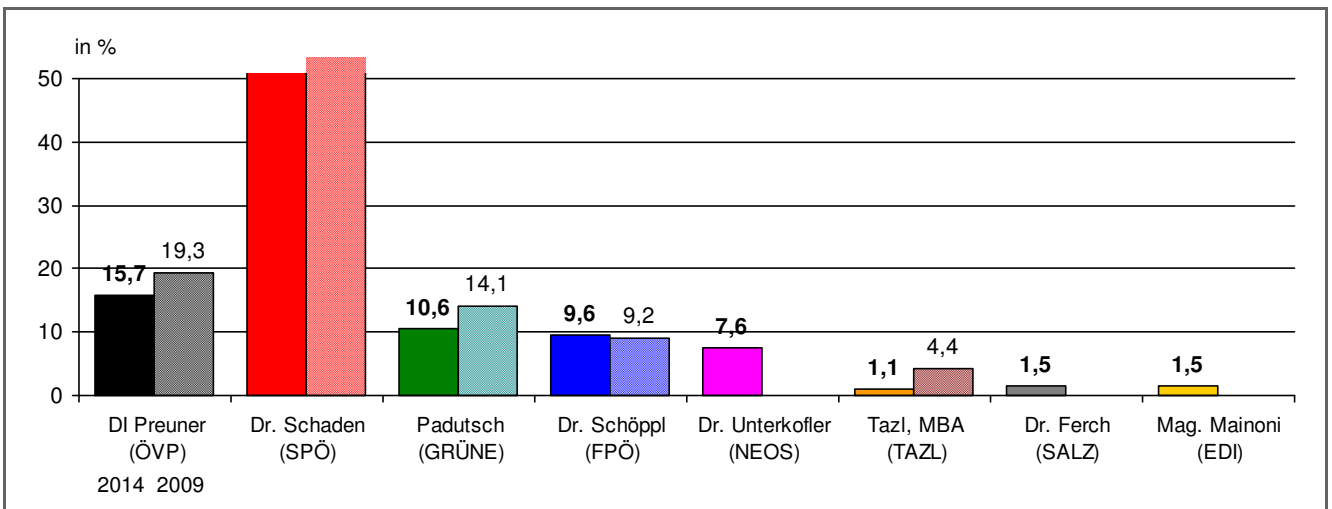
	2014	2009		2014	2009	+/- PP
<b>Wahlberechtigte:</b>	<b>763</b>	767	DI Preuner (ÖVP)	<b>91 26,1%</b>	120 27,7%	-1,6%
darunter Frauen:	<b>393 51,5%</b>	387 50,5%	Dr. Schaden (SPÖ)	<b>144 41,3%</b>	199 46,0%	-4,7%
darunter EU-Bürger:	<b>53 6,9%</b>	43 5,6%	Padutsch (GRÜNE)	<b>34 9,7%</b>	48 11,1%	-1,3%
ausgestellte Wahlkarten:	<b>31 4,1%</b>	21 2,7%	Dr. Schöppl (FPÖ)	<b>38 10,9%</b>	34 7,9%	3,0%
<b>abgegebene Stimmen:</b>	<b>381 49,9%</b>	458 59,7%	Dr. Unterkofler (NEOS)	<b>25 7,2%</b>	-	-
davon ungültig:	<b>32 8,4%</b>	25 5,5%	Tazl, MBA (TAZL)	<b>5 1,4%</b>	32 7,4%	-6,0%
gültig:	<b>349 91,6%</b>	433 94,5%	Dr. Ferch (SALZ)	<b>7 2,0%</b>	-	-
			Mag. Mainoni (EDI)	<b>5 1,4%</b>	-	-



## Die Bürgermeisterwahl am 9. März 2014 (Endergebnis)

Wahlbezirk 05 Schallmoos

Wahlsprengel

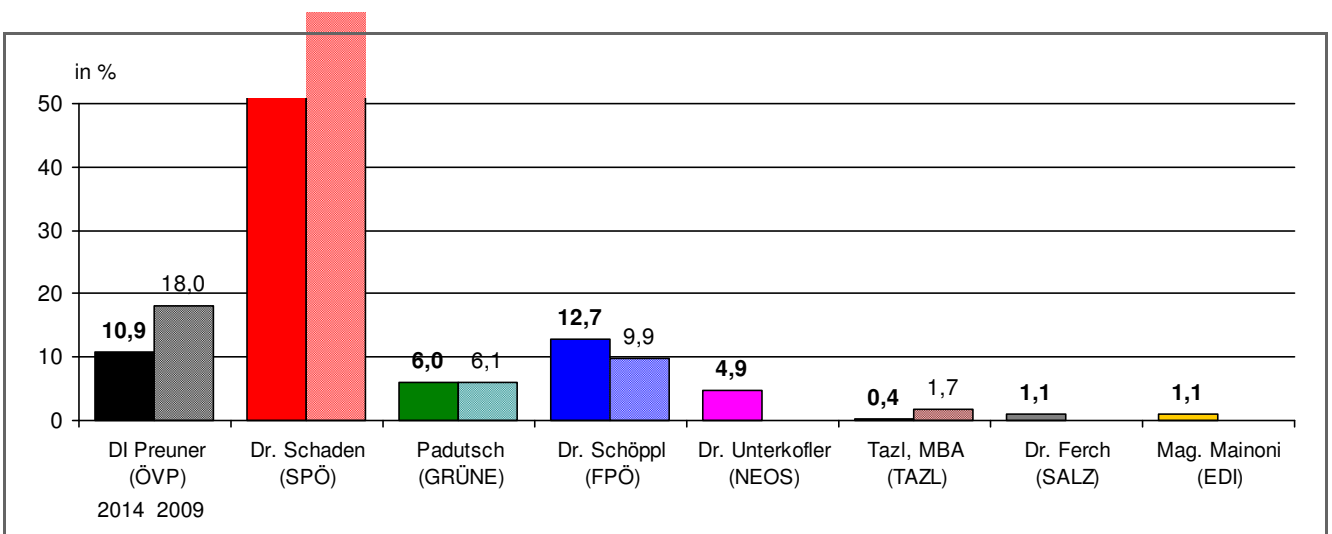


	2014		2009			2014		2009		+/- PP
<b>Wahlberechtigte:</b>	<b>7.047</b>		6.701		DI Preuner (ÖVP)	<b>365</b>	<b>15,7%</b>	538	19,3%	-3,5%
darunter Frauen:	<b>3.555</b>	<b>50,4%</b>	3.443	51,4%	Dr. Schaden (SPÖ)	<b>1.216</b>	<b>52,3%</b>	1.485	53,1%	-0,8%
darunter EU-Bürger:	<b>1.095</b>	<b>15,5%</b>	658	9,8%	Padutsch (GRÜNE)	<b>246</b>	<b>10,6%</b>	393	14,1%	-3,5%
ausgestellte Wahlkarten:	<b>479</b>	<b>6,8%</b>	363	5,4%	Dr. Schöppl (FPÖ)	<b>223</b>	<b>9,6%</b>	256	9,2%	0,4%
<b>abgegebene Stimmen:</b>	<b>2.476</b>	<b>35,1%</b>	2.909	43,4%	Dr. Unterkofler (NEOS)	<b>177</b>	<b>7,6%</b>	-	-	-
davon ungültig:	<b>152</b>	<b>6,1%</b>	115	4,0%	Tazl, MBA (TAZL)	<b>25</b>	<b>1,1%</b>	122	4,4%	-3,3%
gültig:	<b>2.324</b>	<b>93,9%</b>	2.794	96,0%	Dr. Ferch (SALZ)	<b>36</b>	<b>1,5%</b>	-	-	-
					Mag. Mainoni (EDI)	<b>36</b>	<b>1,5%</b>	-	-	-



## Die Bürgermeisterwahl am 9. März 2014 (Endergebnis)

Wahlbezirk 05 Schallmoos  
Wahlsprengel 01 Kindergarten Schallmoos



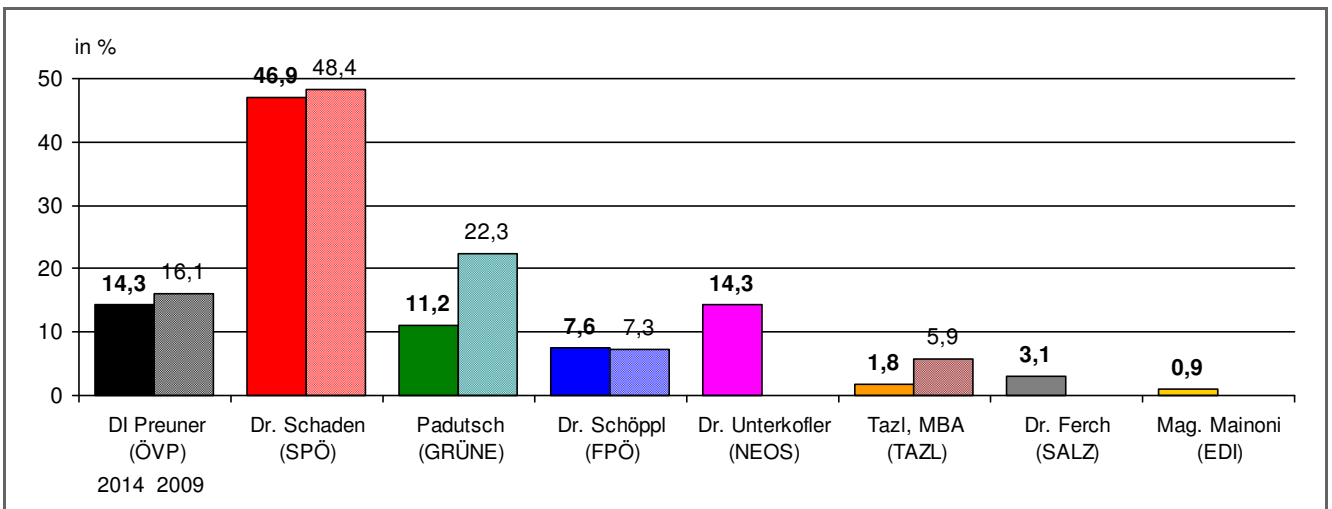
	2014	2009		2014	2009	+/- PP
<b>Wahlberechtigte:</b>	<b>715</b>	712	DI Preuner (ÖVP)	<b>29 10,9%</b>	62 18,0%	-7,1%
darunter Frauen:	<b>373 52,2%</b>	380 53,4%	Dr. Schaden (SPÖ)	<b>168 62,9%</b>	222 64,3%	-1,4%
darunter EU-Bürger:	<b>79 11,0%</b>	52 7,3%	Padutsch (GRÜNE)	<b>16 6,0%</b>	21 6,1%	-0,1%
ausgestellte Wahlkarten:	<b>49 6,9%</b>	33 4,6%	Dr. Schöppl (FPÖ)	<b>34 12,7%</b>	34 9,9%	2,9%
<b>abgegebene Stimmen:</b>	<b>292 40,8%</b>	358 50,3%	Dr. Unterkofler (NEOS)	<b>13 4,9%</b>	-	-
davon ungültig:	<b>25 8,6%</b>	13 3,6%	Tazl, MBA (TAZL)	<b>1 0,4%</b>	6 1,7%	-1,4%
gültig:	<b>267 91,4%</b>	345 96,4%	Dr. Ferch (SALZ)	<b>3 1,1%</b>	-	-
			Mag. Mainoni (EDI)	<b>3 1,1%</b>	-	-



## Die Bürgermeisterwahl am 9. März 2014 (Endergebnis)

Wahlbezirk 05 Schallmoos

Wahlsprenkel 02 Stadtarchiv und Statistik



	2014	2009		2014	2009	+/- PP
<b>Wahlberechtigte:</b>	<b>711</b>	700	DI Preuner (ÖVP)	<b>32 14,3%</b>	44 16,1%	-1,8%
darunter Frauen:	<b>391 55,0%</b>	377 53,9%	Dr. Schaden (SPÖ)	<b>105 46,9%</b>	132 48,4%	-1,5%
darunter EU-Bürger:	<b>123 17,3%</b>	87 12,4%	Padutsch (GRÜNE)	<b>25 11,2%</b>	61 22,3%	-11,2%
ausgestellte Wahlkarten:	<b>58 8,2%</b>	47 6,7%	Dr. Schöppl (FPÖ)	<b>17 7,6%</b>	20 7,3%	0,3%
<b>abgegebene Stimmen:</b>	<b>237 33,3%</b>	282 40,3%	Dr. Unterkofler (NEOS)	<b>32 14,3%</b>	-	-
davon ungültig:	<b>13 5,5%</b>	9 3,2%	Tazl, MBA (TAZL)	<b>4 1,8%</b>	16 5,9%	-4,1%
gültig:	<b>224 94,5%</b>	273 96,8%	Dr. Ferch (SALZ)	<b>7 3,1%</b>	-	-
			Mag. Mainoni (EDI)	<b>2 0,9%</b>	-	-

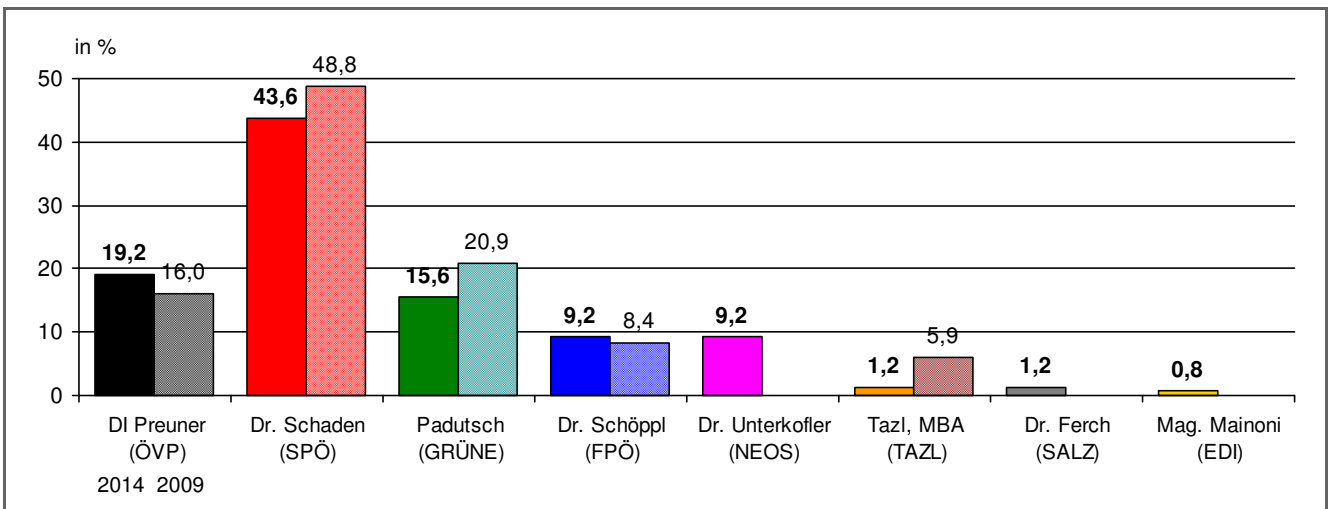




## Die Bürgermeisterwahl am 9. März 2014 (Endergebnis)

Wahlbezirk 05 Schallmoos

Wahlsprenkel 03 Stadtarchiv und Statistik



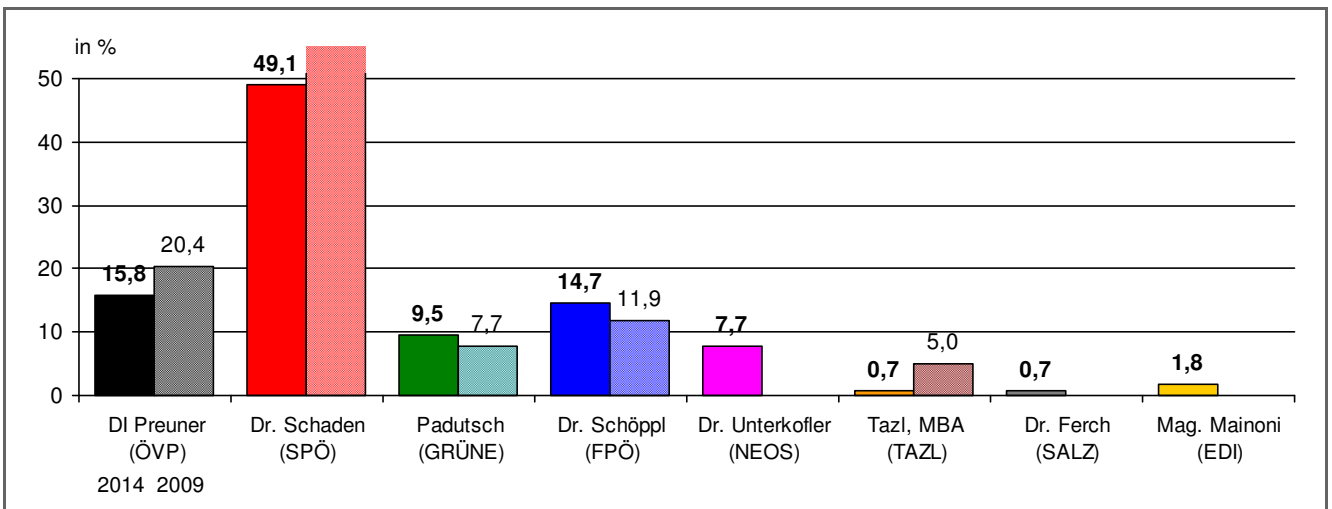
	2014	2009		2014	2009	+/- PP
<b>Wahlberechtigte:</b>	<b>731</b>	672	DI Preuner (ÖVP)	<b>48 19,2%</b>	46 16,0%	3,2%
darunter Frauen:	<b>369 50,5%</b>	342 50,9%	Dr. Schaden (SPÖ)	<b>109 43,6%</b>	140 48,8%	-5,2%
darunter EU-Bürger:	<b>154 21,1%</b>	92 13,7%	Padutsch (GRÜNE)	<b>39 15,6%</b>	60 20,9%	-5,3%
ausgestellte Wahlkarten:	<b>57 7,8%</b>	51 7,6%	Dr. Schöppl (FPÖ)	<b>23 9,2%</b>	24 8,4%	0,8%
<b>abgegebene Stimmen:</b>	<b>263 36,0%</b>	297 44,2%	Dr. Unterkofler (NEOS)	<b>23 9,2%</b>	-	-
davon ungültig:	<b>13 4,9%</b>	10 3,4%	Tazl, MBA (TAZL)	<b>3 1,2%</b>	17 5,9%	-4,7%
gültig:	<b>250 95,1%</b>	287 96,6%	Dr. Ferch (SALZ)	<b>3 1,2%</b>	-	-
			Mag. Mainoni (EDI)	<b>2 0,8%</b>	-	-



## Die Bürgermeisterwahl am 9. März 2014 (Endergebnis)

Wahlbezirk 05 Schallmoos

Wahlsprenkel 04 Studentenwohnheim Leonardo

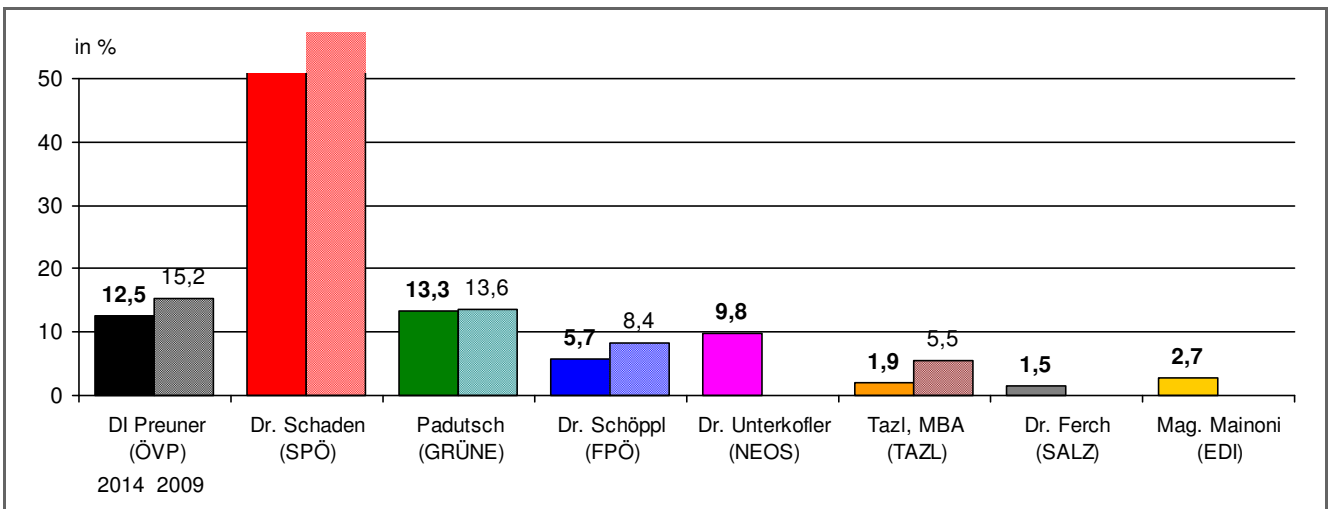


	2014	2009		2014	2009	+/- PP
<b>Wahlberechtigte:</b>	<b>902</b>	665	DI Preuner (ÖVP)	<b>43 15,8%</b>	53 20,4%	-4,6%
darunter Frauen:	<b>442 49,0%</b>	335 50,4%	Dr. Schaden (SPÖ)	<b>134 49,1%</b>	143 55,0%	-5,9%
darunter EU-Bürger:	<b>161 17,8%</b>	60 9,0%	Padutsch (GRÜNE)	<b>26 9,5%</b>	20 7,7%	1,8%
ausgestellte Wahlkarten:	<b>35 3,9%</b>	32 4,8%	Dr. Schöppl (FPÖ)	<b>40 14,7%</b>	31 11,9%	2,7%
<b>abgegebene Stimmen:</b>	<b>281 31,2%</b>	275 41,4%	Dr. Unterkofler (NEOS)	<b>21 7,7%</b>	-	-
davon ungültig:	<b>8 2,8%</b>	15 5,5%	Tazl, MBA (TAZL)	<b>2 0,7%</b>	13 5,0%	-4,3%
gültig:	<b>273 97,2%</b>	260 94,5%	Dr. Ferch (SALZ)	<b>2 0,7%</b>	-	-
			Mag. Mainoni (EDI)	<b>5 1,8%</b>	-	-



## Die Bürgermeisterwahl am 9. März 2014 (Endergebnis)

Wahlbezirk 05 Schallmoos  
Wahlsprenkel 05 KOKO Kiste

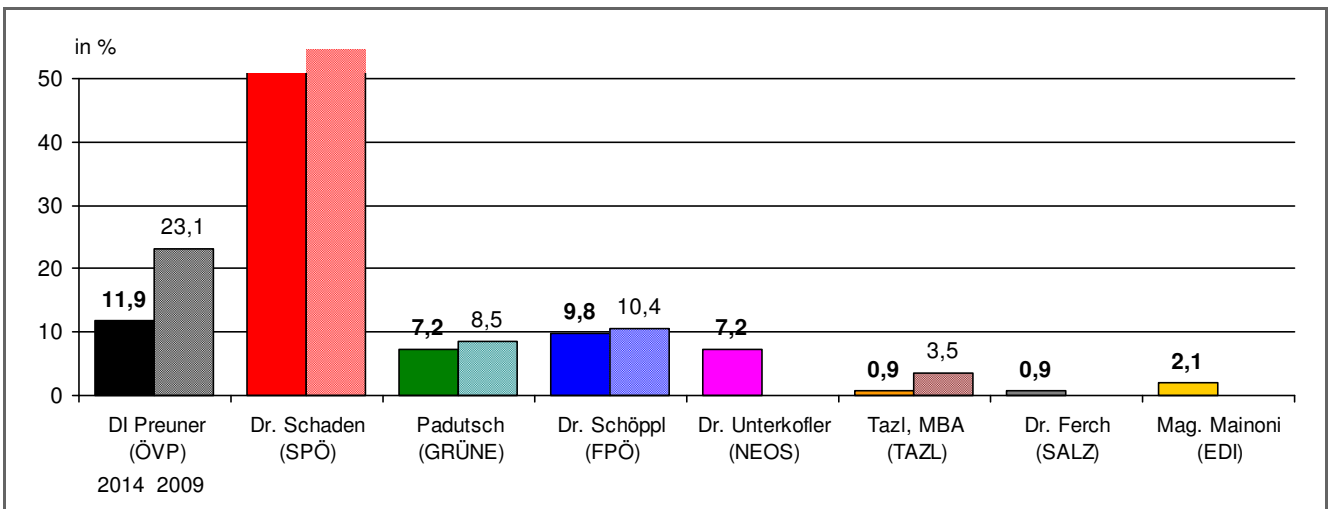


	2014		2009			2014		2009		+/- PP
<b>Wahlberechtigte:</b>	<b>709</b>		696		DI Preuner (ÖVP)	<b>33 12,5%</b>	47	15,2%	-2,7%	
darunter Frauen:	<b>366</b>	<b>51,6%</b>	365	52,4%	Dr. Schaden (SPÖ)	<b>139 52,7%</b>	177	57,3%	-4,6%	
darunter EU-Bürger:	<b>72</b>	<b>10,2%</b>	54	7,8%	Padutsch (GRÜNE)	<b>35 13,3%</b>	42	13,6%	-0,3%	
ausgestellte Wahlkarten:	<b>51</b>	<b>7,2%</b>	44	6,3%	Dr. Schöppl (FPÖ)	<b>15 5,7%</b>	26	8,4%	-2,7%	
<b>abgegebene Stimmen:</b>	<b>280</b>	<b>39,5%</b>	318	45,7%	Dr. Unterkofler (NEOS)	<b>26 9,8%</b>				
davon ungültig:	<b>16</b>	<b>5,7%</b>	9	2,8%	Tazl, MBA (TAZL)	<b>5 1,9%</b>	17	5,5%	-3,6%	
gültig:	<b>264</b>	<b>94,3%</b>	309	97,2%	Dr. Ferch (SALZ)	<b>4 1,5%</b>				
					Mag. Mainoni (EDI)	<b>7 2,7%</b>				



## Die Bürgermeisterwahl am 9. März 2014 (Endergebnis)

Wahlbezirk 05 Schallmoos  
Wahlsprenkel 06 Kindergarten Schallmoos

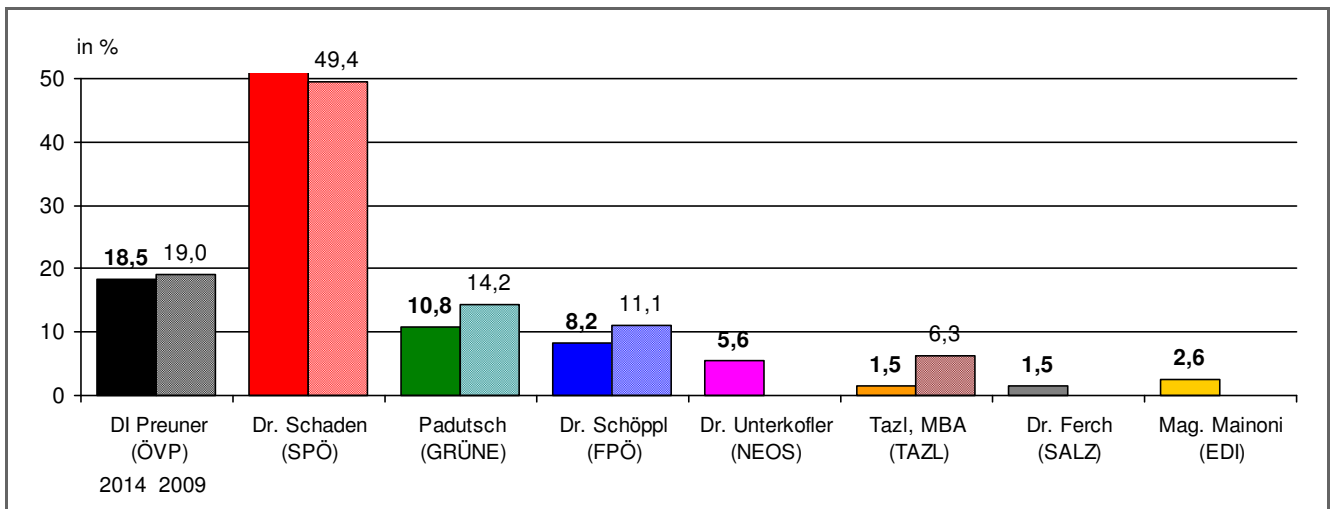


	2014	2009		2014	2009	+/- PP
<b>Wahlberechtigte:</b>	<b>672</b>	697	DI Preuner (ÖVP)	<b>28 11,9%</b>	73 23,1%	-11,2%
darunter Frauen:	<b>385 57,3%</b>	403 57,8%	Dr. Schaden (SPÖ)	<b>141 60,0%</b>	172 54,4%	5,6%
darunter EU-Bürger:	<b>83 12,4%</b>	54 7,7%	Padutsch (GRÜNE)	<b>17 7,2%</b>	27 8,5%	-1,3%
ausgestellte Wahlkarten:	<b>35 5,2%</b>	28 4,0%	Dr. Schöppl (FPÖ)	<b>23 9,8%</b>	33 10,4%	-0,7%
<b>abgegebene Stimmen:</b>	<b>249 37,1%</b>	325 46,6%	Dr. Unterkofler (NEOS)	<b>17 7,2%</b>	-	-
davon ungültig:	<b>14 5,6%</b>	9 2,8%	Tazl, MBA (TAZL)	<b>2 0,9%</b>	11 3,5%	-2,6%
gültig:	<b>235 94,4%</b>	316 97,2%	Dr. Ferch (SALZ)	<b>2 0,9%</b>	-	-
			Mag. Mainoni (EDI)	<b>5 2,1%</b>	-	-



## Die Bürgermeisterwahl am 9. März 2014 (Endergebnis)

Wahlbezirk 05 Schallmoos  
Wahlsprengel 07 Rotes Kreuz, EG, Lehrsaal 1



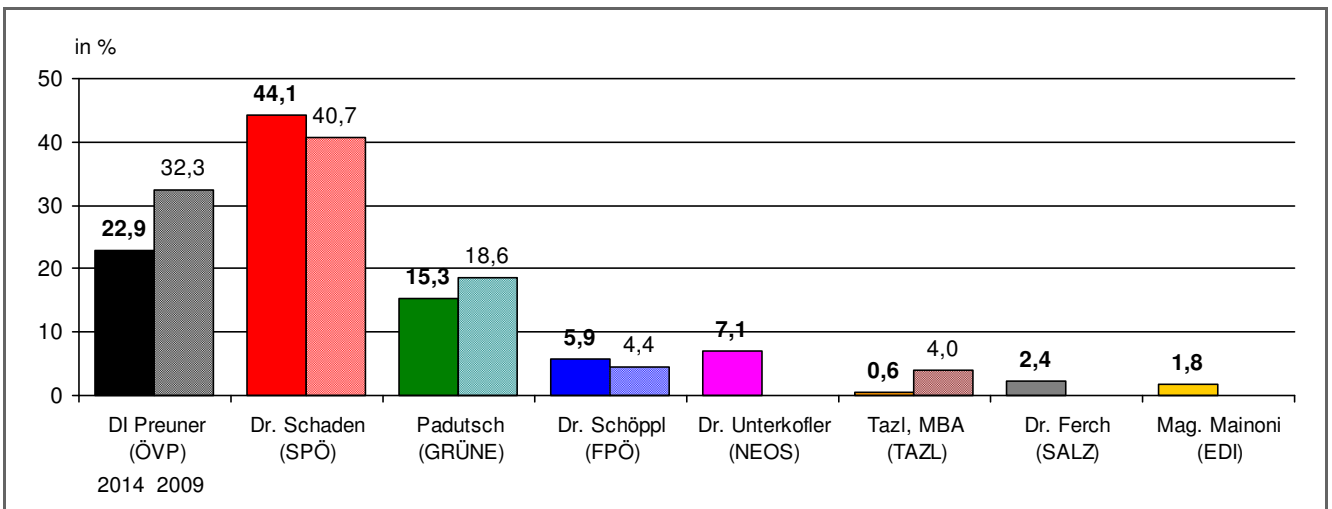
	2014	2009		2014	2009	+/- PP
<b>Wahlberechtigte:</b>	<b>689</b>	672	DI Preuner (ÖVP)	<b>36 18,5%</b>	48 19,0%	-0,5%
darunter Frauen:	<b>334 48,5%</b>	327 48,7%	Dr. Schaden (SPÖ)	<b>100 51,3%</b>	125 49,4%	1,9%
darunter EU-Bürger:	<b>138 20,0%</b>	70 10,4%	Padutsch (GRÜNE)	<b>21 10,8%</b>	36 14,2%	-3,5%
ausgestellte Wahlkarten:	<b>37 5,4%</b>	24 3,6%	Dr. Schöppl (FPÖ)	<b>16 8,2%</b>	28 11,1%	-2,9%
<b>abgegebene Stimmen:</b>	<b>208 30,2%</b>	272 40,5%	Dr. Unterkofler (NEOS)	<b>11 5,6%</b>		
davon ungültig:	<b>13 6,3%</b>	19 7,0%	Tazl, MBA (TAZL)	<b>3 1,5%</b>	16 6,3%	-4,8%
gültig:	<b>195 93,8%</b>	253 93,0%	Dr. Ferch (SALZ)	<b>3 1,5%</b>		
			Mag. Mainoni (EDI)	<b>5 2,6%</b>		



## Die Bürgermeisterwahl am 9. März 2014 (Endergebnis)

Wahlbezirk 05 Schallmoos

Wahlsprenkel 08 Kindergarten Baron-Schwarz-Park

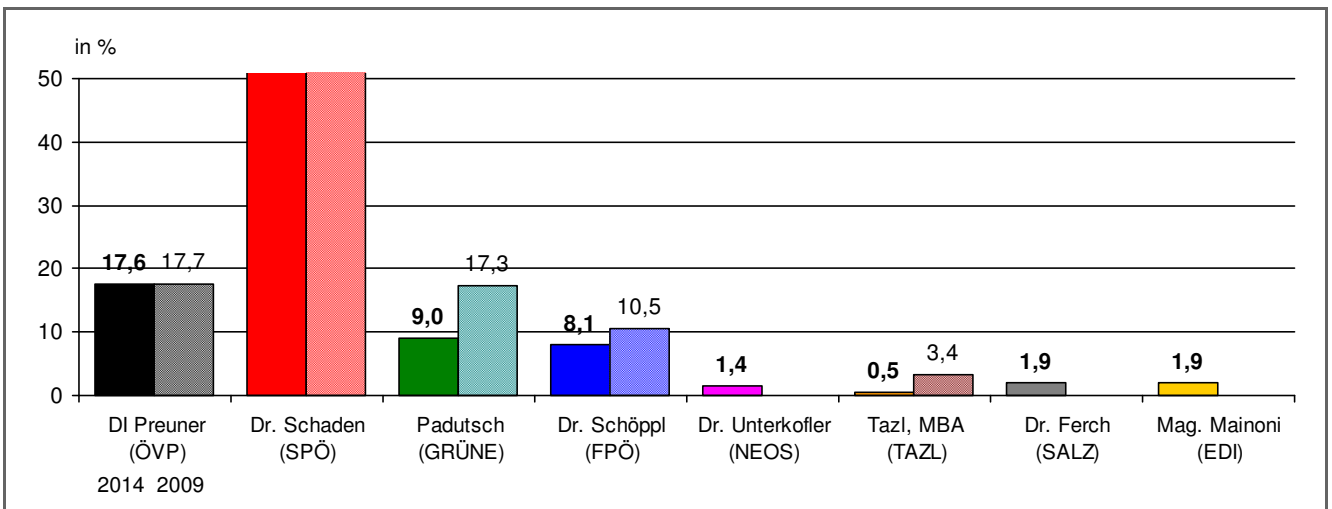


	2014	2009		2014	2009	+/- PP
<b>Wahlberechtigte:</b>	<b>568</b>	566	DI Preuner (ÖVP)	<b>39 22,9%</b>	73 32,3%	-9,4%
darunter Frauen:	<b>275 48,4%</b>	274 48,4%	Dr. Schaden (SPÖ)	<b>75 44,1%</b>	92 40,7%	3,4%
darunter EU-Bürger:	<b>113 19,9%</b>	74 13,1%	Padutsch (GRÜNE)	<b>26 15,3%</b>	42 18,6%	-3,3%
ausgestellte Wahlkarten:	<b>50 8,8%</b>	25 4,4%	Dr. Schöppl (FPÖ)	<b>10 5,9%</b>	10 4,4%	1,5%
<b>abgegebene Stimmen:</b>	<b>184 32,4%</b>	236 41,7%	Dr. Unterkofler (NEOS)	<b>12 7,1%</b>	-	-
davon ungültig:	<b>14 7,6%</b>	10 4,2%	Tazl, MBA (TAZL)	<b>1 0,6%</b>	9 4,0%	-3,4%
gültig:	<b>170 92,4%</b>	226 95,8%	Dr. Ferch (SALZ)	<b>4 2,4%</b>	-	-
			Mag. Mainoni (EDI)	<b>3 1,8%</b>	-	-



## Die Bürgermeisterwahl am 9. März 2014 (Endergebnis)

Wahlbezirk 05 Schallmoos  
Wahlsprengel 09 Kindergarten Schallmoos

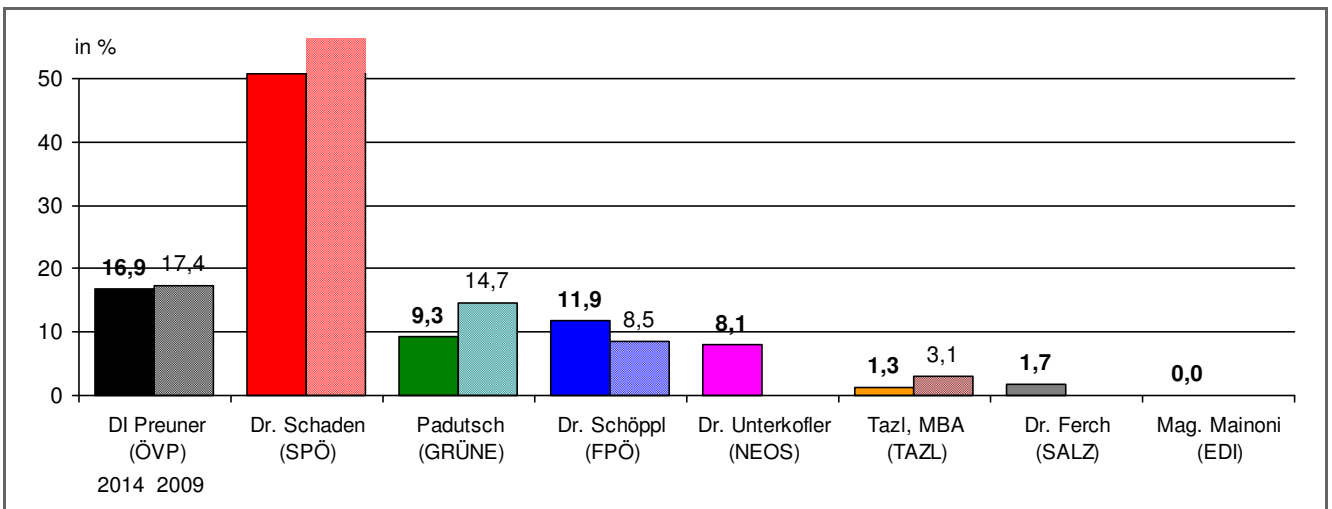


	2014	2009		2014	2009	+/- PP
<b>Wahlberechtigte:</b>	<b>683</b>	709	DI Preuner (ÖVP)	<b>37 17,6%</b>	47 17,7%	-0,1%
darunter Frauen:	<b>311 45,5%</b>	336 47,4%	Dr. Schaden (SPÖ)	<b>125 59,5%</b>	136 51,1%	8,4%
darunter EU-Bürger:	<b>85 12,4%</b>	57 8,0%	Padutsch (GRÜNE)	<b>19 9,0%</b>	46 17,3%	-8,2%
ausgestellte Wahlkarten:	<b>50 7,3%</b>	52 7,3%	Dr. Schöppl (FPÖ)	<b>17 8,1%</b>	28 10,5%	-2,4%
<b>abgegebene Stimmen:</b>	<b>230 33,7%</b>	276 38,9%	Dr. Unterkofler (NEOS)	<b>3 1,4%</b>	-	-
davon ungültig:	<b>20 8,7%</b>	10 3,6%	Tazl, MBA (TAZL)	<b>1 0,5%</b>	9 3,4%	-2,9%
gültig:	<b>210 91,3%</b>	266 96,4%	Dr. Ferch (SALZ)	<b>4 1,9%</b>	-	-
			Mag. Mainoni (EDI)	<b>4 1,9%</b>	-	-



## Die Bürgermeisterwahl am 9. März 2014 (Endergebnis)

Wahlbezirk 05 Schallmoos  
Wahlsprengel 10 Kindergarten Baron-Schwarz-Park



	2014	2009		2014	2009	+/- PP
<b>Wahlberechtigte:</b>	<b>667</b>	612	DI Preuner (ÖVP)	<b>40 16,9%</b>	45 17,4%	-0,4%
darunter Frauen:	<b>309 46,3%</b>	304 49,7%	Dr. Schaden (SPÖ)	<b>120 50,8%</b>	146 56,4%	-5,5%
darunter EU-Bürger:	<b>87 13,0%</b>	58 9,5%	Padutsch (GRÜNE)	<b>22 9,3%</b>	38 14,7%	-5,3%
ausgestellte Wahlkarten:	<b>57 8,5%</b>	27 4,4%	Dr. Schöppl (FPÖ)	<b>28 11,9%</b>	22 8,5%	3,4%
<b>abgegebene Stimmen:</b>	<b>252 37,8%</b>	270 44,1%	Dr. Unterkofler (NEOS)	<b>19 8,1%</b>	-	-
davon ungültig:	<b>16 6,3%</b>	11 4,1%	Tazl, MBA (TAZL)	<b>3 1,3%</b>	8 3,1%	-1,8%
gültig:	<b>236 93,7%</b>	259 95,9%	Dr. Ferch (SALZ)	<b>4 1,7%</b>	-	-
			Mag. Mainoni (EDI)	<b>0 0,0%</b>	-	-

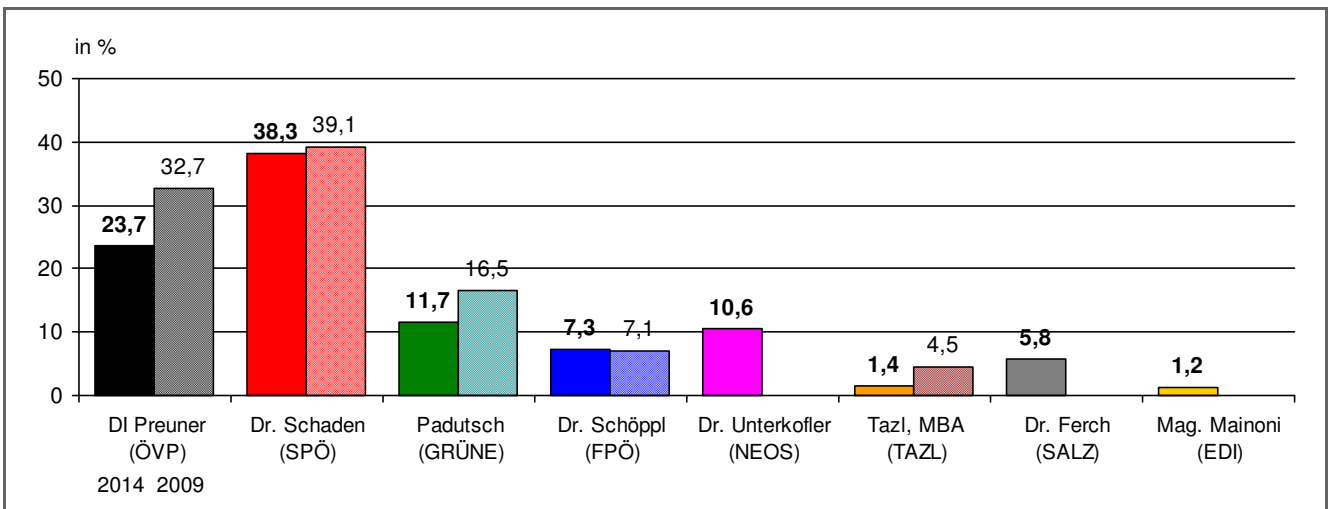




## Die Bürgermeisterwahl am 9. März 2014 (Endergebnis)

Wahlbezirk 06 Parsch

Wahlsprenzel



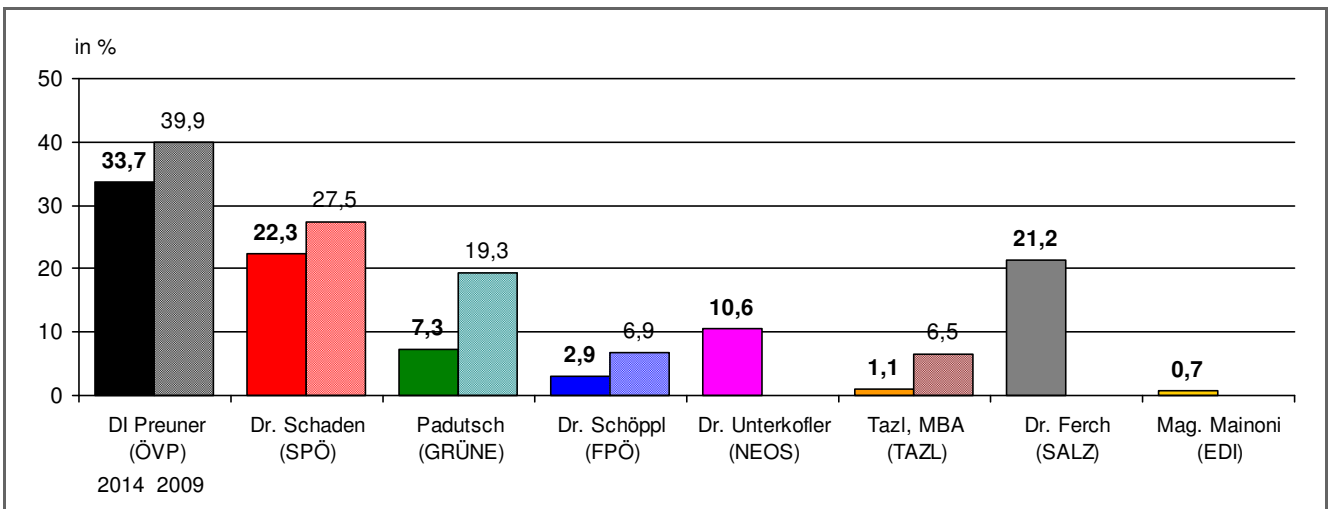
	2014		2009			2014		2009		+/- PP
<b>Wahlberechtigte:</b>	<b>7.823</b>		7.546		DI Preuner (ÖVP)	<b>729</b>	<b>23,7%</b>	1.167	32,7%	-9,1%
darunter Frauen:	<b>4.441</b>	<b>56,8%</b>	4.301	57,0%	Dr. Schaden (SPÖ)	<b>1.180</b>	<b>38,3%</b>	1.394	39,1%	-0,8%
darunter EU-Bürger:	<b>972</b>	<b>12,4%</b>	660	8,7%	Padutsch (GRÜNE)	<b>360</b>	<b>11,7%</b>	590	16,5%	-4,9%
ausgestellte Wahlkarten:	<b>698</b>	<b>8,9%</b>	677	9,0%	Dr. Schöppl (FPÖ)	<b>226</b>	<b>7,3%</b>	255	7,1%	0,2%
<b>abgegebene Stimmen:</b>	<b>3.254</b>	<b>41,6%</b>	3.723	49,3%	Dr. Unterkofler (NEOS)	<b>327</b>	<b>10,6%</b>			
davon ungültig:	<b>172</b>	<b>5,3%</b>	156	4,2%	Tazl, MBA (TAZL)	<b>44</b>	<b>1,4%</b>	161	4,5%	-3,1%
gültig:	<b>3.082</b>	<b>94,7%</b>	3.567	95,8%	Dr. Ferch (SALZ)	<b>178</b>	<b>5,8%</b>			
					Mag. Mainoni (EDI)	<b>38</b>	<b>1,2%</b>			



## Die Bürgermeisterwahl am 9. März 2014 (Endergebnis)

Wahlbezirk 06 Parsch

Wahlsprengel 01 Kunsteisbahn-Eingang Südseite Park

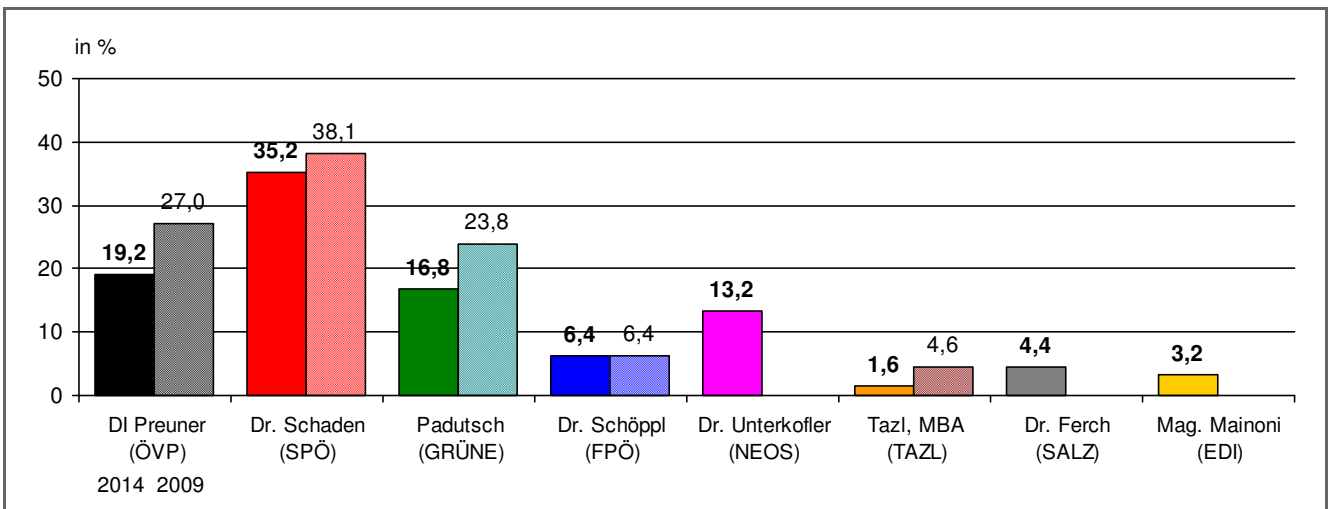


	2014	2009		2014	2009	+/- PP
<b>Wahlberechtigte:</b>	<b>751</b>	696	DI Preuner (ÖVP)	<b>92 33,7%</b>	122 39,9%	-6,2%
darunter Frauen:	<b>409 54,5%</b>	378 54,3%	Dr. Schaden (SPÖ)	<b>61 22,3%</b>	84 27,5%	-5,1%
darunter EU-Bürger:	<b>118 15,7%</b>	69 9,9%	Padutsch (GRÜNE)	<b>20 7,3%</b>	59 19,3%	-12,0%
ausgestellte Wahlkarten:	<b>73 9,7%</b>	69 9,9%	Dr. Schöppl (FPÖ)	<b>8 2,9%</b>	21 6,9%	-3,9%
<b>abgegebene Stimmen:</b>	<b>298 39,7%</b>	323 46,4%	Dr. Unterkofler (NEOS)	<b>29 10,6%</b>	-	-
davon ungültig:	<b>25 8,4%</b>	17 5,3%	Tazl, MBA (TAZL)	<b>3 1,1%</b>	20 6,5%	-5,4%
gültig:	<b>273 91,6%</b>	306 94,7%	Dr. Ferch (SALZ)	<b>58 21,2%</b>	-	-
			Mag. Mainoni (EDI)	<b>2 0,7%</b>	-	-



## Die Bürgermeisterwahl am 9. März 2014 (Endergebnis)

Wahlbezirk 06 Parsch  
Wahlsprenkel 02 Kinderhort Parsch

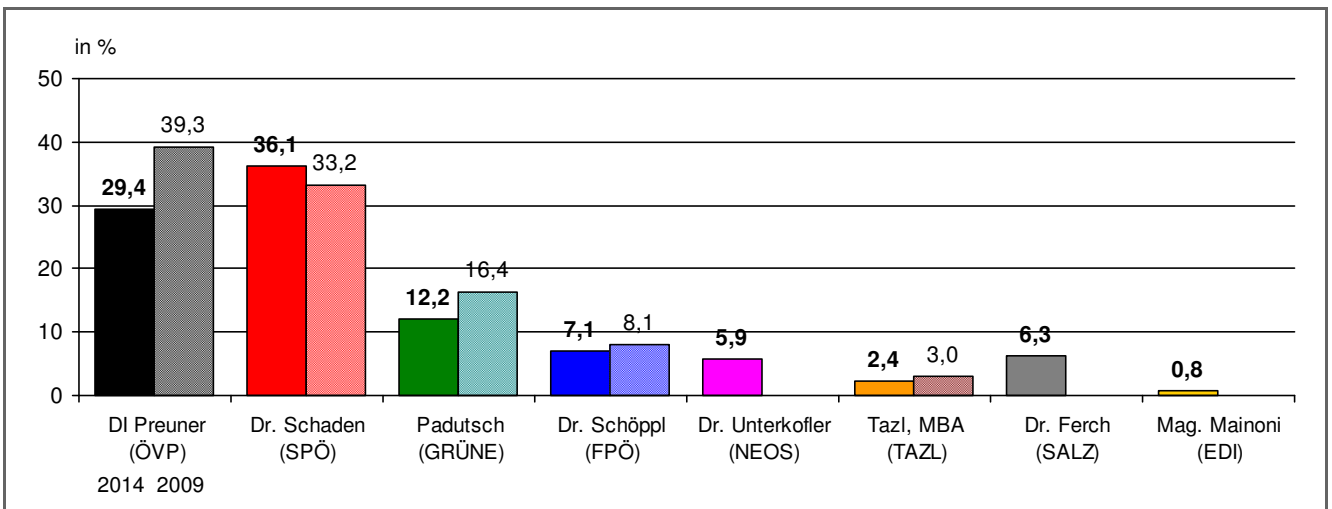


	2014	2009		2014	2009	+/- PP
<b>Wahlberechtigte:</b>	<b>720</b>	695	DI Preuner (ÖVP)	<b>48 19,2%</b>	76 27,0%	-7,8%
darunter Frauen:	<b>423 58,8%</b>	410 59,0%	Dr. Schaden (SPÖ)	<b>88 35,2%</b>	107 38,1%	-2,9%
darunter EU-Bürger:	<b>106 14,7%</b>	77 11,1%	Padutsch (GRÜNE)	<b>42 16,8%</b>	67 23,8%	-7,0%
ausgestellte Wahlkarten:	<b>77 10,7%</b>	62 8,9%	Dr. Schöppl (FPÖ)	<b>16 6,4%</b>	18 6,4%	0,0%
<b>abgegebene Stimmen:</b>	<b>265 36,8%</b>	294 42,3%	Dr. Unterkofler (NEOS)	<b>33 13,2%</b>	-	-
davon ungültig:	<b>15 5,7%</b>	13 4,4%	Tazl, MBA (TAZL)	<b>4 1,6%</b>	13 4,6%	-3,0%
gültig:	<b>250 94,3%</b>	281 95,6%	Dr. Ferch (SALZ)	<b>11 4,4%</b>	-	-
			Mag. Mainoni (EDI)	<b>8 3,2%</b>	-	-



## Die Bürgermeisterwahl am 9. März 2014 (Endergebnis)

Wahlbezirk 06 Parsch  
Wahlsprenkel 03 Kinderhort Parsch

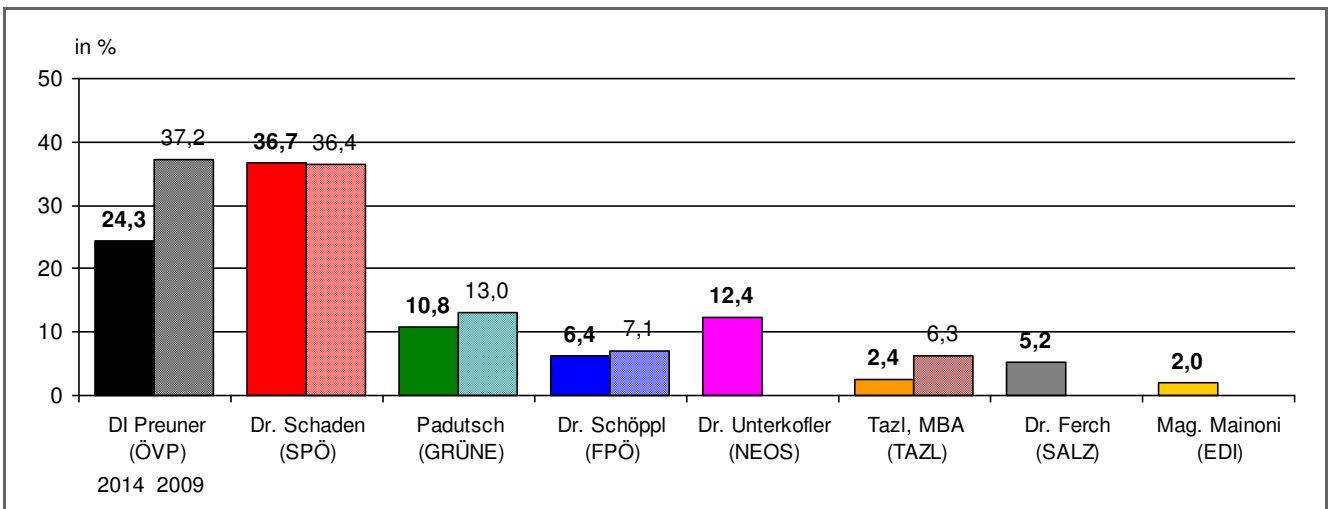


	2014	2009		2014	2009	+/- PP
<b>Wahlberechtigte:</b>	<b>719</b>	681	DI Preuner (ÖVP)	<b>75 29,4%</b>	117 39,3%	-9,8%
darunter Frauen:	<b>409 56,9%</b>	392 57,6%	Dr. Schaden (SPÖ)	<b>92 36,1%</b>	99 33,2%	2,9%
darunter EU-Bürger:	<b>96 13,4%</b>	59 8,7%	Padutsch (GRÜNE)	<b>31 12,2%</b>	49 16,4%	-4,3%
ausgestellte Wahlkarten:	<b>66 9,2%</b>	62 9,1%	Dr. Schöppl (FPÖ)	<b>18 7,1%</b>	24 8,1%	-1,0%
<b>abgegebene Stimmen:</b>	<b>278 38,7%</b>	313 46,0%	Dr. Unterkofler (NEOS)	<b>15 5,9%</b>	-	-
davon ungültig:	<b>23 8,3%</b>	15 4,8%	Tazl, MBA (TAZL)	<b>6 2,4%</b>	9 3,0%	-0,7%
gültig:	<b>255 91,7%</b>	298 95,2%	Dr. Ferch (SALZ)	<b>16 6,3%</b>	-	-
			Mag. Mainoni (EDI)	<b>2 0,8%</b>	-	-



## Die Bürgermeisterwahl am 9. März 2014 (Endergebnis)

Wahlbezirk 06 Parsch  
Wahlsprenkel 04 Volksschule Parsch

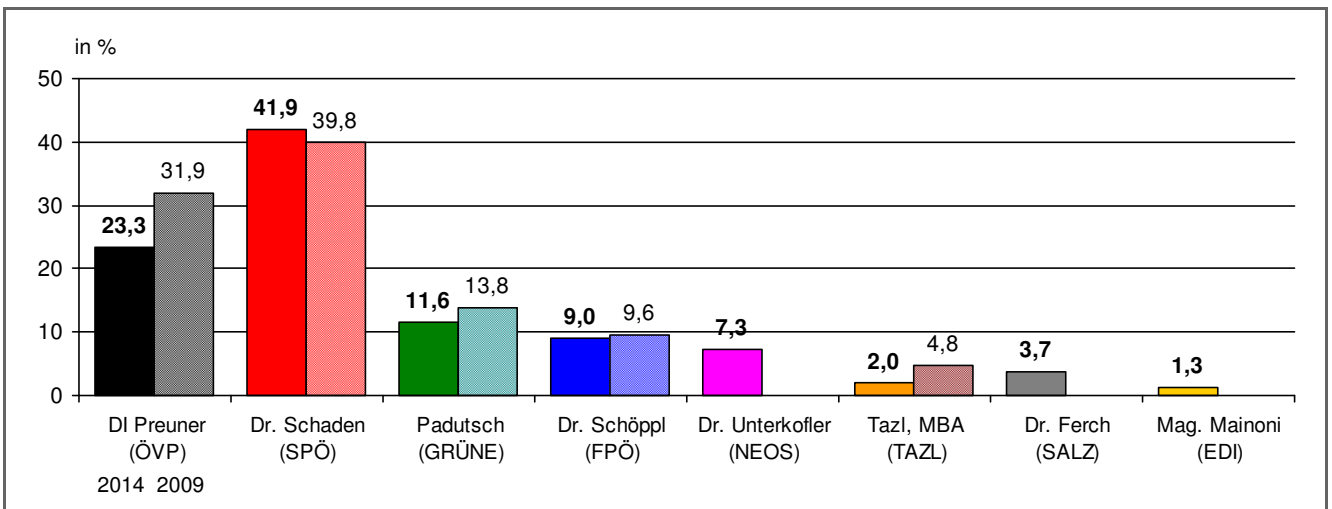


	2014	2009		2014	2009	+/- PP
<b>Wahlberechtigte:</b>	<b>813</b>	703	DI Preuner (ÖVP)	<b>61 24,3%</b>	100 37,2%	-12,9%
darunter Frauen:	<b>465 57,2%</b>	409 58,2%	Dr. Schaden (SPÖ)	<b>92 36,7%</b>	98 36,4%	0,2%
darunter EU-Bürger:	<b>130 16,0%</b>	72 10,2%	Padutsch (GRÜNE)	<b>27 10,8%</b>	35 13,0%	-2,3%
ausgestellte Wahlkarten:	<b>67 8,2%</b>	63 9,0%	Dr. Schöppl (FPÖ)	<b>16 6,4%</b>	19 7,1%	-0,7%
<b>abgegebene Stimmen:</b>	<b>259 31,9%</b>	276 39,3%	Dr. Unterkofler (NEOS)	<b>31 12,4%</b>	-	-
davon ungültig:	<b>8 3,1%</b>	7 2,5%	Tazl, MBA (TAZL)	<b>6 2,4%</b>	17 6,3%	-3,9%
gültig:	<b>251 96,9%</b>	269 97,5%	Dr. Ferch (SALZ)	<b>13 5,2%</b>	-	-
			Mag. Mainoni (EDI)	<b>5 2,0%</b>	-	-



## Die Bürgermeisterwahl am 9. März 2014 (Endergebnis)

Wahlbezirk 06 Parsch  
Wahlsprenkel 05 Volksschule Parsch

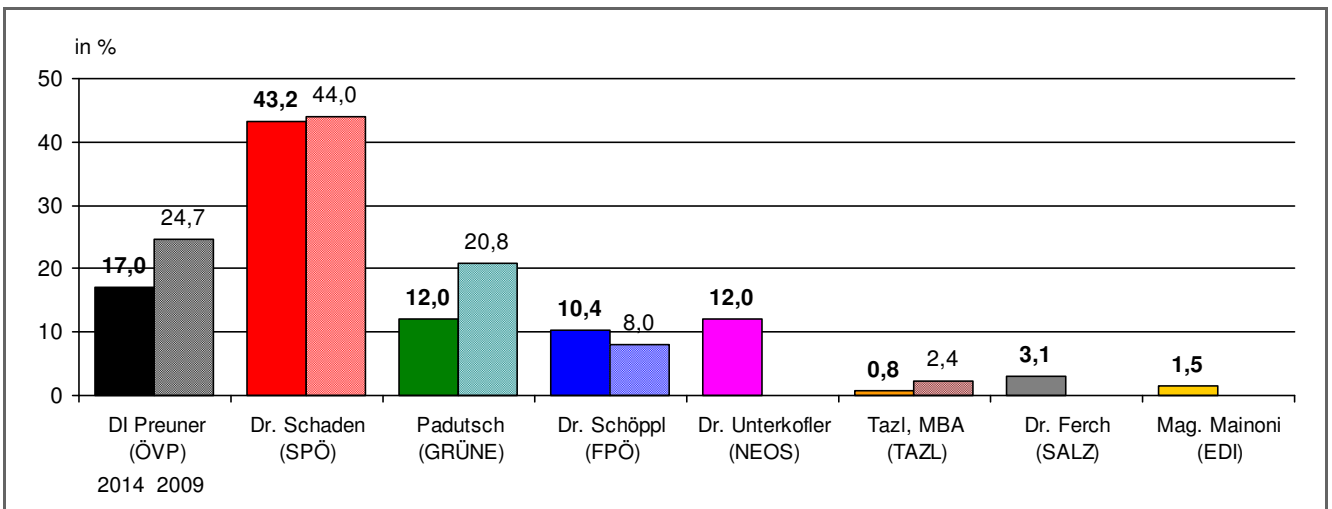


	2014	2009		2014	2009	+/- PP
<b>Wahlberechtigte:</b>	<b>826</b>	786	DI Preuner (ÖVP)	<b>70 23,3%</b>	113 31,9%	-8,7%
darunter Frauen:	<b>464 56,2%</b>	451 57,4%	Dr. Schaden (SPÖ)	<b>126 41,9%</b>	141 39,8%	2,0%
darunter EU-Bürger:	<b>110 13,3%</b>	78 9,9%	Padutsch (GRÜNE)	<b>35 11,6%</b>	49 13,8%	-2,2%
ausgestellte Wahlkarten:	<b>68 8,2%</b>	66 8,4%	Dr. Schöppl (FPÖ)	<b>27 9,0%</b>	34 9,6%	-0,6%
<b>abgegebene Stimmen:</b>	<b>312 37,8%</b>	373 47,5%	Dr. Unterkofler (NEOS)	<b>22 7,3%</b>	-	-
davon ungültig:	<b>11 3,5%</b>	19 5,1%	Tazl, MBA (TAZL)	<b>6 2,0%</b>	17 4,8%	-2,8%
gültig:	<b>301 96,5%</b>	354 94,9%	Dr. Ferch (SALZ)	<b>11 3,7%</b>	-	-
			Mag. Mainoni (EDI)	<b>4 1,3%</b>	-	-



## Die Bürgermeisterwahl am 9. März 2014 (Endergebnis)

Wahlbezirk 06 Parsch  
Wahlsprenkel 06 Volksschule Parsch



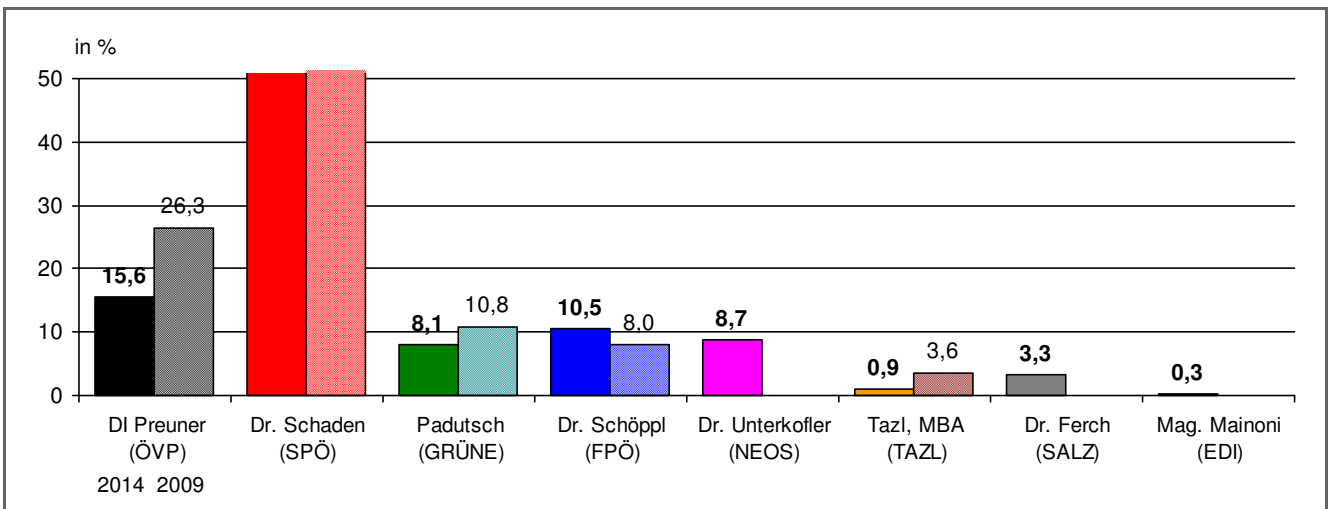
	2014	2009		2014	2009	+/- PP
<b>Wahlberechtigte:</b>	<b>689</b>	675	DI Preuner (ÖVP)	<b>44 17,0%</b>	83 24,7%	-7,7%
darunter Frauen:	<b>401 58,2%</b>	384 56,9%	Dr. Schaden (SPÖ)	<b>112 43,2%</b>	148 44,0%	-0,8%
darunter EU-Bürger:	<b>62 9,0%</b>	29 4,3%	Padutsch (GRÜNE)	<b>31 12,0%</b>	70 20,8%	-8,9%
ausgestellte Wahlkarten:	<b>55 8,0%</b>	57 8,4%	Dr. Schöppl (FPÖ)	<b>27 10,4%</b>	27 8,0%	2,4%
<b>abgegebene Stimmen:</b>	<b>282 40,9%</b>	351 52,0%	Dr. Unterkofler (NEOS)	<b>31 12,0%</b>	-	-
davon ungültig:	<b>23 8,2%</b>	15 4,3%	Tazl, MBA (TAZL)	<b>2 0,8%</b>	8 2,4%	-1,6%
gültig:	<b>259 91,8%</b>	336 95,7%	Dr. Ferch (SALZ)	<b>8 3,1%</b>	-	-
			Mag. Mainoni (EDI)	<b>4 1,5%</b>	-	-



## Die Bürgermeisterwahl am 9. März 2014 (Endergebnis)

Wahlbezirk 06 Parsch

Wahlsprenzel 07 Neue Mittelschule Schloßstraße



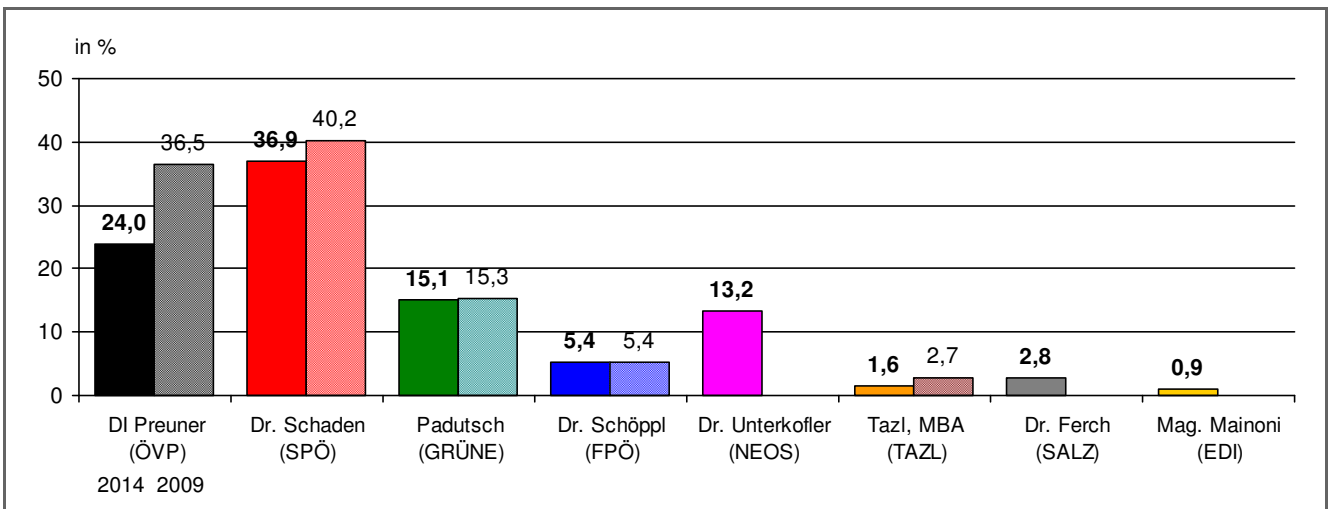
	2014	2009		2014	2009	+/- PP
<b>Wahlberechtigte:</b>	<b>670</b>	663	DI Preuner (ÖVP)	<b>52 15,6%</b>	95 26,3%	-10,7%
darunter Frauen:	<b>371 55,4%</b>	372 56,1%	Dr. Schaden (SPÖ)	<b>175 52,6%</b>	185 51,2%	1,3%
darunter EU-Bürger:	<b>38 5,7%</b>	30 4,5%	Padutsch (GRÜNE)	<b>27 8,1%</b>	39 10,8%	-2,7%
ausgestellte Wahlkarten:	<b>55 8,2%</b>	48 7,2%	Dr. Schöppl (FPÖ)	<b>35 10,5%</b>	29 8,0%	2,5%
<b>abgegebene Stimmen:</b>	<b>346 51,6%</b>	380 57,3%	Dr. Unterkofler (NEOS)	<b>29 8,7%</b>	-	-
davon ungültig:	<b>13 3,8%</b>	19 5,0%	Tazl, MBA (TAZL)	<b>3 0,9%</b>	13 3,6%	-2,7%
gültig:	<b>333 96,2%</b>	361 95,0%	Dr. Ferch (SALZ)	<b>11 3,3%</b>	-	-
			Mag. Mainoni (EDI)	<b>1 0,3%</b>	-	-





## Die Bürgermeisterwahl am 9. März 2014 (Endergebnis)

Wahlbezirk 06 Parsch  
Wahlsprenzel 08 Heffterhof

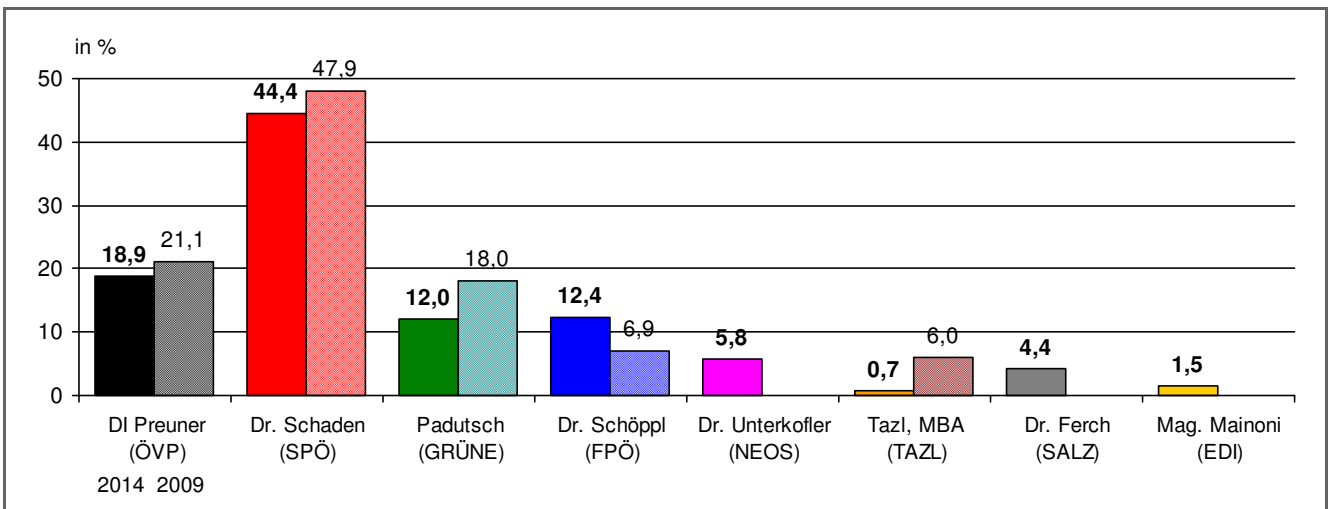


	2014	2009		2014	2009	+/- PP
<b>Wahlberechtigte:</b>	<b>765</b>	743	DI Preuner (ÖVP)	<b>76 24,0%</b>	136 36,5%	-12,5%
darunter Frauen:	<b>444 58,0%</b>	426 57,3%	Dr. Schaden (SPÖ)	<b>117 36,9%</b>	150 40,2%	-3,3%
darunter EU-Bürger:	<b>82 10,7%</b>	80 10,8%	Padutsch (GRÜNE)	<b>48 15,1%</b>	57 15,3%	-0,1%
ausgestellte Wahlkarten:	<b>69 9,0%</b>	64 8,6%	Dr. Schöppl (FPÖ)	<b>17 5,4%</b>	20 5,4%	0,0%
<b>abgegebene Stimmen:</b>	<b>331 43,3%</b>	388 52,2%	Dr. Unterkofler (NEOS)	<b>42 13,2%</b>	-	-
davon ungültig:	<b>14 4,2%</b>	15 3,9%	Tazl, MBA (TAZL)	<b>5 1,6%</b>	10 2,7%	-1,1%
gültig:	<b>317 95,8%</b>	373 96,1%	Dr. Ferch (SALZ)	<b>9 2,8%</b>	-	-
			Mag. Mainoni (EDI)	<b>3 0,9%</b>	-	-



## Die Bürgermeisterwahl am 9. März 2014 (Endergebnis)

Wahlbezirk 06 Parsch  
Wahlsprengel 09 Heffterhof

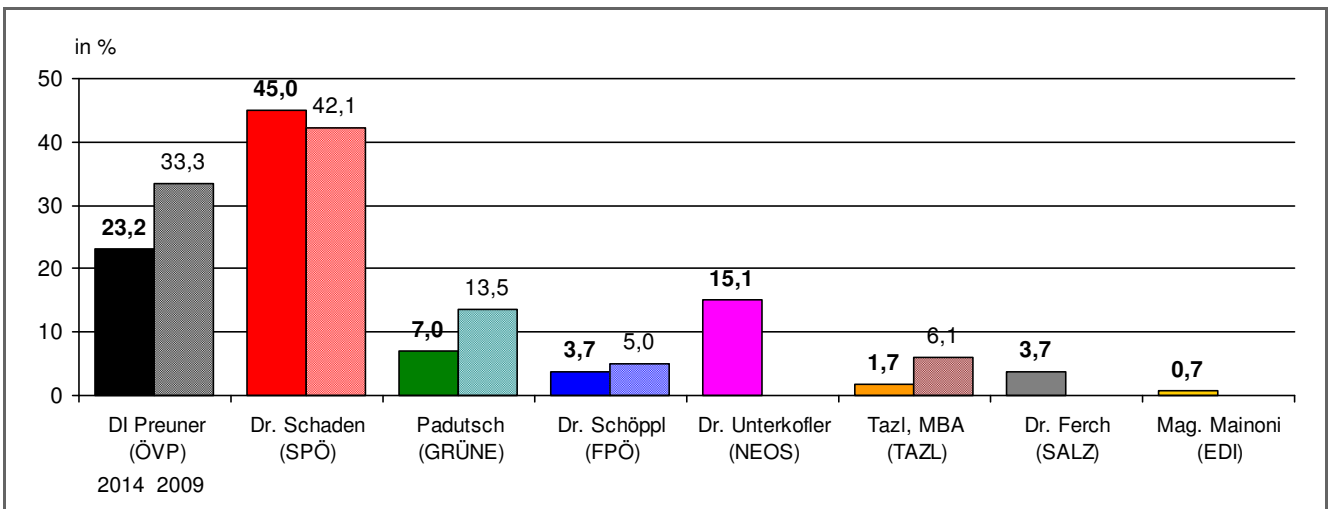


	2014	2009		2014	2009	+/- PP
<b>Wahlberechtigte:</b>	<b>739</b>	725	DI Preuner (ÖVP)	<b>52 18,9%</b>	67 21,1%	-2,2%
darunter Frauen:	<b>424 57,4%</b>	422 58,2%	Dr. Schaden (SPÖ)	<b>122 44,4%</b>	152 47,9%	-3,6%
darunter EU-Bürger:	<b>124 16,8%</b>	72 9,9%	Padutsch (GRÜNE)	<b>33 12,0%</b>	57 18,0%	-6,0%
ausgestellte Wahlkarten:	<b>38 5,1%</b>	55 7,6%	Dr. Schöppl (FPÖ)	<b>34 12,4%</b>	22 6,9%	5,4%
<b>abgegebene Stimmen:</b>	<b>290 39,2%</b>	332 45,8%	Dr. Unterkofler (NEOS)	<b>16 5,8%</b>	-	-
davon ungültig:	<b>15 5,2%</b>	15 4,5%	Tazl, MBA (TAZL)	<b>2 0,7%</b>	19 6,0%	-5,3%
gültig:	<b>275 94,8%</b>	317 95,5%	Dr. Ferch (SALZ)	<b>12 4,4%</b>	-	-
			Mag. Mainoni (EDI)	<b>4 1,5%</b>	-	-



## Die Bürgermeisterwahl am 9. März 2014 (Endergebnis)

Wahlbezirk 06 Parsch  
Wahlsprenkel 10 Heffterhof



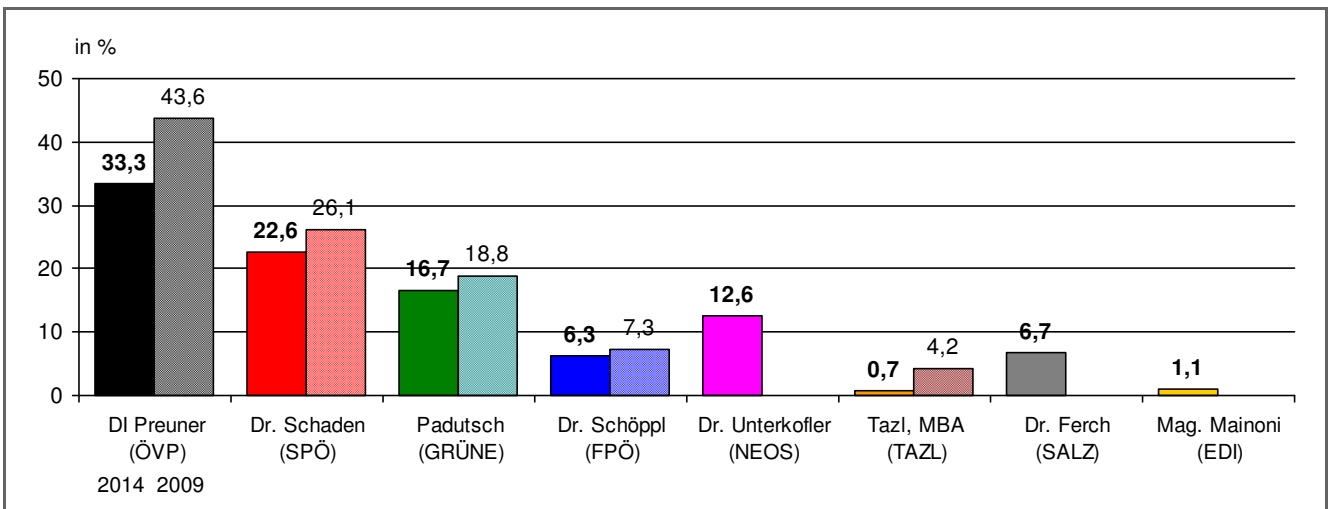
	2014	2009		2014	2009	+/- PP
<b>Wahlberechtigte:</b>	<b>557</b>	572	DI Preuner (ÖVP)	<b>69 23,2%</b>	114 33,3%	-10,2%
darunter Frauen:	<b>310 55,7%</b>	318 55,6%	Dr. Schaden (SPÖ)	<b>134 45,0%</b>	144 42,1%	2,9%
darunter EU-Bürger:	<b>53 9,5%</b>	45 7,9%	Padutsch (GRÜNE)	<b>21 7,0%</b>	46 13,5%	-6,4%
ausgestellte Wahlkarten:	<b>48 8,6%</b>	50 8,7%	Dr. Schöppl (FPÖ)	<b>11 3,7%</b>	17 5,0%	-1,3%
<b>abgegebene Stimmen:</b>	<b>315 56,6%</b>	355 62,1%	Dr. Unterkofler (NEOS)	<b>45 15,1%</b>	-	-
davon ungültig:	<b>17 5,4%</b>	13 3,7%	Tazl, MBA (TAZL)	<b>5 1,7%</b>	21 6,1%	-4,5%
gültig:	<b>298 94,6%</b>	342 96,3%	Dr. Ferch (SALZ)	<b>11 3,7%</b>	-	-
			Mag. Mainoni (EDI)	<b>2 0,7%</b>	-	-



## Die Bürgermeisterwahl am 9. März 2014 (Endergebnis)

Wahlbezirk 06 Parsch

Wahlsprengel 11 Neue Mittelschule Schloßstraße



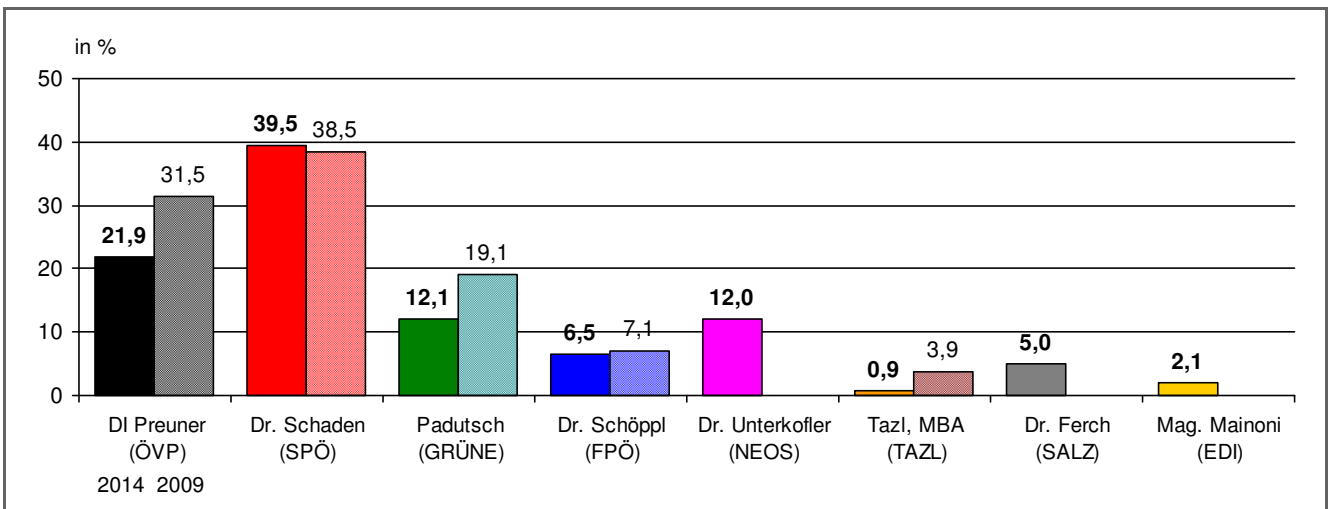
	2014	2009		2014	2009	+/- PP
<b>Wahlberechtigte:</b>	<b>574</b>	607	DI Preuner (ÖVP)	<b>90 33,3%</b>	144 43,6%	-10,3%
darunter Frauen:	<b>321 55,9%</b>	339 55,8%	Dr. Schaden (SPÖ)	<b>61 22,6%</b>	86 26,1%	-3,5%
darunter EU-Bürger:	<b>53 9,2%</b>	49 8,1%	Padutsch (GRÜNE)	<b>45 16,7%</b>	62 18,8%	-2,1%
ausgestellte Wahlkarten:	<b>82 14,3%</b>	81 13,3%	Dr. Schöppl (FPÖ)	<b>17 6,3%</b>	24 7,3%	-1,0%
<b>abgegebene Stimmen:</b>	<b>278 48,4%</b>	338 55,7%	Dr. Unterkofler (NEOS)	<b>34 12,6%</b>	-	
davon ungültig:	<b>8 2,9%</b>	8 2,4%	Tazl, MBA (TAZL)	<b>2 0,7%</b>	14 4,2%	-3,5%
gültig:	<b>270 97,1%</b>	330 97,6%	Dr. Ferch (SALZ)	<b>18 6,7%</b>	-	
			Mag. Mainoni (EDI)	<b>3 1,1%</b>	-	



## Die Bürgermeisterwahl am 9. März 2014 (Endergebnis)

Wahlbezirk 07 Aigen-Abfalter-Glas

Wahlsprengel



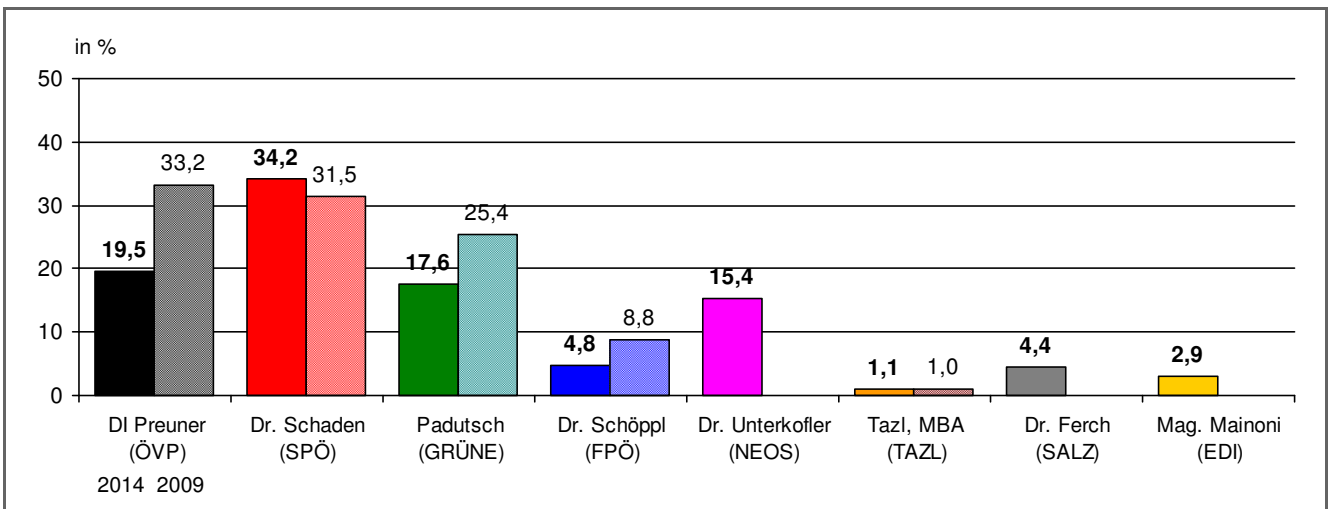
	2014		2009			2014		2009		+/- PP
<b>Wahlberechtigte:</b>	<b>7.023</b>		6.912		DI Preuner (ÖVP)	<b>681</b>	<b>21,9%</b>	1.132	31,5%	-9,5%
darunter Frauen:	<b>3.937</b>	<b>56,1%</b>	3.877	56,1%	Dr. Schaden (SPÖ)	<b>1.228</b>	<b>39,5%</b>	1.385	38,5%	1,0%
darunter EU-Bürger:	<b>637</b>	<b>9,1%</b>	559	8,1%	Padutsch (GRÜNE)	<b>375</b>	<b>12,1%</b>	687	19,1%	-7,0%
ausgestellte Wahlkarten:	<b>587</b>	<b>8,4%</b>	566	8,2%	Dr. Schöppl (FPÖ)	<b>201</b>	<b>6,5%</b>	255	7,1%	-0,6%
<b>abgegebene Stimmen:</b>	<b>3.289</b>	<b>46,8%</b>	3.760	54,4%	Dr. Unterkofler (NEOS)	<b>374</b>	<b>12,0%</b>			
davon ungültig:	<b>182</b>	<b>5,5%</b>	162	4,3%	Tazl, MBA (TAZL)	<b>27</b>	<b>0,9%</b>	139	3,9%	-3,0%
gültig:	<b>3.107</b>	<b>94,5%</b>	3.598	95,7%	Dr. Ferch (SALZ)	<b>155</b>	<b>5,0%</b>			
					Mag. Mainoni (EDI)	<b>66</b>	<b>2,1%</b>			



## Die Bürgermeisterwahl am 9. März 2014 (Endergebnis)

Wahlbezirk 07 Aigen-Abfalter-Glas

Wahlsprenkel 01 Landesberufsschülerheim Aigen

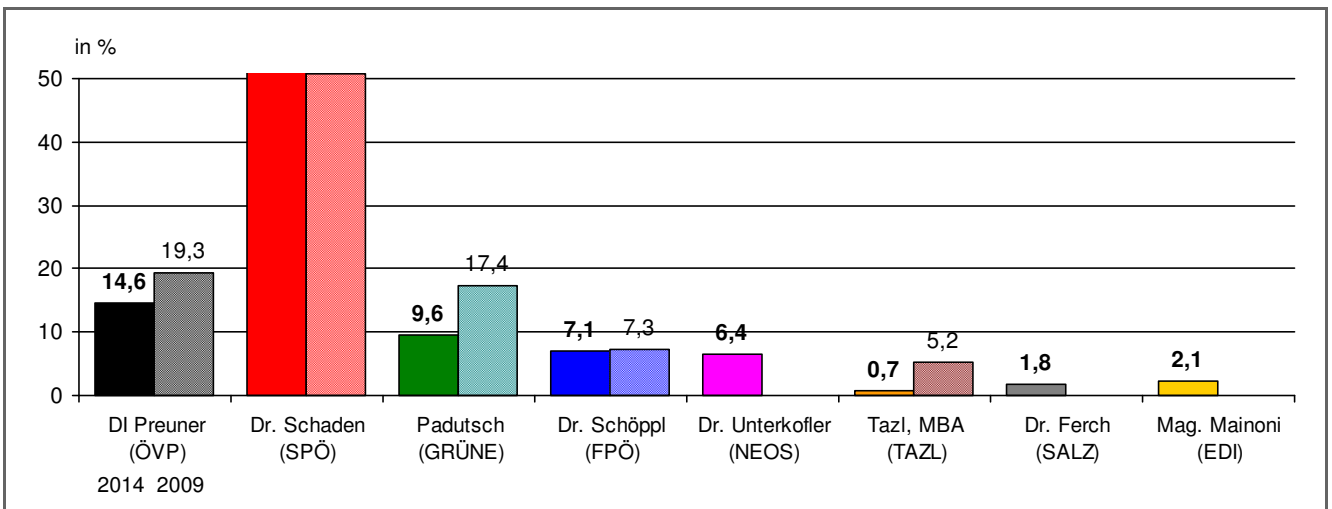


	2014	2009		2014	2009	+/- PP
<b>Wahlberechtigte:</b>	<b>724</b>	708	DI Preuner (ÖVP)	<b>53 19,5%</b>	98 33,2%	-13,7%
darunter Frauen:	<b>422 58,3%</b>	416 58,8%	Dr. Schaden (SPÖ)	<b>93 34,2%</b>	93 31,5%	2,7%
darunter EU-Bürger:	<b>105 14,5%</b>	78 11,0%	Padutsch (GRÜNE)	<b>48 17,6%</b>	75 25,4%	-7,8%
ausgestellte Wahlkarten:	<b>58 8,0%</b>	82 11,6%	Dr. Schöppl (FPÖ)	<b>13 4,8%</b>	26 8,8%	-4,0%
<b>abgegebene Stimmen:</b>	<b>287 39,6%</b>	307 43,4%	Dr. Unterkofler (NEOS)	<b>42 15,4%</b>	-	
davon ungültig:	<b>15 5,2%</b>	12 3,9%	Tazl, MBA (TAZL)	<b>3 1,1%</b>	3 1,0%	0,1%
gültig:	<b>272 94,8%</b>	295 96,1%	Dr. Ferch (SALZ)	<b>12 4,4%</b>	-	
			Mag. Mainoni (EDI)	<b>8 2,9%</b>	-	



## Die Bürgermeisterwahl am 9. März 2014 (Endergebnis)

Wahlbezirk 07 Aigen-Abfalter-Glas  
Wahlsprenkel 02 Volksschule Abfalter

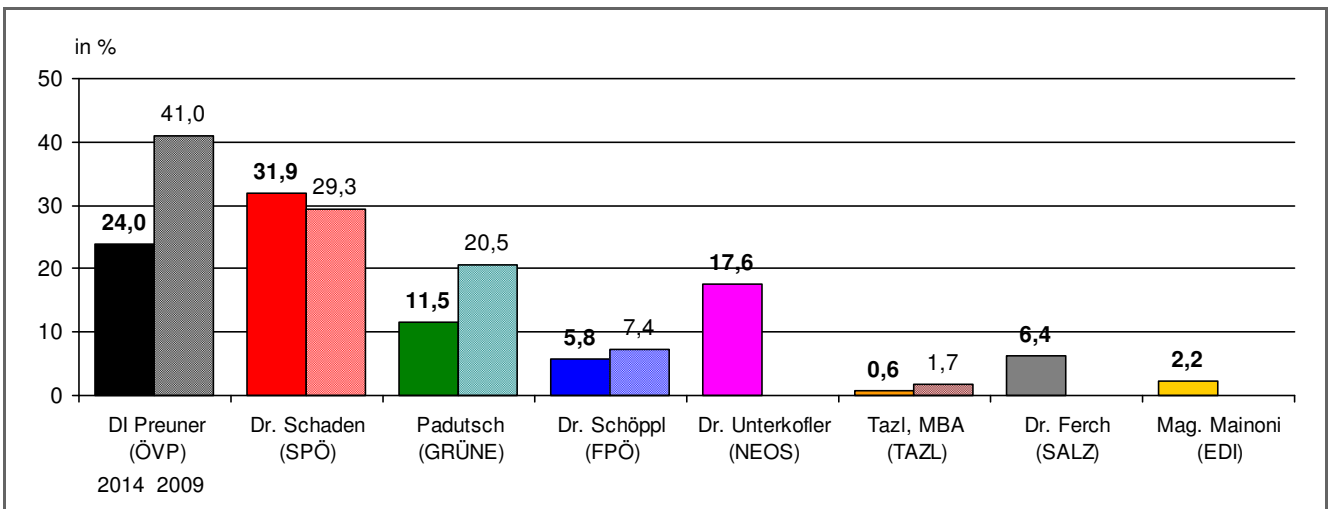


	2014	2009		2014	2009	+/- PP
<b>Wahlberechtigte:</b>	<b>654</b>	652	DI Preuner (ÖVP)	<b>41 14,6%</b>	71 19,3%	-4,7%
darunter Frauen:	<b>389 59,5%</b>	382 58,6%	Dr. Schaden (SPÖ)	<b>161 57,5%</b>	187 50,8%	6,7%
darunter EU-Bürger:	<b>31 4,7%</b>	28 4,3%	Padutsch (GRÜNE)	<b>27 9,6%</b>	64 17,4%	-7,7%
ausgestellte Wahlkarten:	<b>46 7,0%</b>	37 5,7%	Dr. Schöppl (FPÖ)	<b>20 7,1%</b>	27 7,3%	-0,2%
<b>abgegebene Stimmen:</b>	<b>301 46,0%</b>	383 58,7%	Dr. Unterkofler (NEOS)	<b>18 6,4%</b>	-	-
davon ungültig:	<b>21 7,0%</b>	15 3,9%	Tazl, MBA (TAZL)	<b>2 0,7%</b>	19 5,2%	-4,4%
gültig:	<b>280 93,0%</b>	368 96,1%	Dr. Ferch (SALZ)	<b>5 1,8%</b>	-	-
			Mag. Mainoni (EDI)	<b>6 2,1%</b>	-	-



## Die Bürgermeisterwahl am 9. März 2014 (Endergebnis)

Wahlbezirk 07 Aigen-Abfalter-Glas  
Wahlsprenkel 03 Volksschule Abfalter



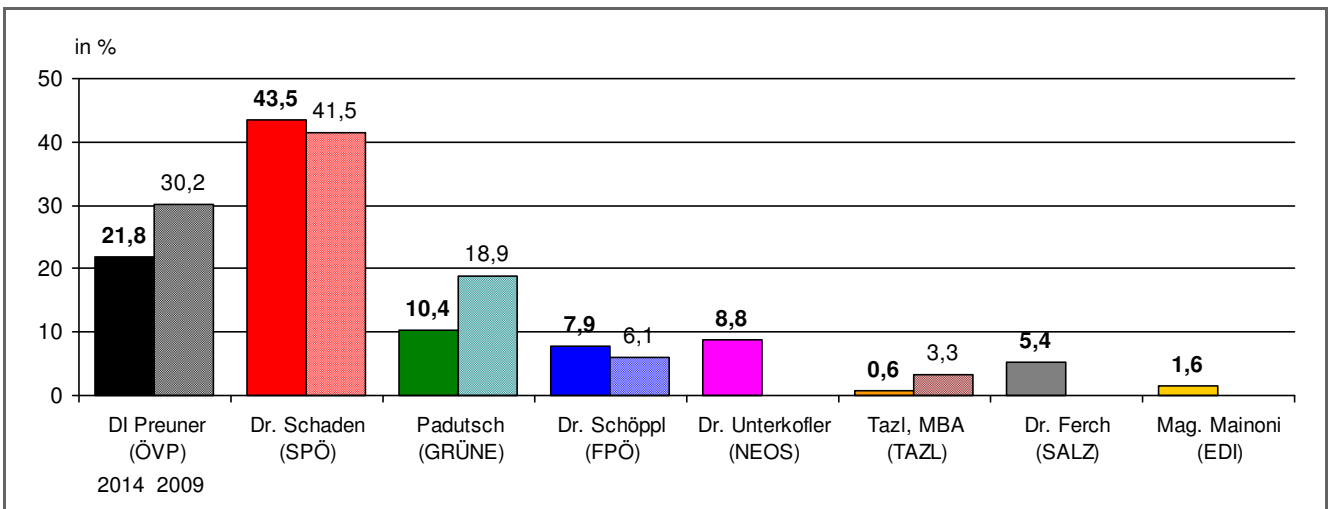
	2014	2009		2014	2009	+/- PP
<b>Wahlberechtigte:</b>	<b>684</b>	668	DI Preuner (ÖVP)	<b>75 24,0%</b>	144 41,0%	-17,1%
darunter Frauen:	<b>382 55,8%</b>	377 56,4%	Dr. Schaden (SPÖ)	<b>100 31,9%</b>	103 29,3%	2,6%
darunter EU-Bürger:	<b>53 7,7%</b>	53 7,9%	Padutsch (GRÜNE)	<b>36 11,5%</b>	72 20,5%	-9,0%
ausgestellte Wahlkarten:	<b>68 9,9%</b>	50 7,5%	Dr. Schöppl (FPÖ)	<b>18 5,8%</b>	26 7,4%	-1,7%
<b>abgegebene Stimmen:</b>	<b>322 47,1%</b>	361 54,0%	Dr. Unterkofler (NEOS)	<b>55 17,6%</b>	-	-
davon ungültig:	<b>9 2,8%</b>	10 2,8%	Tazl, MBA (TAZL)	<b>2 0,6%</b>	6 1,7%	-1,1%
gültig:	<b>313 97,2%</b>	351 97,2%	Dr. Ferch (SALZ)	<b>20 6,4%</b>	-	-
			Mag. Mainoni (EDI)	<b>7 2,2%</b>	-	-





## Die Bürgermeisterwahl am 9. März 2014 (Endergebnis)

Wahlbezirk 07 Aigen-Abfalter-Glas  
Wahlsprenzel 04 Volksschule Abfalter

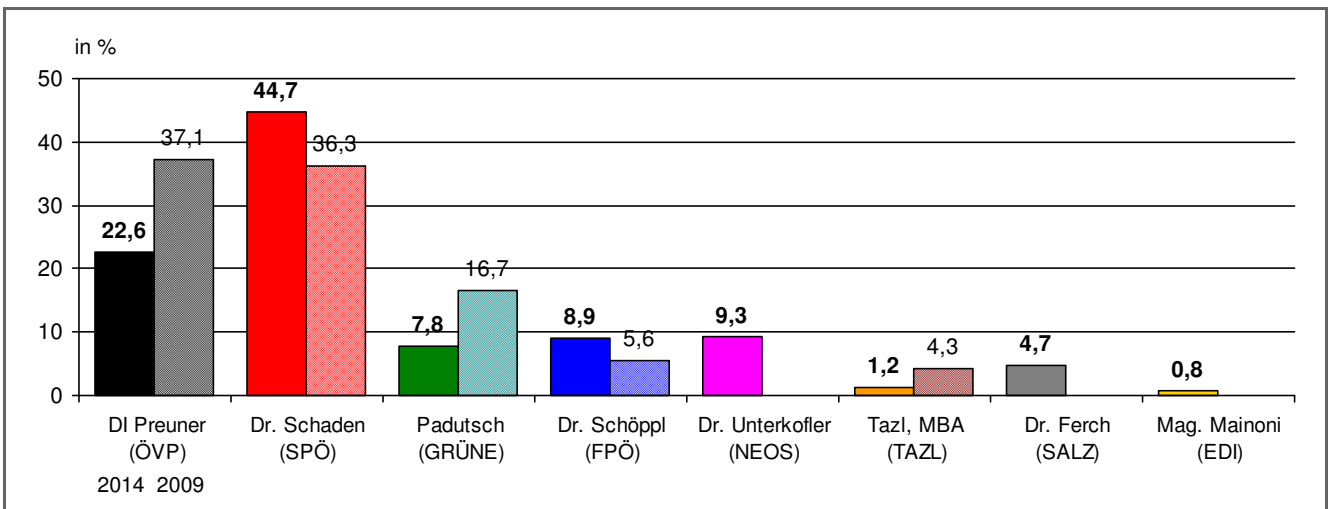


	2014		2009			2014		2009		+/- PP
<b>Wahlberechtigte:</b>	<b>761</b>		776		DI Preuner (ÖVP)	<b>69</b>	<b>21,8%</b>	128	30,2%	-8,4%
darunter Frauen:	<b>418</b>	<b>54,9%</b>	418	53,9%	Dr. Schaden (SPÖ)	<b>138</b>	<b>43,5%</b>	176	41,5%	2,0%
darunter EU-Bürger:	<b>80</b>	<b>10,5%</b>	67	8,6%	Padutsch (GRÜNE)	<b>33</b>	<b>10,4%</b>	80	18,9%	-8,5%
ausgestellte Wahlkarten:	<b>80</b>	<b>10,5%</b>	68	8,8%	Dr. Schöppl (FPÖ)	<b>25</b>	<b>7,9%</b>	26	6,1%	1,8%
<b>abgegebene Stimmen:</b>	<b>333</b>	<b>43,8%</b>	438	56,4%	Dr. Unterkofler (NEOS)	<b>28</b>	<b>8,8%</b>			
davon ungültig:	<b>16</b>	<b>4,8%</b>	14	3,2%	Tazl, MBA (TAZL)	<b>2</b>	<b>0,6%</b>	14	3,3%	-2,7%
gültig:	<b>317</b>	<b>95,2%</b>	424	96,8%	Dr. Ferch (SALZ)	<b>17</b>	<b>5,4%</b>			
					Mag. Mainoni (EDI)	<b>5</b>	<b>1,6%</b>			



## Die Bürgermeisterwahl am 9. März 2014 (Endergebnis)

Wahlbezirk 07 Aigen-Abfalter-Glas  
Wahlsprenkel 05 Diakoniezentrum Aigen



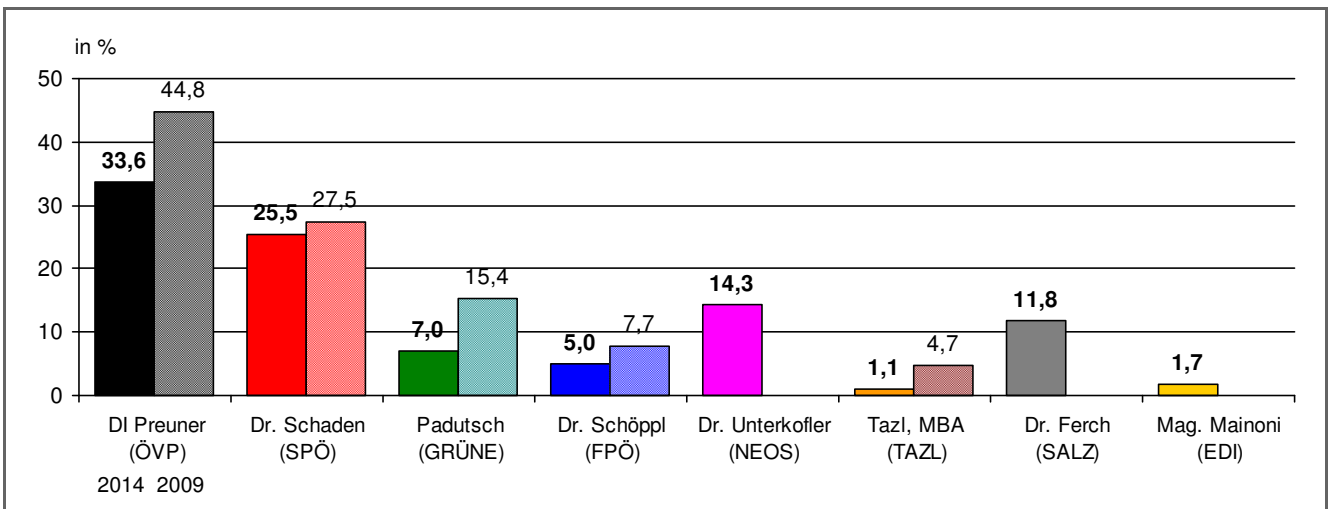
	2014		2009			2014		2009		+/- PP
<b>Wahlberechtigte:</b>	<b>658</b>		711		DI Preuner (ÖVP)	<b>58</b>	<b>22,6%</b>	138	37,1%	-14,5%
darunter Frauen:	<b>376</b>	<b>57,1%</b>	410	57,7%	Dr. Schaden (SPÖ)	<b>115</b>	<b>44,7%</b>	135	36,3%	8,5%
darunter EU-Bürger:	<b>66</b>	<b>10,0%</b>	53	7,5%	Padutsch (GRÜNE)	<b>20</b>	<b>7,8%</b>	62	16,7%	-8,9%
ausgestellte Wahlkarten:	<b>40</b>	<b>6,1%</b>	38	5,3%	Dr. Schöppl (FPÖ)	<b>23</b>	<b>8,9%</b>	21	5,6%	3,3%
<b>abgegebene Stimmen:</b>	<b>276</b>	<b>41,9%</b>	389	54,7%	Dr. Unterkofler (NEOS)	<b>24</b>	<b>9,3%</b>			
davon ungültig:	<b>19</b>	<b>6,9%</b>	17	4,4%	Tazl, MBA (TAZL)	<b>3</b>	<b>1,2%</b>	16	4,3%	-3,1%
gültig:	<b>257</b>	<b>93,1%</b>	372	95,6%	Dr. Ferch (SALZ)	<b>12</b>	<b>4,7%</b>			
					Mag. Mainoni (EDI)	<b>2</b>	<b>0,8%</b>			



## Die Bürgermeisterwahl am 9. März 2014 (Endergebnis)

Wahlbezirk 07 Aigen-Abfalter-Glas

Wahlsprenzel 06 Volksschule Aigen - Hintereingang

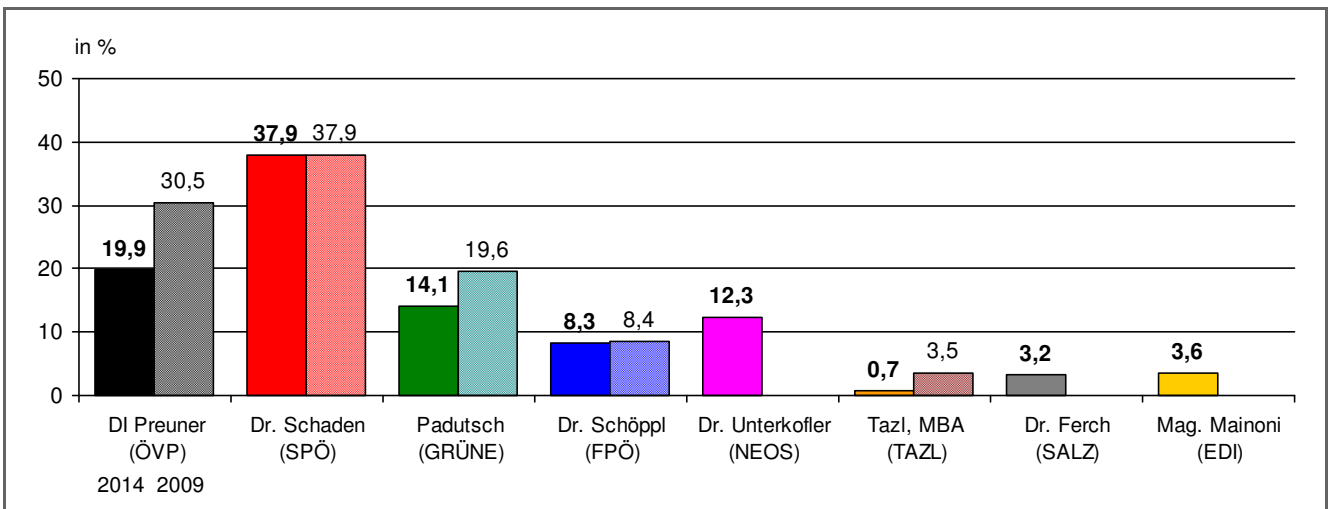


	2014	2009		2014	2009	+/- PP
<b>Wahlberechtigte:</b>	<b>702</b>	705	DI Preuner (ÖVP)	<b>120 33,6%</b>	163 44,8%	-11,2%
darunter Frauen:	<b>370 52,7%</b>	370 52,5%	Dr. Schaden (SPÖ)	<b>91 25,5%</b>	100 27,5%	-2,0%
darunter EU-Bürger:	<b>71 10,1%</b>	85 12,1%	Padutsch (GRÜNE)	<b>25 7,0%</b>	56 15,4%	-8,4%
ausgestellte Wahlkarten:	<b>53 7,5%</b>	83 11,8%	Dr. Schöppl (FPÖ)	<b>18 5,0%</b>	28 7,7%	-2,7%
<b>abgegebene Stimmen:</b>	<b>389 55,4%</b>	374 53,0%	Dr. Unterkofler (NEOS)	<b>51 14,3%</b>	-	
davon ungültig:	<b>32 8,2%</b>	10 2,7%	Tazl, MBA (TAZL)	<b>4 1,1%</b>	17 4,7%	-3,5%
gültig:	<b>357 91,8%</b>	364 97,3%	Dr. Ferch (SALZ)	<b>42 11,8%</b>	-	
			Mag. Mainoni (EDI)	<b>6 1,7%</b>	-	



## Die Bürgermeisterwahl am 9. März 2014 (Endergebnis)

Wahlbezirk 07 Aigen-Abfalter-Glas  
Wahlsprenkel 07 Bewohnerservice Aigen



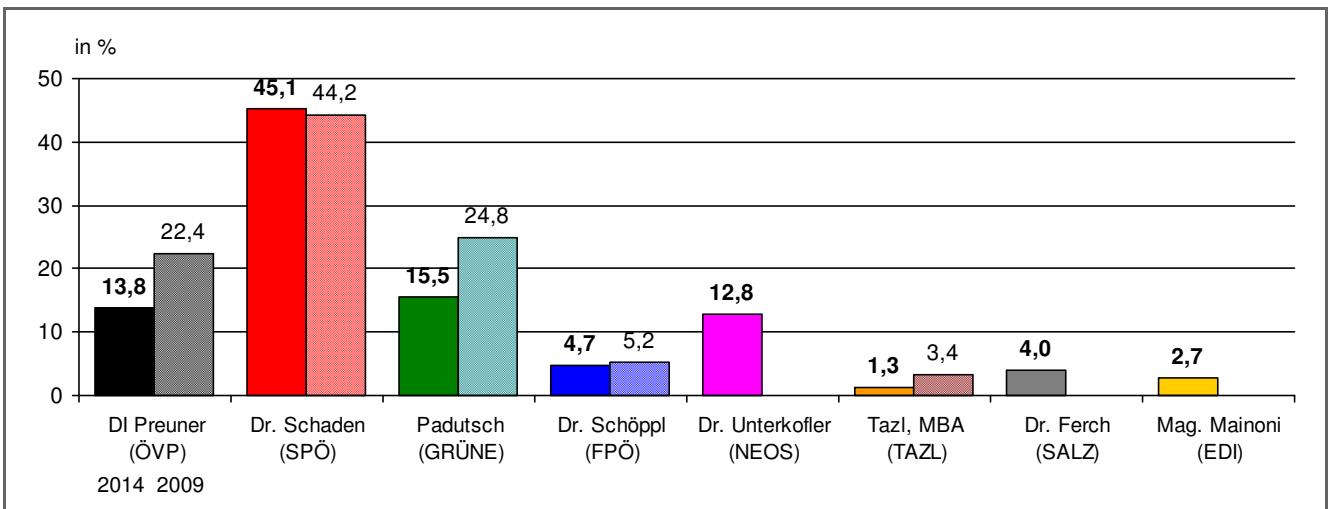
	2014	2009		2014	2009	+/- PP
<b>Wahlberechtigte:</b>	<b>616</b>	696	DI Preuner (ÖVP)	<b>55 19,9%</b>	112 30,5%	-10,7%
darunter Frauen:	<b>341 55,4%</b>	374 53,7%	Dr. Schaden (SPÖ)	<b>105 37,9%</b>	139 37,9%	0,0%
darunter EU-Bürger:	<b>67 10,9%</b>	68 9,8%	Padutsch (GRÜNE)	<b>39 14,1%</b>	72 19,6%	-5,5%
ausgestellte Wahlkarten:	<b>66 10,7%</b>	55 7,9%	Dr. Schöppl (FPÖ)	<b>23 8,3%</b>	31 8,4%	-0,1%
<b>abgegebene Stimmen:</b>	<b>291 47,2%</b>	385 55,3%	Dr. Unterkofler (NEOS)	<b>34 12,3%</b>	-	-
davon ungültig:	<b>14 4,8%</b>	18 4,7%	Tazl, MBA (TAZL)	<b>2 0,7%</b>	13 3,5%	-2,8%
gültig:	<b>277 95,2%</b>	367 95,3%	Dr. Ferch (SALZ)	<b>9 3,2%</b>	-	-
			Mag. Mainoni (EDI)	<b>10 3,6%</b>	-	-



## Die Bürgermeisterwahl am 9. März 2014 (Endergebnis)

Wahlbezirk 07 Aigen-Abfalter-Glas

Wahlsprenkel 08 Kindergarten Aigen



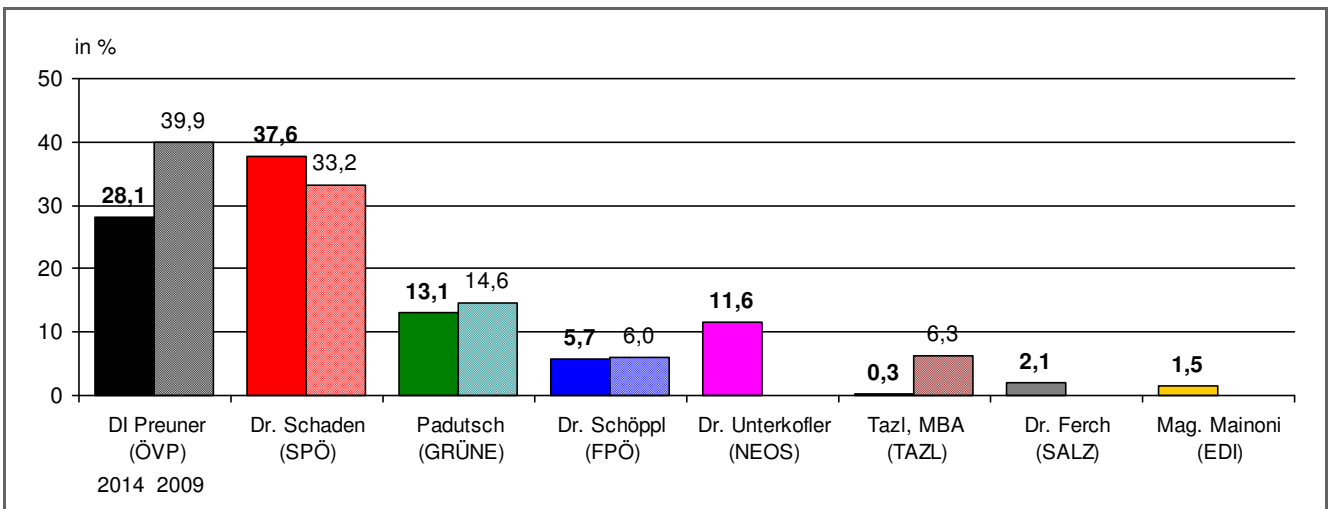
	2014	2009		2014	2009	+/- PP
<b>Wahlberechtigte:</b>	<b>610</b>	624	DI Preuner (ÖVP)	<b>41 13,8%</b>	73 22,4%	-8,6%
darunter Frauen:	<b>338 55,4%</b>	358 57,4%	Dr. Schaden (SPÖ)	<b>134 45,1%</b>	144 44,2%	0,9%
darunter EU-Bürger:	<b>40 6,6%</b>	36 5,8%	Padutsch (GRÜNE)	<b>46 15,5%</b>	81 24,8%	-9,4%
ausgestellte Wahlkarten:	<b>51 8,4%</b>	41 6,6%	Dr. Schöppl (FPÖ)	<b>14 4,7%</b>	17 5,2%	-0,5%
<b>abgegebene Stimmen:</b>	<b>309 50,7%</b>	351 56,3%	Dr. Unterkofler (NEOS)	<b>38 12,8%</b>	-	-
davon ungültig:	<b>12 3,9%</b>	25 7,1%	Tazl, MBA (TAZL)	<b>4 1,3%</b>	11 3,4%	-2,0%
gültig:	<b>297 96,1%</b>	326 92,9%	Dr. Ferch (SALZ)	<b>12 4,0%</b>	-	-
			Mag. Mainoni (EDI)	<b>8 2,7%</b>	-	-



## Die Bürgermeisterwahl am 9. März 2014 (Endergebnis)

Wahlbezirk 07 Aigen-Abfalter-Glas

Wahlsprenzel 09 Volksschule Aigen - Hintereingang



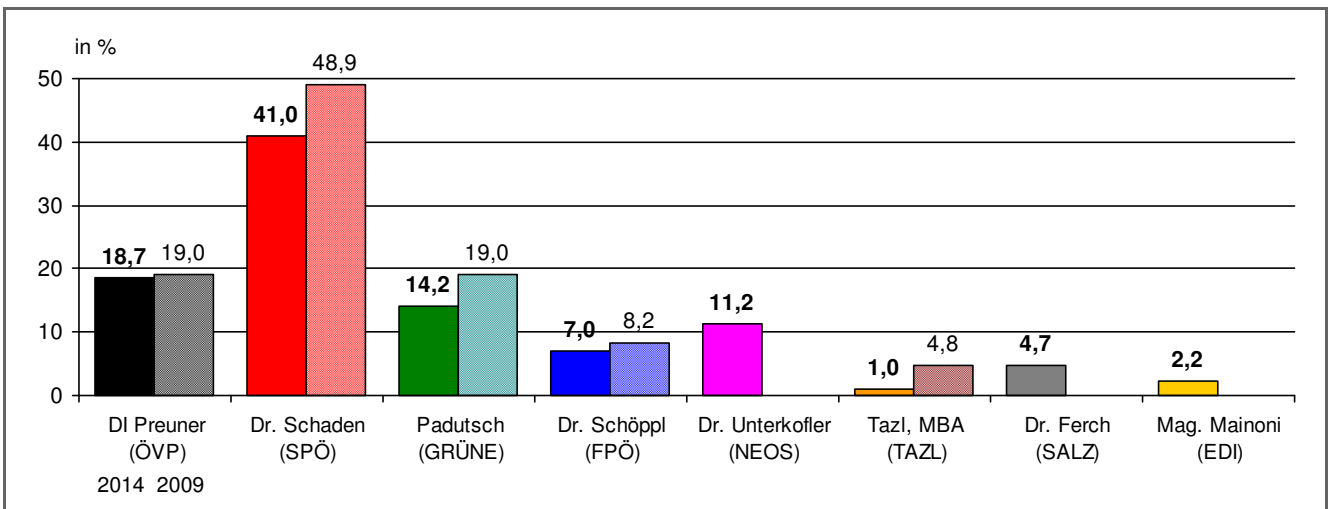
	2014	2009		2014	2009	+/- PP
<b>Wahlberechtigte:</b>	<b>779</b>	601	DI Preuner (ÖVP)	<b>94 28,1%</b>	126 39,9%	-11,8%
darunter Frauen:	<b>425 54,6%</b>	328 54,6%	Dr. Schaden (SPÖ)	<b>126 37,6%</b>	105 33,2%	4,4%
darunter EU-Bürger:	<b>68 8,7%</b>	47 7,8%	Padutsch (GRÜNE)	<b>44 13,1%</b>	46 14,6%	-1,4%
ausgestellte Wahlkarten:	<b>58 7,4%</b>	56 9,3%	Dr. Schöppl (FPÖ)	<b>19 5,7%</b>	19 6,0%	-0,3%
<b>abgegebene Stimmen:</b>	<b>356 45,7%</b>	332 55,2%	Dr. Unterkofler (NEOS)	<b>39 11,6%</b>	-	-
davon ungültig:	<b>21 5,9%</b>	16 4,8%	Tazl, MBA (TAZL)	<b>1 0,3%</b>	20 6,3%	-6,0%
gültig:	<b>335 94,1%</b>	316 95,2%	Dr. Ferch (SALZ)	<b>7 2,1%</b>	-	-
			Mag. Mainoni (EDI)	<b>5 1,5%</b>	-	-



## Die Bürgermeisterwahl am 9. März 2014 (Endergebnis)

Wahlbezirk 07 Aigen-Abfalter-Glas

Wahlsprenkel 10 Kindergarten Aigen



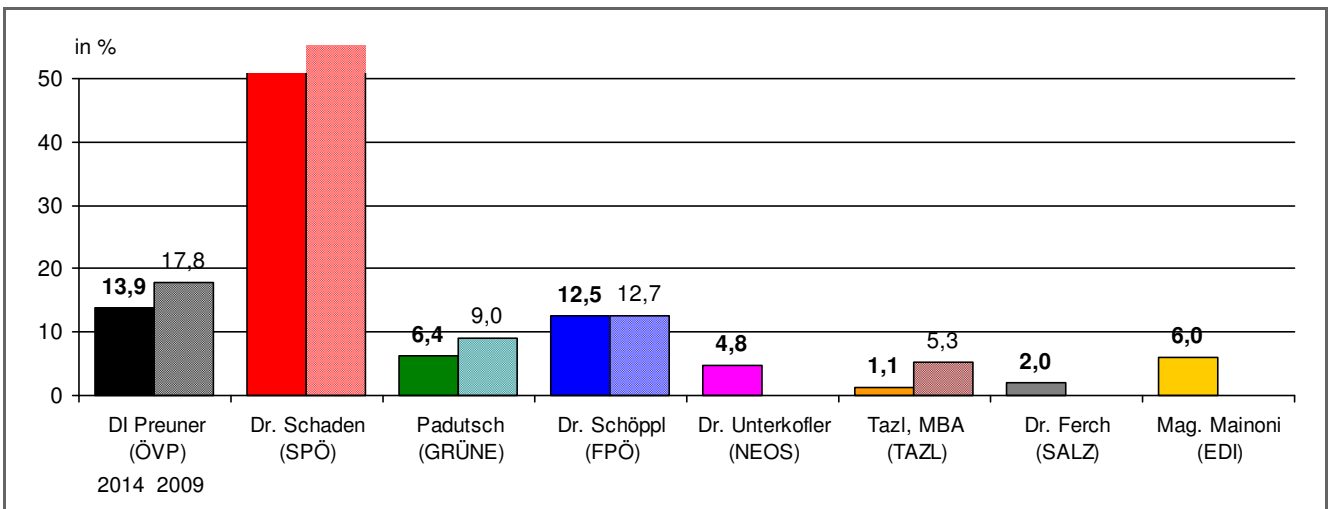
	2014	2009		2014	2009	+/- PP
<b>Wahlberechtigte:</b>	<b>835</b>	771	DI Preuner (ÖVP)	<b>75 18,7%</b>	79 19,0%	-0,4%
darunter Frauen:	<b>476 57,0%</b>	444 57,6%	Dr. Schaden (SPÖ)	<b>165 41,0%</b>	203 48,9%	-7,9%
darunter EU-Bürger:	<b>56 6,7%</b>	44 5,7%	Padutsch (GRÜNE)	<b>57 14,2%</b>	79 19,0%	-4,9%
ausgestellte Wahlkarten:	<b>67 8,0%</b>	56 7,3%	Dr. Schöppl (FPÖ)	<b>28 7,0%</b>	34 8,2%	-1,2%
<b>abgegebene Stimmen:</b>	<b>425 50,9%</b>	440 57,1%	Dr. Unterkofler (NEOS)	<b>45 11,2%</b>	-	
davon ungültig:	<b>23 5,4%</b>	25 5,7%	Tazl, MBA (TAZL)	<b>4 1,0%</b>	20 4,8%	-3,8%
gültig:	<b>402 94,6%</b>	415 94,3%	Dr. Ferch (SALZ)	<b>19 4,7%</b>	-	
			Mag. Mainoni (EDI)	<b>9 2,2%</b>	-	



## Die Bürgermeisterwahl am 9. März 2014 (Endergebnis)

Wahlbezirk 08 Lehen

Wahlsprenkel



	2014		2009			2014		2009		+/- PP
<b>Wahlberechtigte:</b>	<b>9.699</b>		9.484		DI Preuner (ÖVP)	<b>524</b>	<b>13,9%</b>	808	17,8%	-3,8%
darunter Frauen:	<b>5.294</b>	<b>54,6%</b>	5.274	55,6%	Dr. Schaden (SPÖ)	<b>2.005</b>	<b>53,3%</b>	2.515	55,3%	-2,0%
darunter EU-Bürger:	<b>1.008</b>	<b>10,4%</b>	457	4,8%	Padutsch (GRÜNE)	<b>239</b>	<b>6,4%</b>	410	9,0%	-2,7%
ausgestellte Wahlkarten:	<b>600</b>	<b>6,2%</b>	464	4,9%	Dr. Schöppl (FPÖ)	<b>471</b>	<b>12,5%</b>	576	12,7%	-0,1%
<b>abgegebene Stimmen:</b>	<b>3.959</b>	<b>40,8%</b>	4.792	50,5%	Dr. Unterkofler (NEOS)	<b>180</b>	<b>4,8%</b>			
davon ungültig:	<b>198</b>	<b>5,0%</b>	241	5,0%	Tazl, MBA (TAZL)	<b>43</b>	<b>1,1%</b>	242	5,3%	-4,2%
gültig:	<b>3.761</b>	<b>95,0%</b>	4.551	95,0%	Dr. Ferch (SALZ)	<b>74</b>	<b>2,0%</b>			
					Mag. Mainoni (EDI)	<b>225</b>	<b>6,0%</b>			

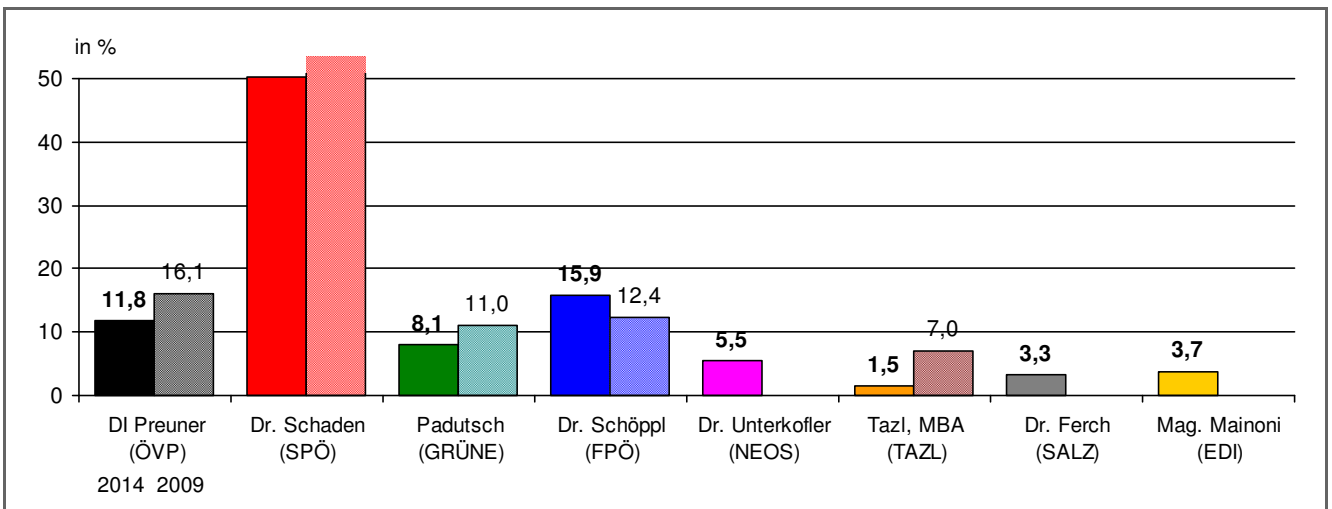




## Die Bürgermeisterwahl am 9. März 2014 (Endergebnis)

Wahlbezirk 08 Lehen

Wahlsprenkel 01 Kindergarten Stadtwerk Lehen



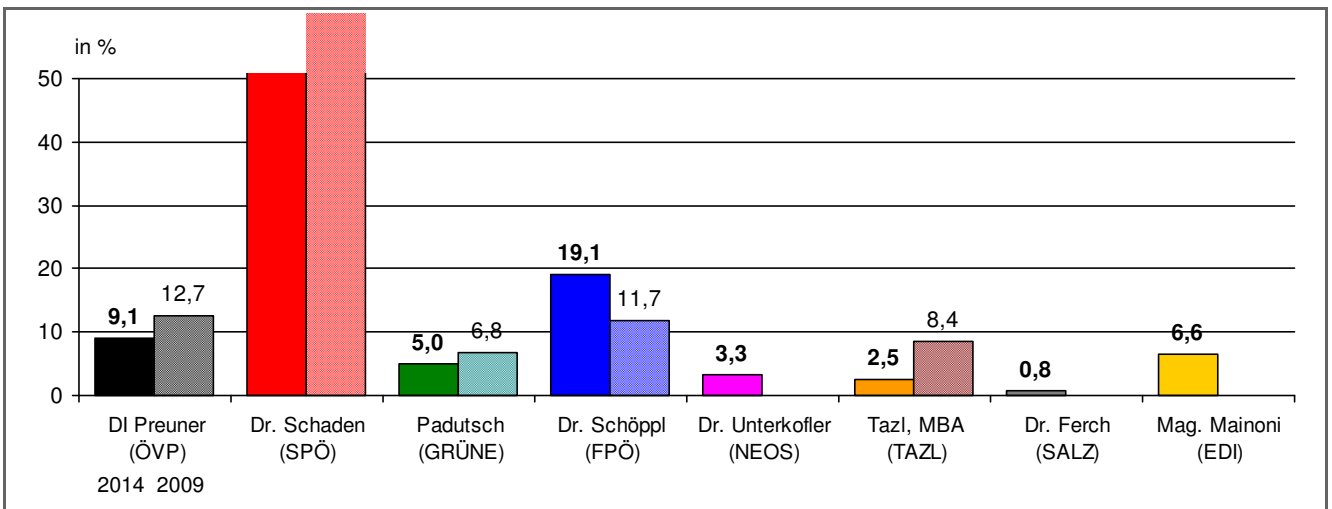
	2014	2009		2014	2009	+/- PP
<b>Wahlberechtigte:</b>	<b>743</b>	649	DI Preuner (ÖVP)	<b>32 11,8%</b>	48 16,1%	-4,2%
darunter Frauen:	<b>391 52,6%</b>	351 54,1%	Dr. Schaden (SPÖ)	<b>136 50,2%</b>	160 53,5%	-3,3%
darunter EU-Bürger:	<b>82 11,0%</b>	51 7,9%	Padutsch (GRÜNE)	<b>22 8,1%</b>	33 11,0%	-2,9%
ausgestellte Wahlkarten:	<b>60 8,1%</b>	37 5,7%	Dr. Schöppl (FPÖ)	<b>43 15,9%</b>	37 12,4%	3,5%
<b>abgegebene Stimmen:</b>	<b>286 38,5%</b>	321 49,5%	Dr. Unterkofler (NEOS)	<b>15 5,5%</b>	-	-
davon ungültig:	<b>15 5,2%</b>	22 6,9%	Tazl, MBA (TAZL)	<b>4 1,5%</b>	21 7,0%	-5,5%
gültig:	<b>271 94,8%</b>	299 93,1%	Dr. Ferch (SALZ)	<b>9 3,3%</b>	-	-
			Mag. Mainoni (EDI)	<b>10 3,7%</b>	-	-



## Die Bürgermeisterwahl am 9. März 2014 (Endergebnis)

Wahlbezirk 08 Lehen

Wahlsprenkel 02 Kindergarten Stadtwerk Lehen

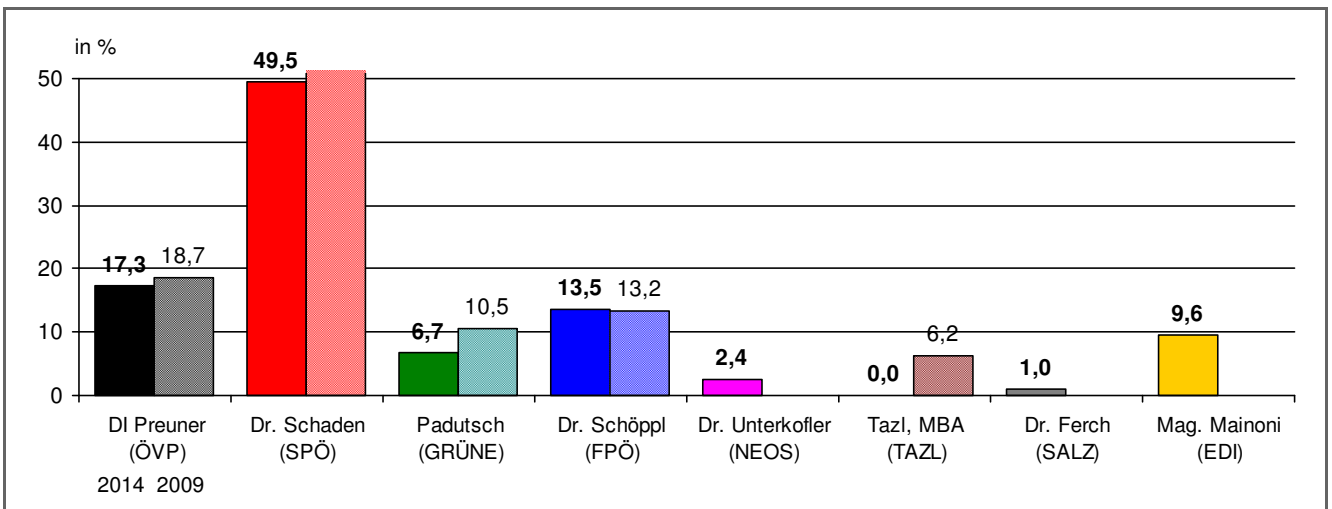


	2014	2009		2014	2009	+/- PP
<b>Wahlberechtigte:</b>	<b>638</b>	677	DI Preuner (ÖVP)	<b>22</b> <b>9,1%</b>	39 12,7%	-3,5%
darunter Frauen:	<b>338</b> <b>53,0%</b>	372 54,9%	Dr. Schaden (SPÖ)	<b>129</b> <b>53,5%</b>	186 60,4%	-6,9%
darunter EU-Bürger:	<b>63</b> <b>9,9%</b>	15 2,2%	Padutsch (GRÜNE)	<b>12</b> <b>5,0%</b>	21 6,8%	-1,8%
ausgestellte Wahlkarten:	<b>41</b> <b>6,4%</b>	30 4,4%	Dr. Schöppl (FPÖ)	<b>46</b> <b>19,1%</b>	36 11,7%	7,4%
<b>abgegebene Stimmen:</b>	<b>257</b> <b>40,3%</b>	329 48,6%	Dr. Unterkofler (NEOS)	<b>8</b> <b>3,3%</b>	-	-
davon ungültig:	<b>16</b> <b>6,2%</b>	21 6,4%	Tazl, MBA (TAZL)	<b>6</b> <b>2,5%</b>	26 8,4%	-6,0%
gültig:	<b>241</b> <b>93,8%</b>	308 93,6%	Dr. Ferch (SALZ)	<b>2</b> <b>0,8%</b>	-	-
			Mag. Mainoni (EDI)	<b>16</b> <b>6,6%</b>	-	-



## Die Bürgermeisterwahl am 9. März 2014 (Endergebnis)

Wahlbezirk 08 Lehen  
Wahlsprengel 03 Volksschule Lehen 1



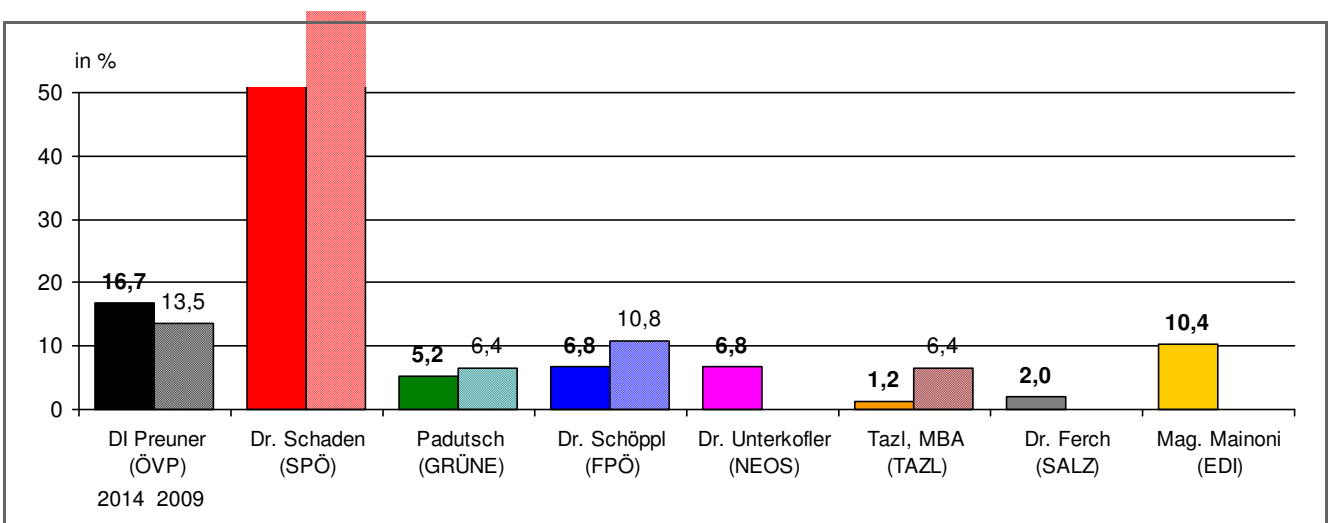
	2014	2009		2014	2009	+/- PP
<b>Wahlberechtigte:</b>	<b>698</b>	638	DI Preuner (ÖVP)	<b>36 17,3%</b>	48 18,7%	-1,4%
darunter Frauen:	<b>379 54,3%</b>	357 56,0%	Dr. Schaden (SPÖ)	<b>103 49,5%</b>	132 51,4%	-1,8%
darunter EU-Bürger:	<b>89 12,8%</b>	29 4,5%	Padutsch (GRÜNE)	<b>14 6,7%</b>	27 10,5%	-3,8%
ausgestellte Wahlkarten:	<b>50 7,2%</b>	22 3,4%	Dr. Schöppl (FPÖ)	<b>28 13,5%</b>	34 13,2%	0,2%
<b>abgegebene Stimmen:</b>	<b>215 30,8%</b>	267 41,8%	Dr. Unterkofler (NEOS)	<b>5 2,4%</b>	0 0,0%	
davon ungültig:	<b>7 3,3%</b>	10 3,7%	Tazl, MBA (TAZL)	<b>0 0,0%</b>	16 6,2%	-6,2%
gültig:	<b>208 96,7%</b>	257 96,3%	Dr. Ferch (SALZ)	<b>2 1,0%</b>	0 0,0%	
			Mag. Mainoni (EDI)	<b>20 9,6%</b>	0 0,0%	



## Die Bürgermeisterwahl am 9. März 2014 (Endergebnis)

Wahlbezirk 08 Lehen

Wahlsprenzel 04 Landeszentrum für Hör- und Sehbildung

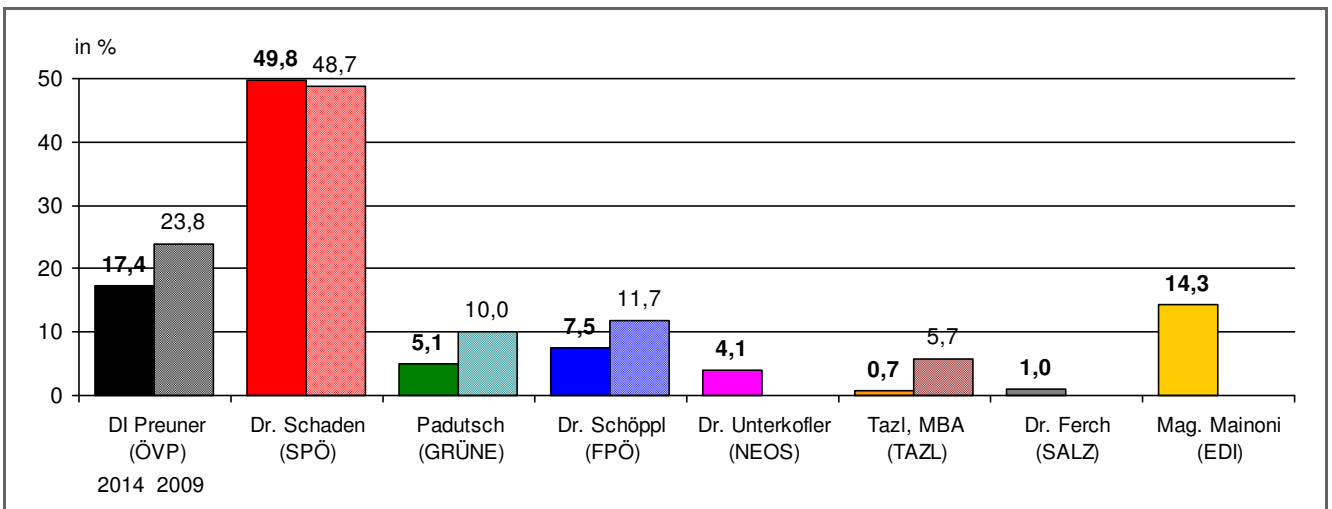


	2014	2009		2014	2009	+/- PP
<b>Wahlberechtigte:</b>	<b>715</b>	701	DI Preuner (ÖVP)	<b>42 16,7%</b>	40 13,5%	3,2%
darunter Frauen:	<b>380 53,1%</b>	385 54,9%	Dr. Schaden (SPÖ)	<b>128 51,0%</b>	186 62,8%	-11,8%
darunter EU-Bürger:	<b>100 14,0%</b>	58 8,3%	Padutsch (GRÜNE)	<b>13 5,2%</b>	19 6,4%	-1,2%
ausgestellte Wahlkarten:	<b>53 7,4%</b>	28 4,0%	Dr. Schöppl (FPÖ)	<b>17 6,8%</b>	32 10,8%	-4,0%
<b>abgegebene Stimmen:</b>	<b>264 36,9%</b>	306 43,7%	Dr. Unterkofler (NEOS)	<b>17 6,8%</b>	-	-
davon ungültig:	<b>13 4,9%</b>	10 3,3%	Tazl, MBA (TAZL)	<b>3 1,2%</b>	19 6,4%	-5,2%
gültig:	<b>251 95,1%</b>	296 96,7%	Dr. Ferch (SALZ)	<b>5 2,0%</b>	-	-
			Mag. Mainoni (EDI)	<b>26 10,4%</b>	-	-



## Die Bürgermeisterwahl am 9. März 2014 (Endergebnis)

Wahlbezirk 08 Lehen  
Wahlsprengel 05 Jugendzentrum Lehen



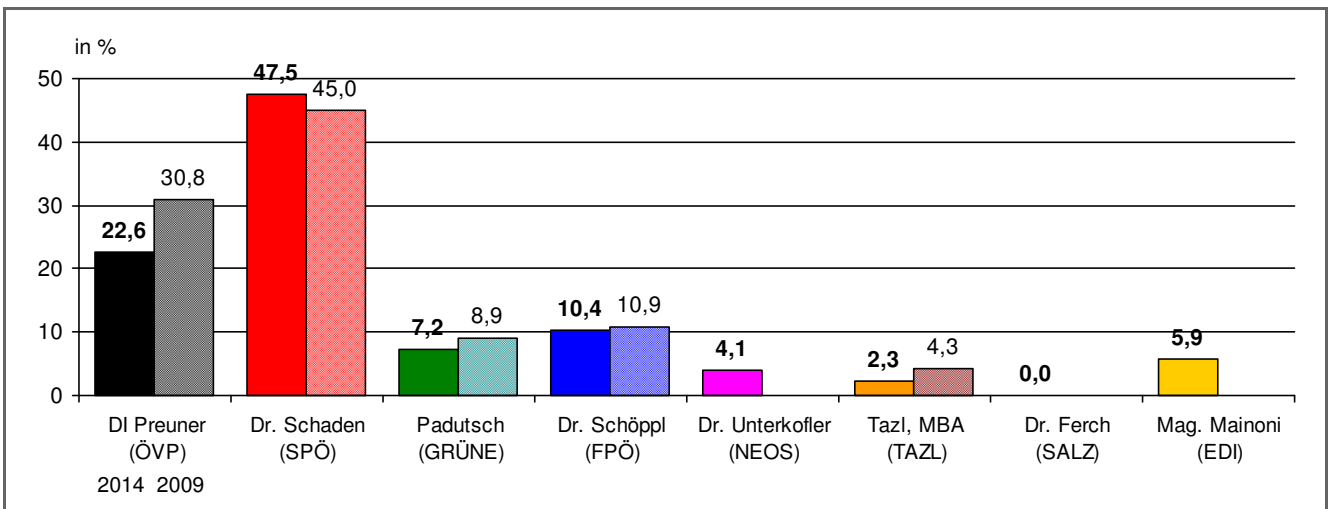
	2014	2009		2014	2009	+/- PP
<b>Wahlberechtigte:</b>	<b>679</b>	671	DI Preuner (ÖVP)	<b>51 17,4%</b>	83 23,8%	-6,4%
darunter Frauen:	<b>388 57,1%</b>	380 56,6%	Dr. Schaden (SPÖ)	<b>146 49,8%</b>	170 48,7%	1,1%
darunter EU-Bürger:	<b>81 11,9%</b>	31 4,6%	Padutsch (GRÜNE)	<b>15 5,1%</b>	35 10,0%	-4,9%
ausgestellte Wahlkarten:	<b>24 3,5%</b>	31 4,6%	Dr. Schöppl (FPÖ)	<b>22 7,5%</b>	41 11,7%	-4,2%
<b>abgegebene Stimmen:</b>	<b>309 45,5%</b>	365 54,4%	Dr. Unterkofler (NEOS)	<b>12 4,1%</b>	-	-
davon ungültig:	<b>16 5,2%</b>	16 4,4%	Tazl, MBA (TAZL)	<b>2 0,7%</b>	20 5,7%	-5,0%
gültig:	<b>293 94,8%</b>	349 95,6%	Dr. Ferch (SALZ)	<b>3 1,0%</b>	-	-
			Mag. Mainoni (EDI)	<b>42 14,3%</b>	-	-



## Die Bürgermeisterwahl am 9. März 2014 (Endergebnis)

Wahlbezirk 08 Lehen

Wahlsprenzel 06 Volksschule Lehen 1

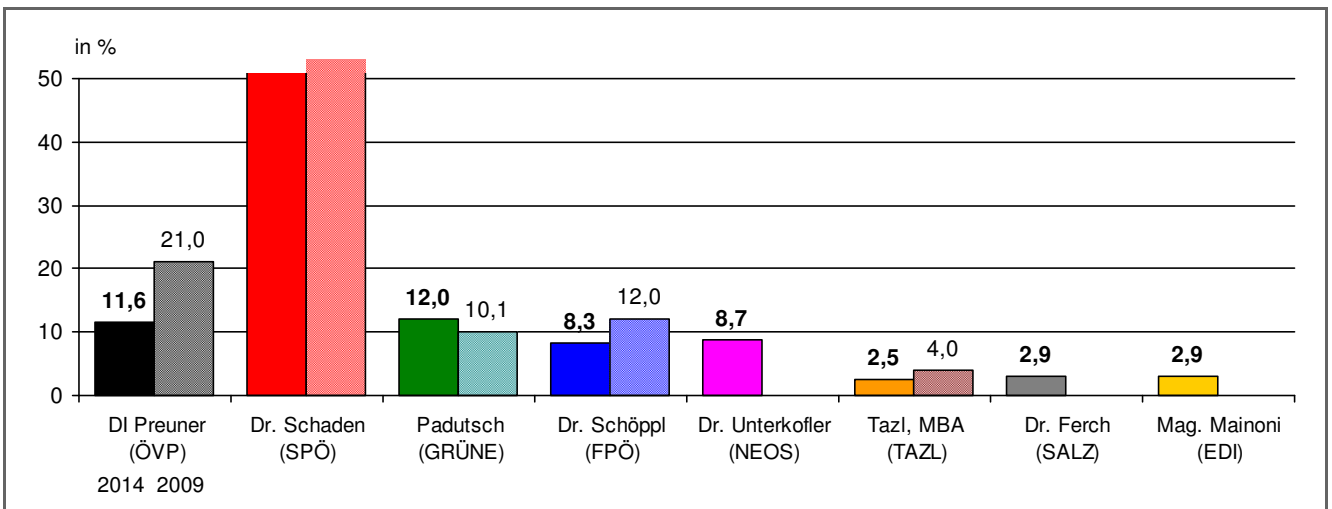


	2014	2009		2014	2009	+/- PP
<b>Wahlberechtigte:</b>	<b>693</b>	699	DI Preuner (ÖVP)	<b>50 22,6%</b>	93 30,8%	-8,2%
darunter Frauen:	<b>390 56,3%</b>	401 57,4%	Dr. Schaden (SPÖ)	<b>105 47,5%</b>	136 45,0%	2,5%
darunter EU-Bürger:	<b>122 17,6%</b>	41 5,9%	Padutsch (GRÜNE)	<b>16 7,2%</b>	27 8,9%	-1,7%
ausgestellte Wahlkarten:	<b>40 5,8%</b>	25 3,6%	Dr. Schöppl (FPÖ)	<b>23 10,4%</b>	33 10,9%	-0,5%
<b>abgegebene Stimmen:</b>	<b>237 34,2%</b>	315 45,1%	Dr. Unterkofler (NEOS)	<b>9 4,1%</b>	-	-
davon ungültig:	<b>16 6,8%</b>	13 4,1%	Tazl, MBA (TAZL)	<b>5 2,3%</b>	13 4,3%	-2,0%
gültig:	<b>221 93,2%</b>	302 95,9%	Dr. Ferch (SALZ)	<b>0 0,0%</b>	-	-
			Mag. Mainoni (EDI)	<b>13 5,9%</b>	-	-



## Die Bürgermeisterwahl am 9. März 2014 (Endergebnis)

Wahlbezirk 08 Lehen  
Wahlsprenkel 07 Volksschule Lehen 2



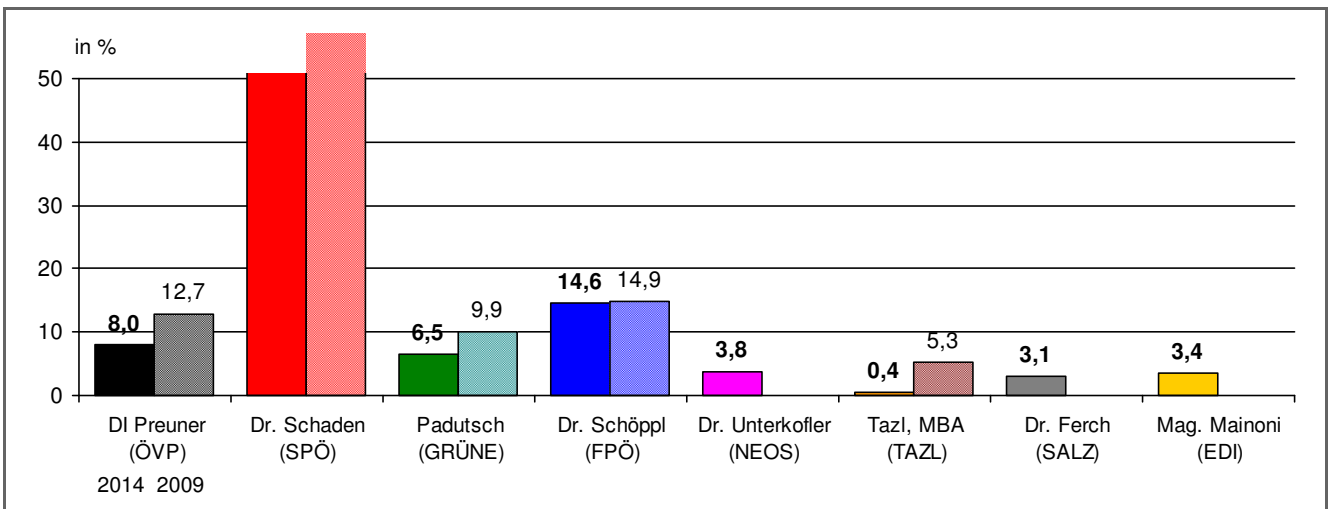
	2014	2009		2014	2009	+/- PP
<b>Wahlberechtigte:</b>	<b>639</b>	620	DI Preuner (ÖVP)	<b>28 11,6%</b>	58 21,0%	-9,4%
darunter Frauen:	<b>334 52,3%</b>	343 55,3%	Dr. Schaden (SPÖ)	<b>123 51,0%</b>	146 52,9%	-1,9%
darunter EU-Bürger:	<b>91 14,2%</b>	43 6,9%	Padutsch (GRÜNE)	<b>29 12,0%</b>	28 10,1%	1,9%
ausgestellte Wahlkarten:	<b>29 4,5%</b>	34 5,5%	Dr. Schöppl (FPÖ)	<b>20 8,3%</b>	33 12,0%	-3,7%
<b>abgegebene Stimmen:</b>	<b>261 40,8%</b>	294 47,4%	Dr. Unterkofler (NEOS)	<b>21 8,7%</b>	-	-
davon ungültig:	<b>20 7,7%</b>	18 6,1%	Tazl, MBA (TAZL)	<b>6 2,5%</b>	11 4,0%	-1,5%
gültig:	<b>241 92,3%</b>	276 93,9%	Dr. Ferch (SALZ)	<b>7 2,9%</b>	-	-
			Mag. Mainoni (EDI)	<b>7 2,9%</b>	-	-



## Die Bürgermeisterwahl am 9. März 2014 (Endergebnis)

Wahlbezirk 08 Lehen

Wahlsprengel 08 Neue Mittelschule Lehen



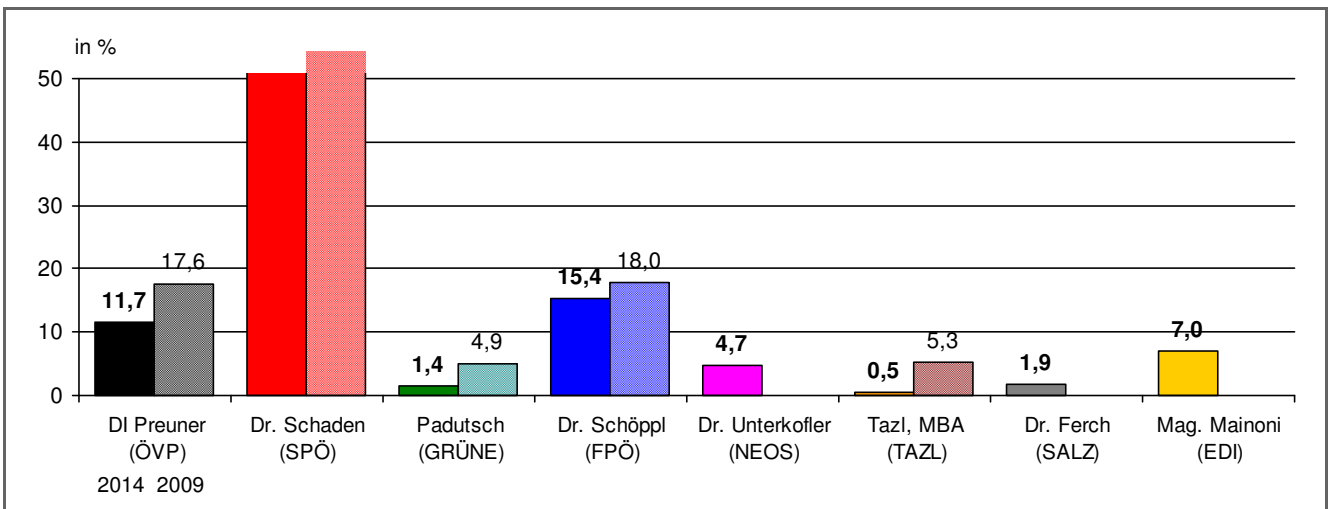
	2014		2009			2014		2009		+/- PP
<b>Wahlberechtigte:</b>	<b>671</b>		684		DI Preuner (ÖVP)	<b>21</b>	<b>8,0%</b>	41	12,7%	-4,7%
darunter Frauen:	<b>367</b>	<b>54,7%</b>	386	56,4%	Dr. Schaden (SPÖ)	<b>157</b>	<b>60,2%</b>	184	57,1%	3,0%
darunter EU-Bürger:	<b>69</b>	<b>10,3%</b>	35	5,1%	Padutsch (GRÜNE)	<b>17</b>	<b>6,5%</b>	32	9,9%	-3,4%
ausgestellte Wahlkarten:	<b>36</b>	<b>5,4%</b>	29	4,2%	Dr. Schöppl (FPÖ)	<b>38</b>	<b>14,6%</b>	48	14,9%	-0,3%
<b>abgegebene Stimmen:</b>	<b>272</b>	<b>40,5%</b>	334	48,8%	Dr. Unterkofler (NEOS)	<b>10</b>	<b>3,8%</b>			
davon ungültig:	<b>11</b>	<b>4,0%</b>	12	3,6%	Tazl, MBA (TAZL)	<b>1</b>	<b>0,4%</b>	17	5,3%	-4,9%
gültig:	<b>261</b>	<b>96,0%</b>	322	96,4%	Dr. Ferch (SALZ)	<b>8</b>	<b>3,1%</b>			
					Mag. Mainoni (EDI)	<b>9</b>	<b>3,4%</b>			





## Die Bürgermeisterwahl am 9. März 2014 (Endergebnis)

Wahlbezirk 08 Lehen  
Wahlsprenkel 09 Kindergarten Lehen

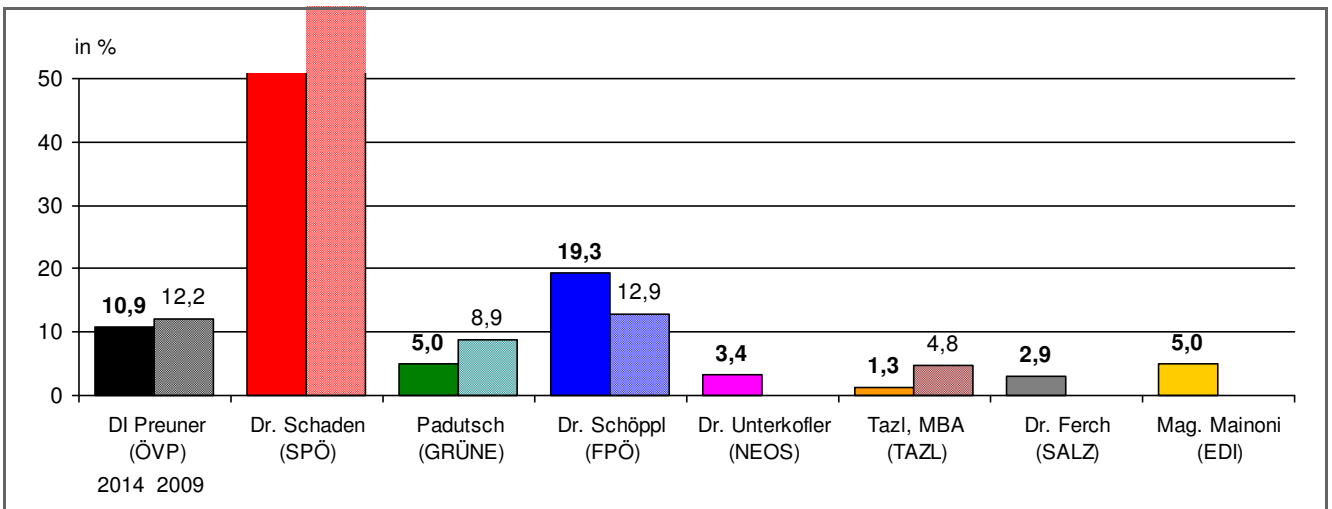


	2014	2009		2014	2009	+/- PP
<b>Wahlberechtigte:</b>	<b>587</b>	609	DI Preuner (ÖVP)	<b>25 11,7%</b>	50 17,6%	-5,9%
darunter Frauen:	<b>330 56,2%</b>	342 56,2%	Dr. Schaden (SPÖ)	<b>123 57,5%</b>	154 54,2%	3,3%
darunter EU-Bürger:	<b>36 6,1%</b>	26 4,3%	Padutsch (GRÜNE)	<b>3 1,4%</b>	14 4,9%	-3,5%
ausgestellte Wahlkarten:	<b>40 6,8%</b>	29 4,8%	Dr. Schöppl (FPÖ)	<b>33 15,4%</b>	51 18,0%	-2,5%
<b>abgegebene Stimmen:</b>	<b>217 37,0%</b>	289 47,5%	Dr. Unterkofler (NEOS)	<b>10 4,7%</b>	-	-
davon ungültig:	<b>3 1,4%</b>	5 1,7%	Tazl, MBA (TAZL)	<b>1 0,5%</b>	15 5,3%	-4,8%
gültig:	<b>214 98,6%</b>	284 98,3%	Dr. Ferch (SALZ)	<b>4 1,9%</b>	-	-
			Mag. Mainoni (EDI)	<b>15 7,0%</b>	-	-



## Die Bürgermeisterwahl am 9. März 2014 (Endergebnis)

Wahlbezirk 08 Lehen  
Wahlsprenkel 10 Kinderhort Lehen

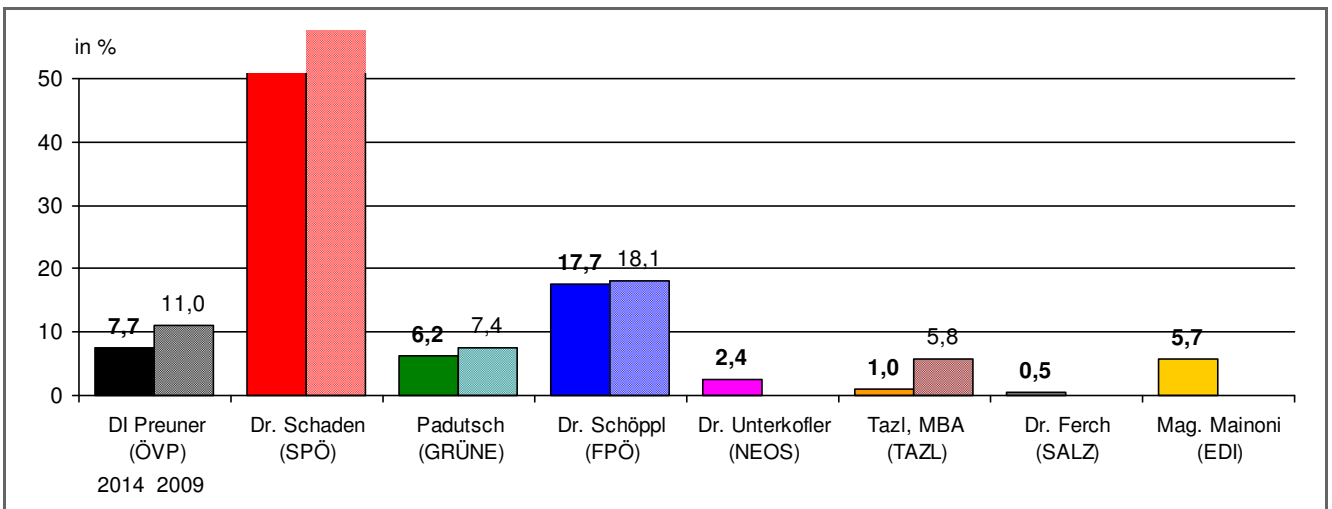


	2014	2009		2014	2009	+/- PP
<b>Wahlberechtigte:</b>	<b>653</b>	618	DI Preuner (ÖVP)	<b>26 10,9%</b>	33 12,2%	-1,3%
darunter Frauen:	<b>349 53,4%</b>	329 53,2%	Dr. Schaden (SPÖ)	<b>124 52,1%</b>	166 61,3%	-9,2%
darunter EU-Bürger:	<b>31 4,7%</b>	19 3,1%	Padutsch (GRÜNE)	<b>12 5,0%</b>	24 8,9%	-3,8%
ausgestellte Wahlkarten:	<b>50 7,7%</b>	33 5,3%	Dr. Schöppl (FPÖ)	<b>46 19,3%</b>	35 12,9%	6,4%
<b>abgegebene Stimmen:</b>	<b>250 38,3%</b>	312 50,5%	Dr. Unterkofler (NEOS)	<b>8 3,4%</b>	-	-
davon ungültig:	<b>12 4,8%</b>	41 13,1%	Tazl, MBA (TAZL)	<b>3 1,3%</b>	13 4,8%	-3,5%
gültig:	<b>238 95,2%</b>	271 86,9%	Dr. Ferch (SALZ)	<b>7 2,9%</b>	-	-
			Mag. Mainoni (EDI)	<b>12 5,0%</b>	-	-



## Die Bürgermeisterwahl am 9. März 2014 (Endergebnis)

Wahlbezirk 08 Lehen  
Wahlsprengel 11 Volksschule Lehen 2

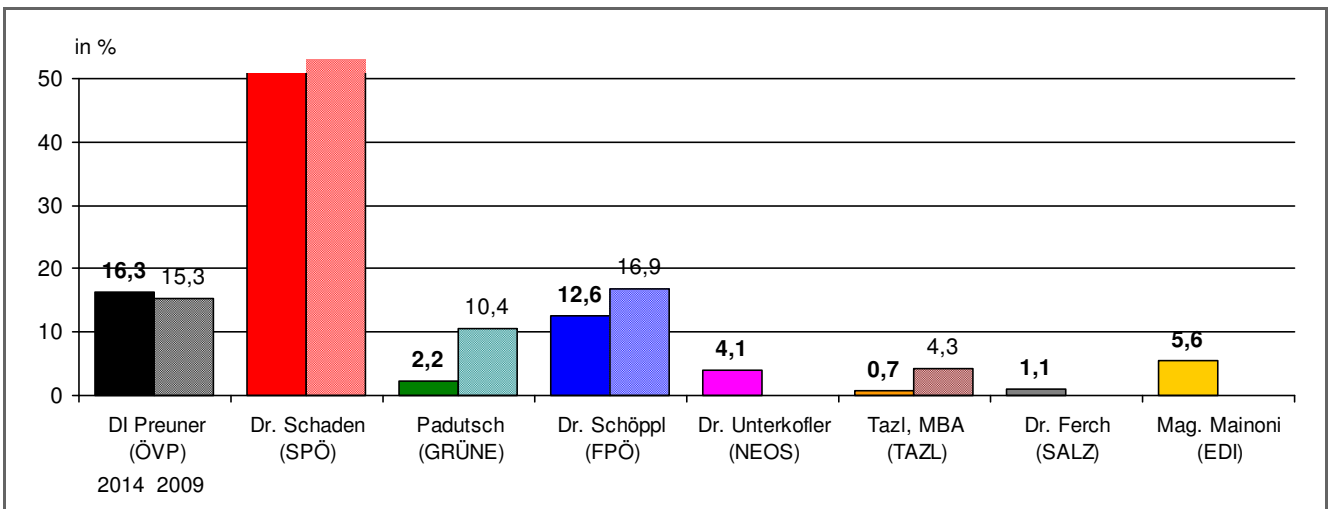


	2014		2009			2014		2009		+/- PP
<b>Wahlberechtigte:</b>	<b>570</b>		597		DI Preuner (ÖVP)	<b>16</b>	<b>7,7%</b>	34	11,0%	-3,3%
darunter Frauen:	<b>309</b>	<b>54,2%</b>	344	57,6%	Dr. Schaden (SPÖ)	<b>123</b>	<b>58,9%</b>	178	57,6%	1,2%
darunter EU-Bürger:	<b>32</b>	<b>5,6%</b>	10	1,7%	Padutsch (GRÜNE)	<b>13</b>	<b>6,2%</b>	23	7,4%	-1,2%
ausgestellte Wahlkarten:	<b>32</b>	<b>5,6%</b>	32	5,4%	Dr. Schöppl (FPÖ)	<b>37</b>	<b>17,7%</b>	56	18,1%	-0,4%
<b>abgegebene Stimmen:</b>	<b>227</b>	<b>39,8%</b>	326	54,6%	Dr. Unterkofler (NEOS)	<b>5</b>	<b>2,4%</b>			
davon ungültig:	<b>18</b>	<b>7,9%</b>	17	5,2%	Tazl, MBA (TAZL)	<b>2</b>	<b>1,0%</b>	18	5,8%	-4,9%
gültig:	<b>209</b>	<b>92,1%</b>	309	94,8%	Dr. Ferch (SALZ)	<b>1</b>	<b>0,5%</b>			
					Mag. Mainoni (EDI)	<b>12</b>	<b>5,7%</b>			



## Die Bürgermeisterwahl am 9. März 2014 (Endergebnis)

Wahlbezirk 08 Lehen  
Wahlsprengel 12 Kindergarten Scherzhausen

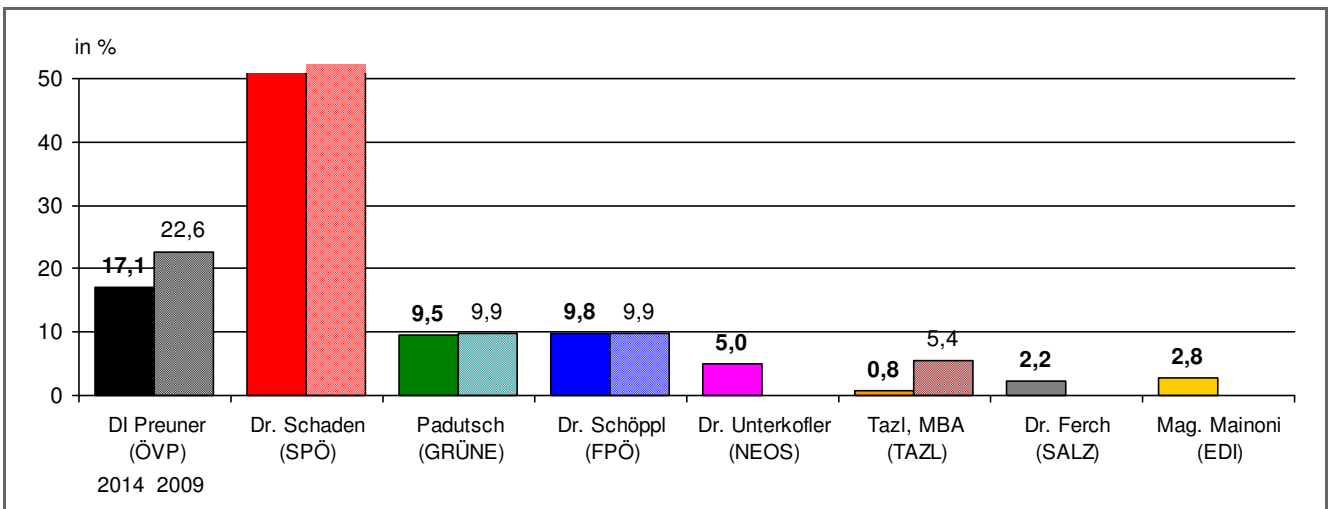


	2014	2009		2014	2009	+/- PP
<b>Wahlberechtigte:</b>	<b>552</b>	581	DI Preuner (ÖVP)	<b>44 16,3%</b>	50 15,3%	1,0%
darunter Frauen:	<b>309 56,0%</b>	323 55,6%	Dr. Schaden (SPÖ)	<b>155 57,4%</b>	173 53,1%	4,3%
darunter EU-Bürger:	<b>21 3,8%</b>	16 2,8%	Padutsch (GRÜNE)	<b>6 2,2%</b>	34 10,4%	-8,2%
ausgestellte Wahlkarten:	<b>27 4,9%</b>	24 4,1%	Dr. Schöppl (FPÖ)	<b>34 12,6%</b>	55 16,9%	-4,3%
<b>abgegebene Stimmen:</b>	<b>281 50,9%</b>	343 59,0%	Dr. Unterkofler (NEOS)	<b>11 4,1%</b>	-	-
davon ungültig:	<b>11 3,9%</b>	17 5,0%	Tazl, MBA (TAZL)	<b>2 0,7%</b>	14 4,3%	-3,6%
gültig:	<b>270 96,1%</b>	326 95,0%	Dr. Ferch (SALZ)	<b>3 1,1%</b>	-	-
			Mag. Mainoni (EDI)	<b>15 5,6%</b>	-	-



## Die Bürgermeisterwahl am 9. März 2014 (Endergebnis)

Wahlbezirk 08 Lehen  
Wahlsprengel 13 Kinderhort Lehen

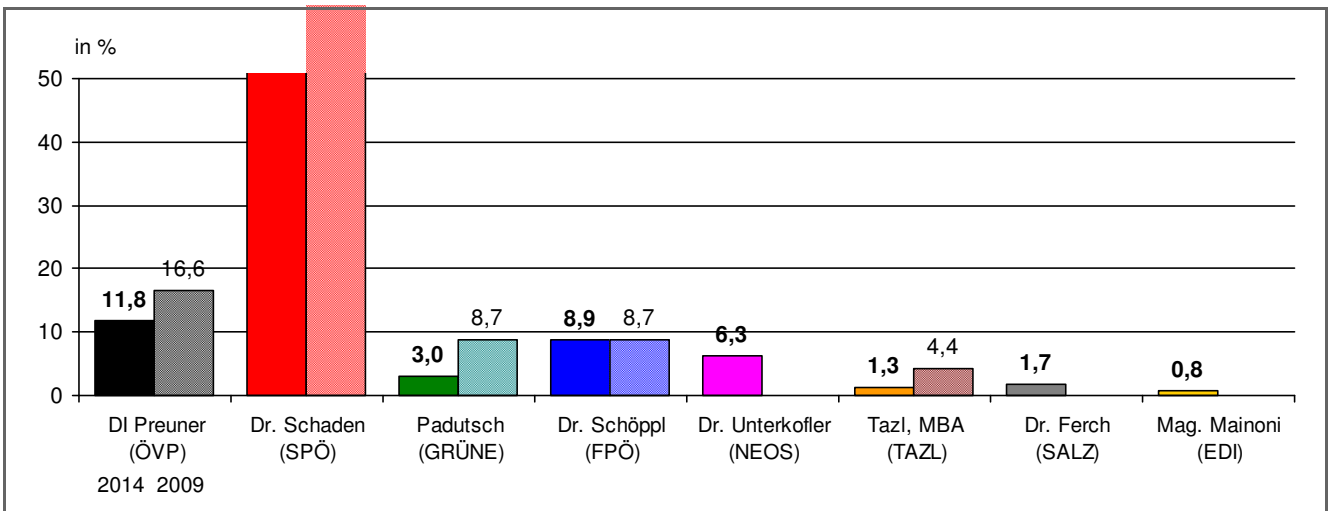


	2014	2009		2014	2009	+/- PP
<b>Wahlberechtigte:</b>	<b>783</b>	641	DI Preuner (ÖVP)	<b>61 17,1%</b>	71 22,6%	-5,5%
darunter Frauen:	<b>441 56,3%</b>	363 56,6%	Dr. Schaden (SPÖ)	<b>188 52,7%</b>	164 52,2%	0,4%
darunter EU-Bürger:	<b>94 12,0%</b>	36 5,6%	Padutsch (GRÜNE)	<b>34 9,5%</b>	31 9,9%	-0,3%
ausgestellte Wahlkarten:	<b>40 5,1%</b>	39 6,1%	Dr. Schöppl (FPÖ)	<b>35 9,8%</b>	31 9,9%	-0,1%
<b>abgegebene Stimmen:</b>	<b>374 47,8%</b>	331 51,6%	Dr. Unterkofler (NEOS)	<b>18 5,0%</b>	-	
davon ungültig:	<b>17 4,5%</b>	17 5,1%	Tazl, MBA (TAZL)	<b>3 0,8%</b>	17 5,4%	-4,6%
gültig:	<b>357 95,5%</b>	314 94,9%	Dr. Ferch (SALZ)	<b>8 2,2%</b>	-	
			Mag. Mainoni (EDI)	<b>10 2,8%</b>	-	



## Die Bürgermeisterwahl am 9. März 2014 (Endergebnis)

Wahlbezirk 08 Lehen  
Wahlsprengel 14 Neue Mittelschule Lehen



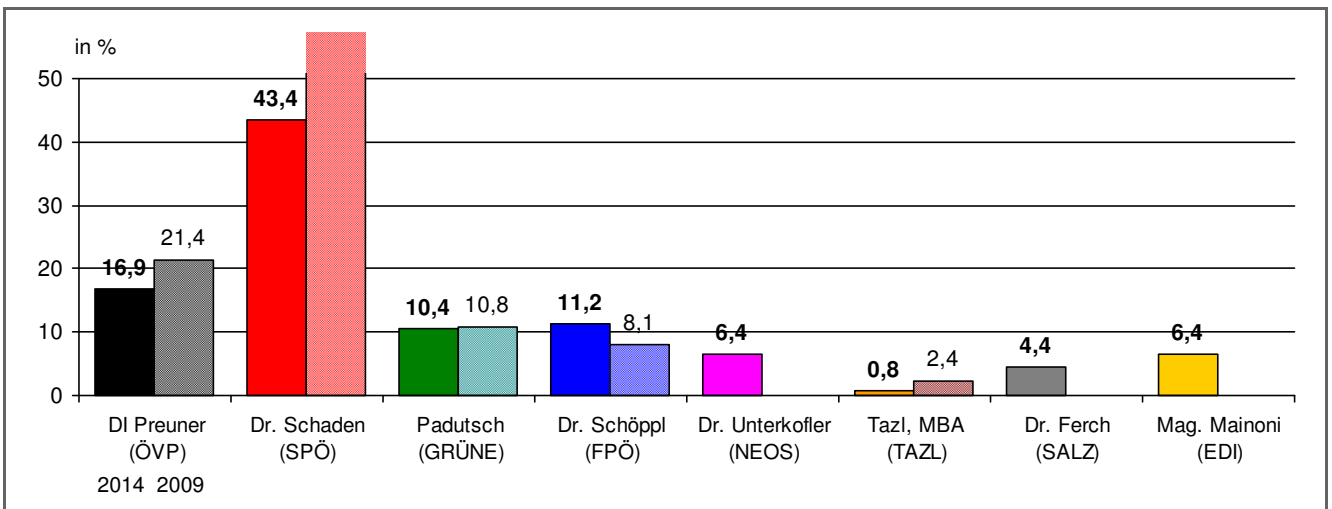
	2014		2009			2014		2009		+/- PP
<b>Wahlberechtigte:</b>	<b>545</b>		558		DI Preuner (ÖVP)	<b>28 11,8%</b>	57	16,6%	-4,8%	
darunter Frauen:	<b>308 56,5%</b>		312	55,9%	Dr. Schaden (SPÖ)	<b>157 66,2%</b>	211	61,5%	4,7%	
darunter EU-Bürger:	<b>46 8,4%</b>		19	3,4%	Padutsch (GRÜNE)	<b>7 3,0%</b>	30	8,7%	-5,8%	
ausgestellte Wahlkarten:	<b>40 7,3%</b>		31	5,6%	Dr. Schöppl (FPÖ)	<b>21 8,9%</b>	30	8,7%	0,1%	
<b>abgegebene Stimmen:</b>	<b>252 46,2%</b>		357	64,0%	Dr. Unterkofler (NEOS)	<b>15 6,3%</b>				
davon ungültig:	<b>15 6,0%</b>		14	3,9%	Tazl, MBA (TAZL)	<b>3 1,3%</b>	15	4,4%	-3,1%	
gültig:	<b>237 94,0%</b>		343	96,1%	Dr. Ferch (SALZ)	<b>4 1,7%</b>				
					Mag. Mainoni (EDI)	<b>2 0,8%</b>				



## Die Bürgermeisterwahl am 9. März 2014 (Endergebnis)

Wahlbezirk 08 Lehen

Wahlsprengel 15 Neue Mittelschule Lehen



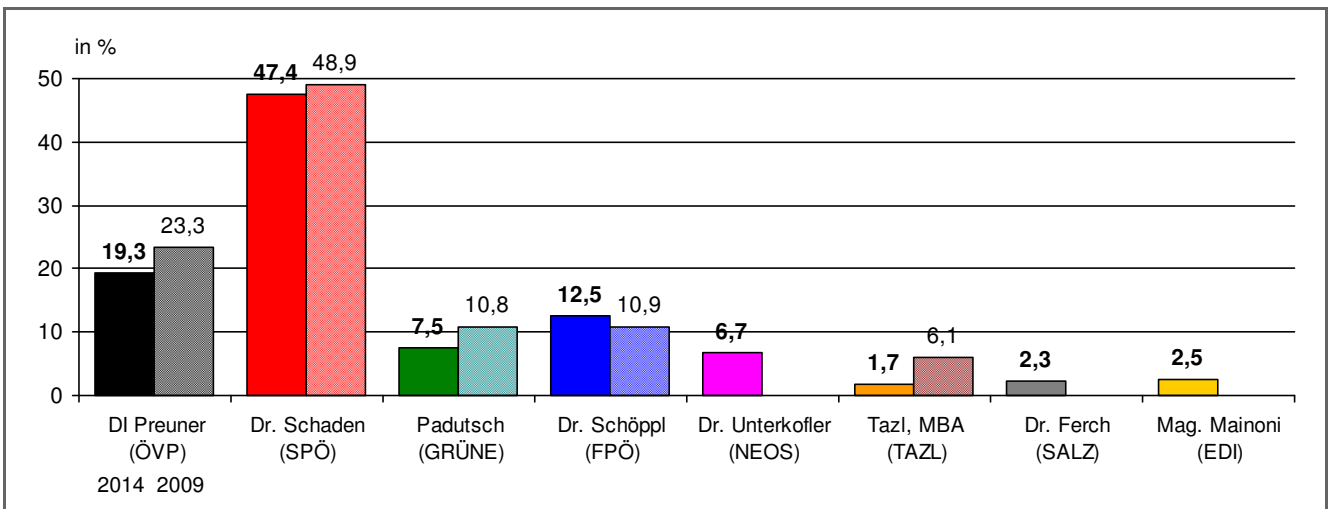
	2014	2009		2014	2009	+/- PP
<b>Wahlberechtigte:</b>	<b>533</b>	541	DI Preuner (ÖVP)	<b>42 16,9%</b>	63 21,4%	-4,5%
darunter Frauen:	<b>281 52,7%</b>	286 52,9%	Dr. Schaden (SPÖ)	<b>108 43,4%</b>	169 57,3%	-13,9%
darunter EU-Bürger:	<b>51 9,6%</b>	28 5,2%	Padutsch (GRÜNE)	<b>26 10,4%</b>	32 10,8%	-0,4%
ausgestellte Wahlkarten:	<b>38 7,1%</b>	40 7,4%	Dr. Schöppl (FPÖ)	<b>28 11,2%</b>	24 8,1%	3,1%
<b>abgegebene Stimmen:</b>	<b>257 48,2%</b>	303 56,0%	Dr. Unterkofler (NEOS)	<b>16 6,4%</b>	-	-
davon ungültig:	<b>8 3,1%</b>	8 2,6%	Tazl, MBA (TAZL)	<b>2 0,8%</b>	7 2,4%	-1,6%
gültig:	<b>249 96,9%</b>	295 97,4%	Dr. Ferch (SALZ)	<b>11 4,4%</b>	-	-
			Mag. Mainoni (EDI)	<b>16 6,4%</b>	-	-



## Die Bürgermeisterwahl am 9. März 2014 (Endergebnis)

Wahlbezirk 09 Lieferung

Wahlsprenzel



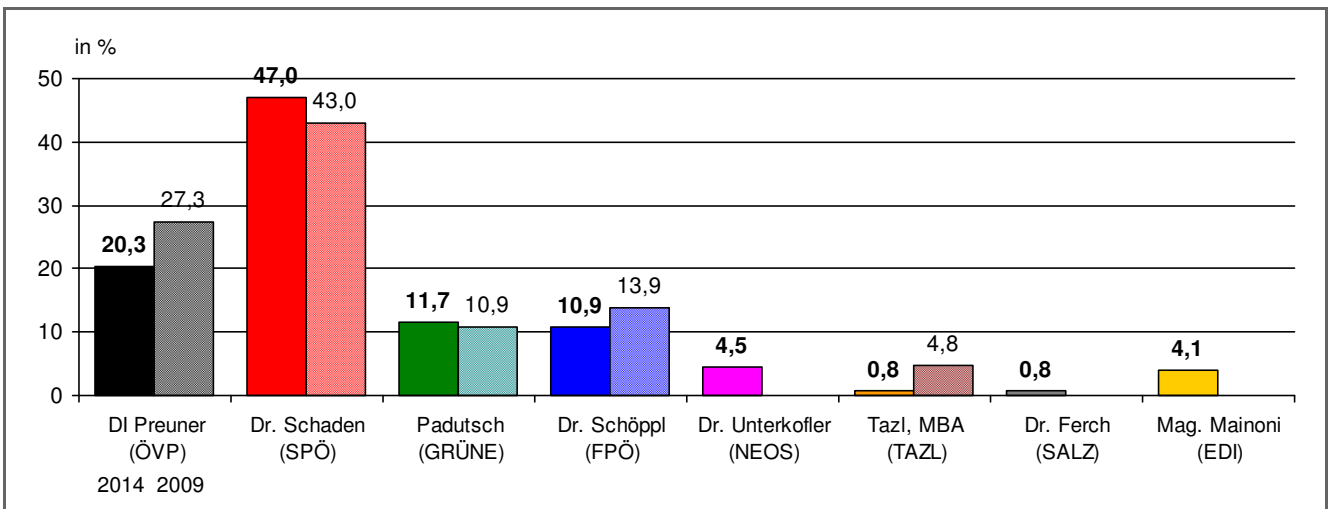
	2014		2009			2014		2009		+/- PP
<b>Wahlberechtigte:</b>	<b>10.896</b>		10.910		DI Preuner (ÖVP)	<b>886</b>	<b>19,3%</b>	1.290	23,3%	-4,0%
darunter Frauen:	<b>5.743</b>	<b>52,7%</b>	5.827	53,4%	Dr. Schaden (SPÖ)	<b>2.180</b>	<b>47,4%</b>	2.708	48,9%	-1,5%
darunter EU-Bürger:	<b>849</b>	<b>7,8%</b>	549	5,0%	Padutsch (GRÜNE)	<b>347</b>	<b>7,5%</b>	600	10,8%	-3,3%
ausgestellte Wahlkarten:	<b>672</b>	<b>6,2%</b>	535	4,9%	Dr. Schöppl (FPÖ)	<b>575</b>	<b>12,5%</b>	603	10,9%	1,6%
<b>abgegebene Stimmen:</b>	<b>4.884</b>	<b>44,8%</b>	5.800	53,2%	Dr. Unterkofler (NEOS)	<b>310</b>	<b>6,7%</b>			
davon ungültig:	<b>284</b>	<b>5,8%</b>	264	4,6%	Tazl, MBA (TAZL)	<b>80</b>	<b>1,7%</b>	335	6,1%	-4,3%
gültig:	<b>4.600</b>	<b>94,2%</b>	5.536	95,4%	Dr. Ferch (SALZ)	<b>107</b>	<b>2,3%</b>			
					Mag. Mainoni (EDI)	<b>115</b>	<b>2,5%</b>			





## Die Bürgermeisterwahl am 9. März 2014 (Endergebnis)

Wahlbezirk 09 Lieferung  
Wahlsprenkel 01 HBLA Annahof



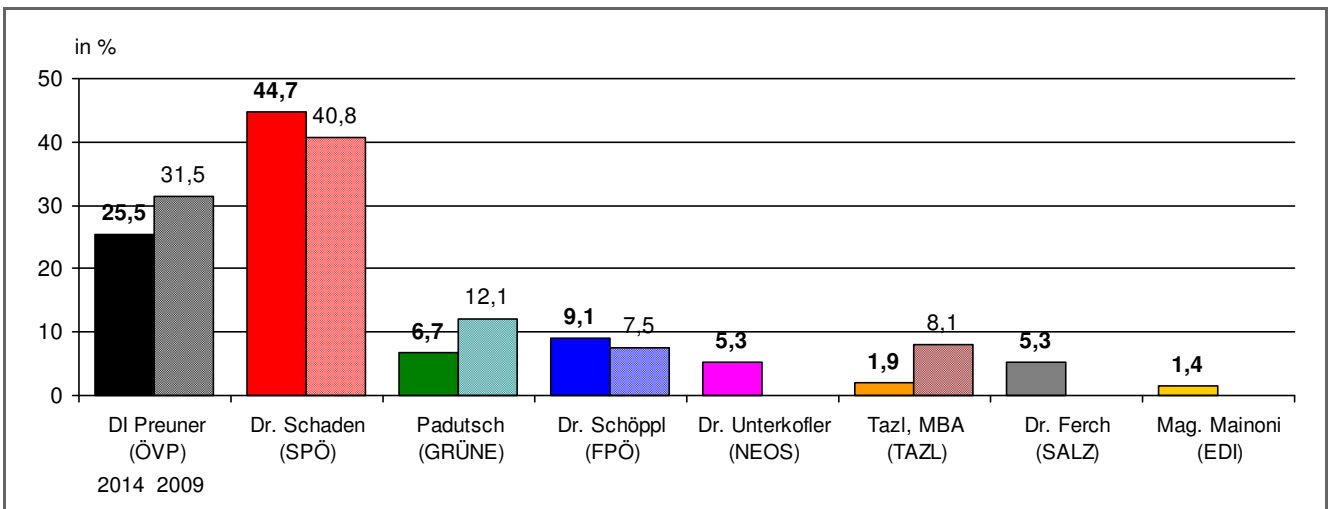
	2014	2009		2014	2009	+/- PP
<b>Wahlberechtigte:</b>	<b>661</b>	667	DI Preuner (ÖVP)	<b>54 20,3%</b>	90 27,3%	-7,0%
darunter Frauen:	<b>361 54,6%</b>	365 54,7%	Dr. Schaden (SPÖ)	<b>125 47,0%</b>	142 43,0%	4,0%
darunter EU-Bürger:	<b>73 11,0%</b>	38 5,7%	Padutsch (GRÜNE)	<b>31 11,7%</b>	36 10,9%	0,7%
ausgestellte Wahlkarten:	<b>48 7,3%</b>	39 5,8%	Dr. Schöppl (FPÖ)	<b>29 10,9%</b>	46 13,9%	-3,0%
<b>abgegebene Stimmen:</b>	<b>282 42,7%</b>	344 51,6%	Dr. Unterkofler (NEOS)	<b>12 4,5%</b>	-	-
davon ungültig:	<b>16 5,7%</b>	14 4,1%	Tazl, MBA (TAZL)	<b>2 0,8%</b>	16 4,8%	-4,1%
gültig:	<b>266 94,3%</b>	330 95,9%	Dr. Ferch (SALZ)	<b>2 0,8%</b>	-	-
			Mag. Mainoni (EDI)	<b>11 4,1%</b>	-	-



## Die Bürgermeisterwahl am 9. März 2014 (Endergebnis)

Wahlbezirk 09 Lieferung

Wahlsprengel 02 Sonderschule f.körperbehinderte Kinder



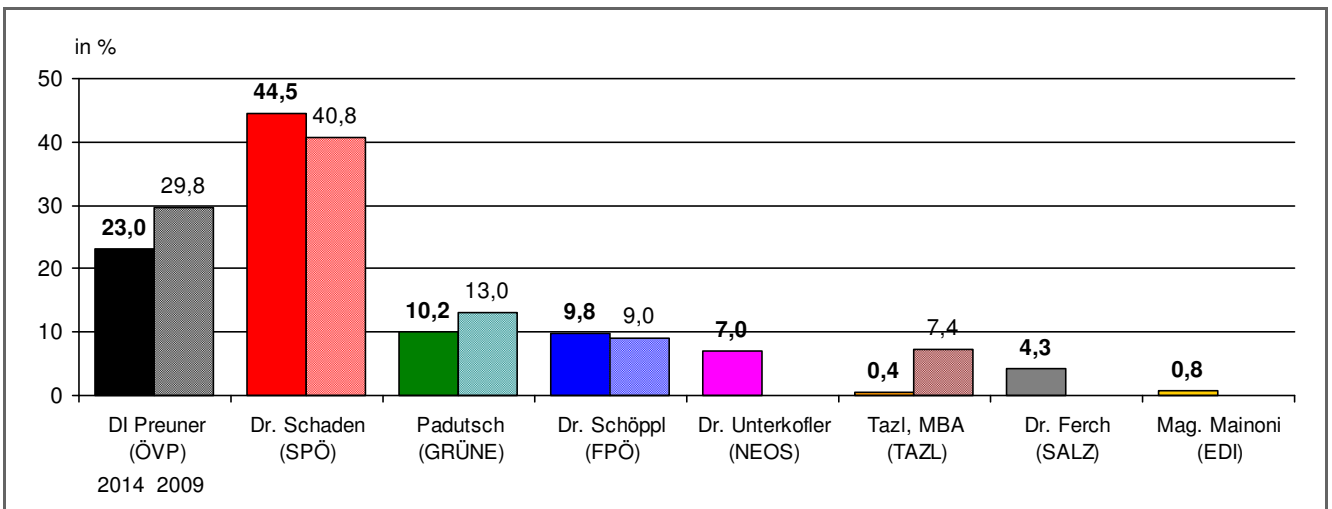
	2014	2009		2014	2009	+/- PP
<b>Wahlberechtigte:</b>	<b>543</b>	630	DI Preuner (ÖVP)	<b>53 25,5%</b>	101 31,5%	-6,0%
darunter Frauen:	<b>280 51,6%</b>	349 55,4%	Dr. Schaden (SPÖ)	<b>93 44,7%</b>	131 40,8%	3,9%
darunter EU-Bürger:	<b>56 10,3%</b>	40 6,3%	Padutsch (GRÜNE)	<b>14 6,7%</b>	39 12,1%	-5,4%
ausgestellte Wahlkarten:	<b>32 5,9%</b>	30 4,8%	Dr. Schöppl (FPÖ)	<b>19 9,1%</b>	24 7,5%	1,7%
<b>abgegebene Stimmen:</b>	<b>218 40,1%</b>	332 52,7%	Dr. Unterkofler (NEOS)	<b>11 5,3%</b>	-	-
davon ungültig:	<b>10 4,6%</b>	11 3,3%	Tazl, MBA (TAZL)	<b>4 1,9%</b>	26 8,1%	-6,2%
gültig:	<b>208 95,4%</b>	321 96,7%	Dr. Ferch (SALZ)	<b>11 5,3%</b>	-	-
			Mag. Mainoni (EDI)	<b>3 1,4%</b>	-	-



## Die Bürgermeisterwahl am 9. März 2014 (Endergebnis)

Wahlbezirk 09 Lieferung

Wahlsprenkel 03 Sonderschule f.körperbehinderte Kinder



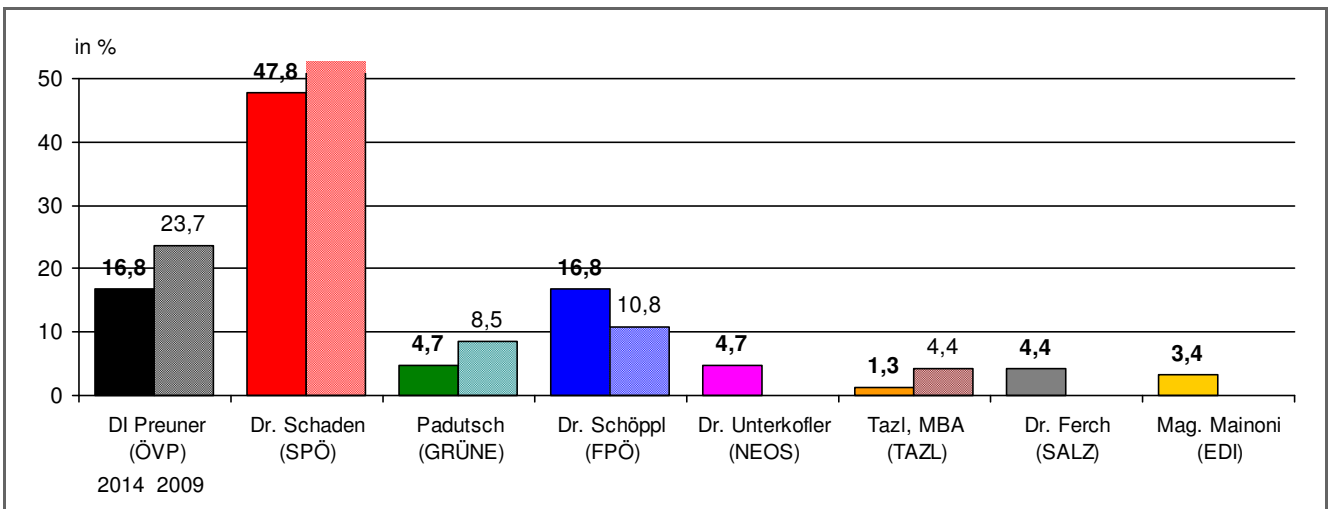
	2014	2009		2014	2009	+/- PP
<b>Wahlberechtigte:</b>	<b>563</b>	554	DI Preuner (ÖVP)	<b>59 23,0%</b>	89 29,8%	-6,7%
darunter Frauen:	<b>296 52,6%</b>	286 51,6%	Dr. Schaden (SPÖ)	<b>114 44,5%</b>	122 40,8%	3,7%
darunter EU-Bürger:	<b>49 8,7%</b>	44 7,9%	Padutsch (GRÜNE)	<b>26 10,2%</b>	39 13,0%	-2,9%
ausgestellte Wahlkarten:	<b>47 8,3%</b>	32 5,8%	Dr. Schöppl (FPÖ)	<b>25 9,8%</b>	27 9,0%	0,7%
<b>abgegebene Stimmen:</b>	<b>275 48,8%</b>	309 55,8%	Dr. Unterkofler (NEOS)	<b>18 7,0%</b>	-	-
davon ungültig:	<b>19 6,9%</b>	10 3,2%	Tazl, MBA (TAZL)	<b>1 0,4%</b>	22 7,4%	-7,0%
gültig:	<b>256 93,1%</b>	299 96,8%	Dr. Ferch (SALZ)	<b>11 4,3%</b>	-	-
			Mag. Mainoni (EDI)	<b>2 0,8%</b>	-	-



## Die Bürgermeisterwahl am 9. März 2014 (Endergebnis)

Wahlbezirk 09 Lieferung

Wahlsprenzel 04 Kindergarten Lieferung I



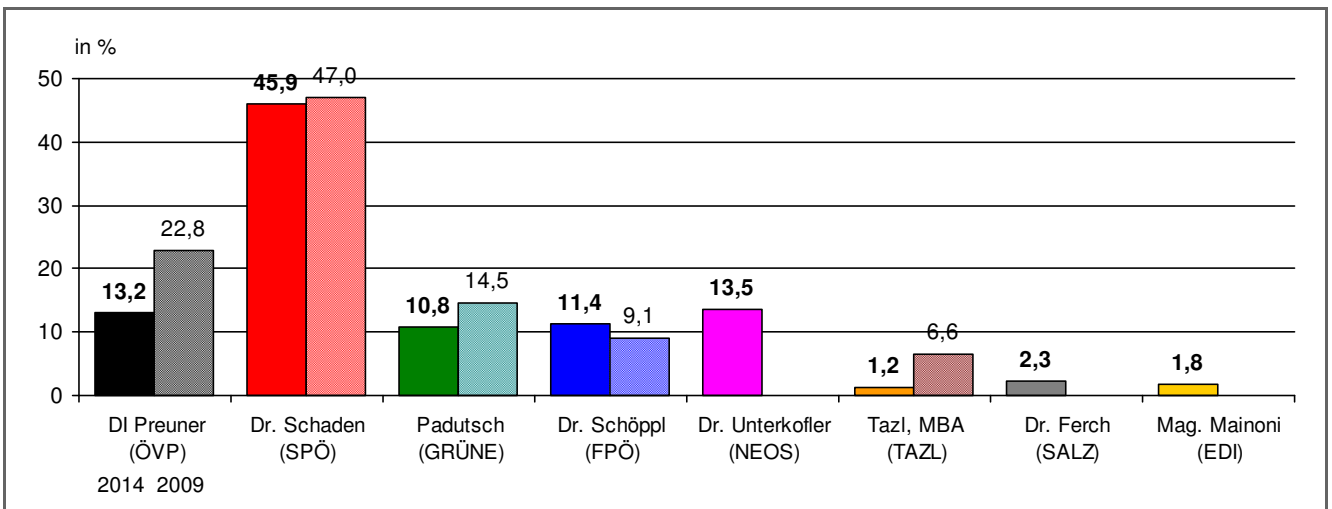
	2014	2009		2014	2009	+/- PP
<b>Wahlberechtigte:</b>	<b>728</b>	738	DI Preuner (ÖVP)	<b>50 16,8%</b>	92 23,7%	-6,8%
darunter Frauen:	<b>385 52,9%</b>	401 54,3%	Dr. Schaden (SPÖ)	<b>142 47,8%</b>	205 52,7%	-4,9%
darunter EU-Bürger:	<b>61 8,4%</b>	32 4,3%	Padutsch (GRÜNE)	<b>14 4,7%</b>	33 8,5%	-3,8%
ausgestellte Wahlkarten:	<b>44 6,0%</b>	37 5,0%	Dr. Schöppl (FPÖ)	<b>50 16,8%</b>	42 10,8%	6,0%
<b>abgegebene Stimmen:</b>	<b>318 43,7%</b>	399 54,1%	Dr. Unterkofler (NEOS)	<b>14 4,7%</b>	-	-
davon ungültig:	<b>21 6,6%</b>	10 2,5%	Tazl, MBA (TAZL)	<b>4 1,3%</b>	17 4,4%	-3,0%
gültig:	<b>297 93,4%</b>	389 97,5%	Dr. Ferch (SALZ)	<b>13 4,4%</b>	-	-
			Mag. Mainoni (EDI)	<b>10 3,4%</b>	-	-



## Die Bürgermeisterwahl am 9. März 2014 (Endergebnis)

Wahlbezirk 09 Lieferung

Wahlsprenzel 05 Kindergarten Lieferung I

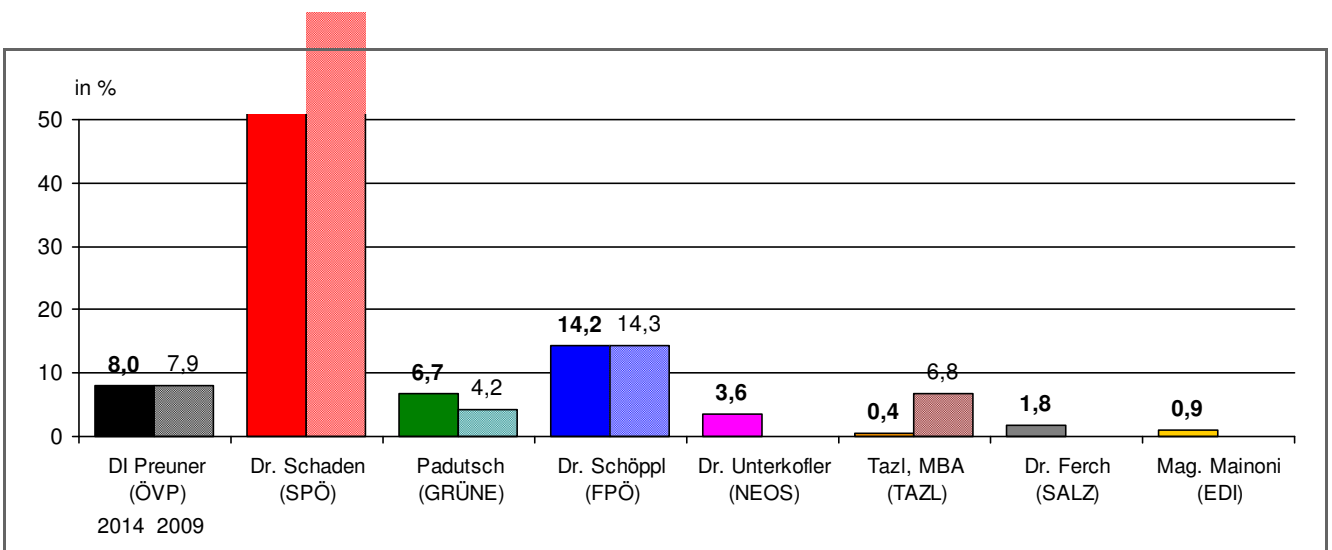


	2014	2009		2014	2009	+/- PP
<b>Wahlberechtigte:</b>	<b>794</b>	684	DI Preuner (ÖVP)	<b>45 13,2%</b>	80 22,8%	-9,6%
darunter Frauen:	<b>424 53,4%</b>	371 54,2%	Dr. Schaden (SPÖ)	<b>157 45,9%</b>	165 47,0%	-1,1%
darunter EU-Bürger:	<b>44 5,5%</b>	33 4,8%	Padutsch (GRÜNE)	<b>37 10,8%</b>	51 14,5%	-3,7%
ausgestellte Wahlkarten:	<b>55 6,9%</b>	40 5,8%	Dr. Schöppl (FPÖ)	<b>39 11,4%</b>	32 9,1%	2,3%
<b>abgegebene Stimmen:</b>	<b>367 46,2%</b>	368 53,8%	Dr. Unterkofler (NEOS)	<b>46 13,5%</b>	-	-
davon ungültig:	<b>25 6,8%</b>	17 4,6%	Tazl, MBA (TAZL)	<b>4 1,2%</b>	23 6,6%	-5,4%
gültig:	<b>342 93,2%</b>	351 95,4%	Dr. Ferch (SALZ)	<b>8 2,3%</b>	-	-
			Mag. Mainoni (EDI)	<b>6 1,8%</b>	-	-



## Die Bürgermeisterwahl am 9. März 2014 (Endergebnis)

Wahlbezirk 09 Lieferung  
Wahlsprenkel 06 Kindergarten Wagingerstraße



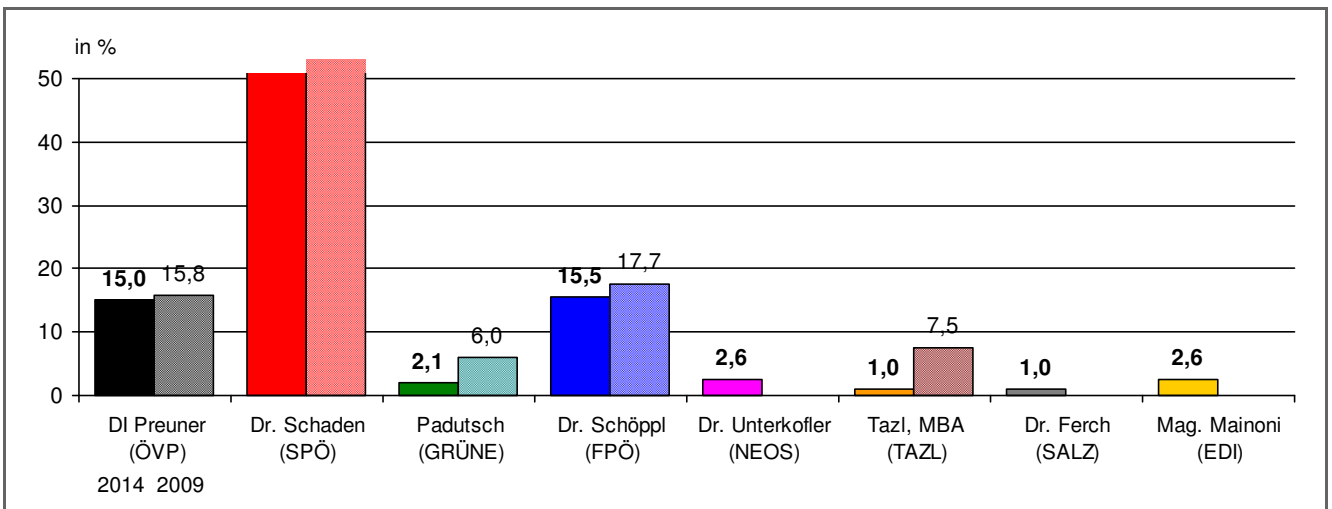
	2014	2009		2014	2009	+/- PP
<b>Wahlberechtigte:</b>	<b>704</b>	685	DI Preuner (ÖVP)	<b>18 8,0%</b>	21 7,9%	0,1%
darunter Frauen:	<b>321 45,6%</b>	329 48,0%	Dr. Schaden (SPÖ)	<b>145 64,4%</b>	177 66,8%	-2,3%
darunter EU-Bürger:	<b>47 6,7%</b>	28 4,1%	Padutsch (GRÜNE)	<b>15 6,7%</b>	11 4,2%	2,5%
ausgestellte Wahlkarten:	<b>21 3,0%</b>	15 2,2%	Dr. Schöppl (FPÖ)	<b>32 14,2%</b>	38 14,3%	-0,1%
<b>abgegebene Stimmen:</b>	<b>244 34,7%</b>	275 40,1%	Dr. Unterkofler (NEOS)	<b>8 3,6%</b>	-	-
davon ungültig:	<b>19 7,8%</b>	10 3,6%	Tazl, MBA (TAZL)	<b>1 0,4%</b>	18 6,8%	-6,3%
gültig:	<b>225 92,2%</b>	265 96,4%	Dr. Ferch (SALZ)	<b>4 1,8%</b>	-	-
			Mag. Mainoni (EDI)	<b>2 0,9%</b>	-	-



## Die Bürgermeisterwahl am 9. März 2014 (Endergebnis)

Wahlbezirk 09 Lieferung

Wahlsprengel 07 Volksschule Lieferung II



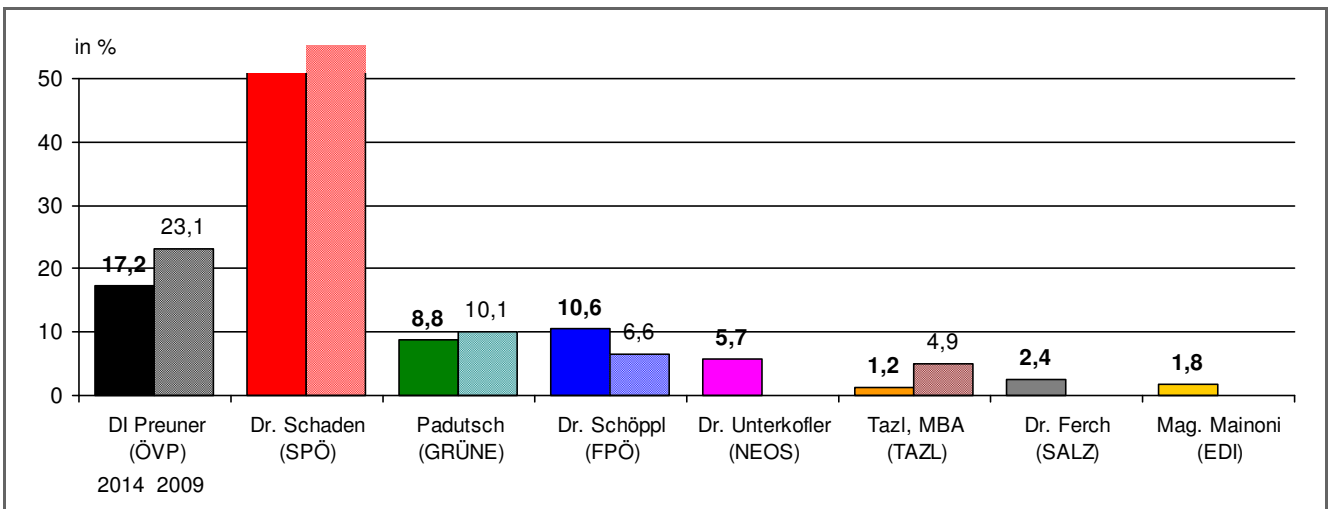
	2014	2009		2014	2009	+/- PP
<b>Wahlberechtigte:</b>	<b>563</b>	614	DI Preuner (ÖVP)	<b>29 15,0%</b>	42 15,8%	-0,8%
darunter Frauen:	<b>282 50,1%</b>	316 51,5%	Dr. Schaden (SPÖ)	<b>116 60,1%</b>	141 53,0%	7,1%
darunter EU-Bürger:	<b>31 5,5%</b>	26 4,2%	Padutsch (GRÜNE)	<b>4 2,1%</b>	16 6,0%	-3,9%
ausgestellte Wahlkarten:	<b>22 3,9%</b>	19 3,1%	Dr. Schöppl (FPÖ)	<b>30 15,5%</b>	47 17,7%	-2,1%
<b>abgegebene Stimmen:</b>	<b>204 36,2%</b>	277 45,1%	Dr. Unterkofler (NEOS)	<b>5 2,6%</b>	-	-
davon ungültig:	<b>11 5,4%</b>	11 4,0%	Tazl, MBA (TAZL)	<b>2 1,0%</b>	20 7,5%	-6,5%
gültig:	<b>193 94,6%</b>	266 96,0%	Dr. Ferch (SALZ)	<b>2 1,0%</b>	-	-
			Mag. Mainoni (EDI)	<b>5 2,6%</b>	-	-



## Die Bürgermeisterwahl am 9. März 2014 (Endergebnis)

Wahlbezirk 09 Lieferung

Wahlsprenkel 08 Seniorenwohnhaus Lieferung



	2014	2009		2014	2009	+/- PP
<b>Wahlberechtigte:</b>	<b>721</b>	750	DI Preuner (ÖVP)	<b>57 17,2%</b>	94 23,1%	-5,9%
darunter Frauen:	<b>416 57,7%</b>	435 58,0%	Dr. Schaden (SPÖ)	<b>173 52,3%</b>	225 55,3%	-3,0%
darunter EU-Bürger:	<b>47 6,5%</b>	36 4,8%	Padutsch (GRÜNE)	<b>29 8,8%</b>	41 10,1%	-1,3%
ausgestellte Wahlkarten:	<b>44 6,1%</b>	38 5,1%	Dr. Schöppl (FPÖ)	<b>35 10,6%</b>	27 6,6%	3,9%
<b>abgegebene Stimmen:</b>	<b>360 49,9%</b>	422 56,3%	Dr. Unterkofler (NEOS)	<b>19 5,7%</b>	-	-
davon ungültig:	<b>29 8,1%</b>	15 3,6%	Tazl, MBA (TAZL)	<b>4 1,2%</b>	20 4,9%	-3,7%
gültig:	<b>331 91,9%</b>	407 96,4%	Dr. Ferch (SALZ)	<b>8 2,4%</b>	-	-
			Mag. Mainoni (EDI)	<b>6 1,8%</b>	-	-

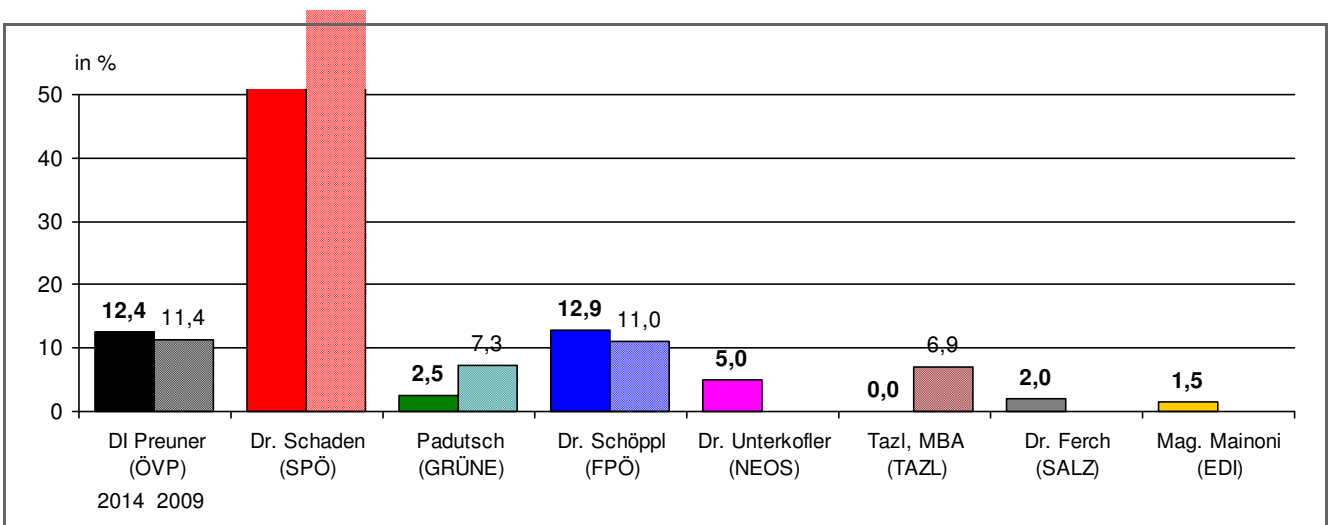




## Die Bürgermeisterwahl am 9. März 2014 (Endergebnis)

Wahlbezirk 09 Lieferung

Wahlsprenkel 09 Kindergarten Wagingerstraße



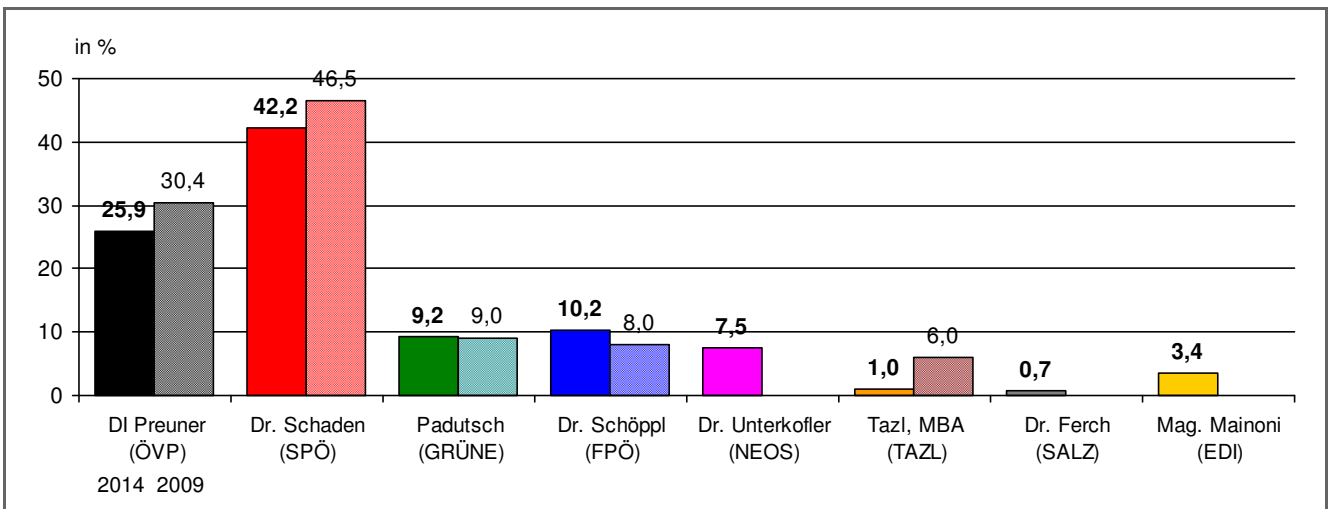
	2014	2009		2014	2009	+/- PP
<b>Wahlberechtigte:</b>	<b>523</b>	535	DI Preuner (ÖVP)	<b>25 12,4%</b>	28 11,4%	1,0%
darunter Frauen:	<b>261 49,9%</b>	268 50,1%	Dr. Schaden (SPÖ)	<b>128 63,7%</b>	155 63,3%	0,4%
darunter EU-Bürger:	<b>33 6,3%</b>	14 2,6%	Padutsch (GRÜNE)	<b>5 2,5%</b>	18 7,3%	-4,9%
ausgestellte Wahlkarten:	<b>22 4,2%</b>	18 3,4%	Dr. Schöppl (FPÖ)	<b>26 12,9%</b>	27 11,0%	1,9%
<b>abgegebene Stimmen:</b>	<b>208 39,8%</b>	259 48,4%	Dr. Unterkofler (NEOS)	<b>10 5,0%</b>	-	-
davon ungültig:	<b>7 3,4%</b>	14 5,4%	Tazl, MBA (TAZL)	<b>0 0,0%</b>	17 6,9%	-6,9%
gültig:	<b>201 96,6%</b>	245 94,6%	Dr. Ferch (SALZ)	<b>4 2,0%</b>	-	-
			Mag. Mainoni (EDI)	<b>3 1,5%</b>	-	-



## Die Bürgermeisterwahl am 9. März 2014 (Endergebnis)

Wahlbezirk 09 Lieferung

Wahlsprenzel 10 Pfarrkindergarten Lieferung

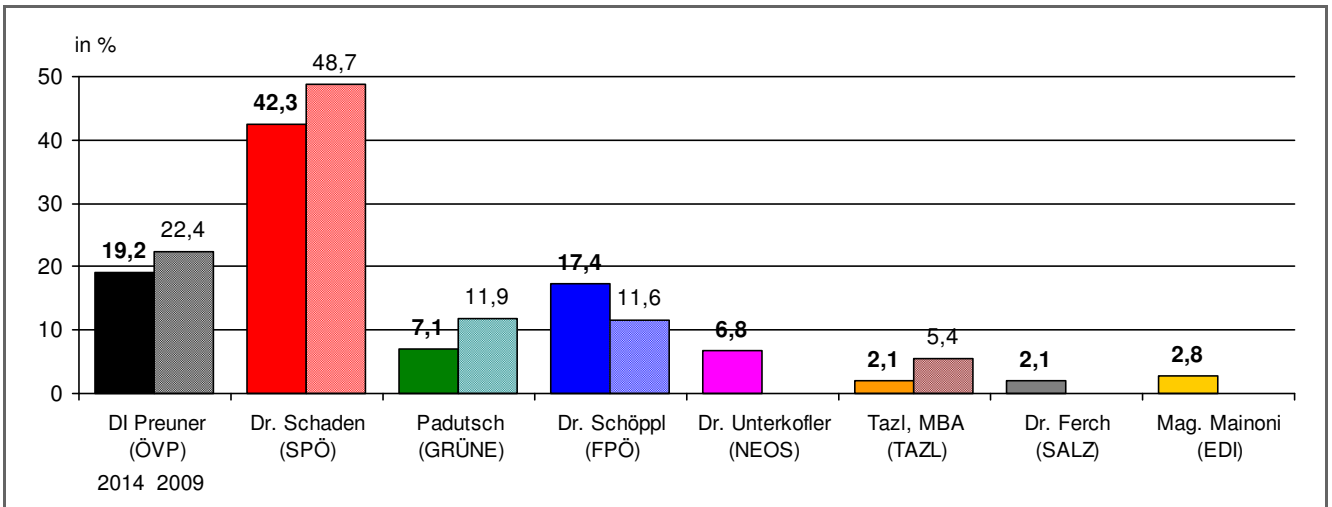


	2014	2009		2014	2009	+/- PP
<b>Wahlberechtigte:</b>	<b>546</b>	528	DI Preuner (ÖVP)	<b>76 25,9%</b>	91 30,4%	-4,6%
darunter Frauen:	<b>285 52,2%</b>	275 52,1%	Dr. Schaden (SPÖ)	<b>124 42,2%</b>	139 46,5%	-4,3%
darunter EU-Bürger:	<b>47 8,6%</b>	25 4,7%	Padutsch (GRÜNE)	<b>27 9,2%</b>	27 9,0%	0,2%
ausgestellte Wahlkarten:	<b>39 7,1%</b>	32 6,1%	Dr. Schöppl (FPÖ)	<b>30 10,2%</b>	24 8,0%	2,2%
<b>abgegebene Stimmen:</b>	<b>303 55,5%</b>	321 60,8%	Dr. Unterkofler (NEOS)	<b>22 7,5%</b>	-	-
davon ungültig:	<b>9 3,0%</b>	22 6,9%	Tazl, MBA (TAZL)	<b>3 1,0%</b>	18 6,0%	-5,0%
gültig:	<b>294 97,0%</b>	299 93,1%	Dr. Ferch (SALZ)	<b>2 0,7%</b>	-	-
			Mag. Mainoni (EDI)	<b>10 3,4%</b>	-	-



## Die Bürgermeisterwahl am 9. März 2014 (Endergebnis)

Wahlbezirk 09 Lieferung  
Wahlsprenkel 11 Städtischer Bauhof

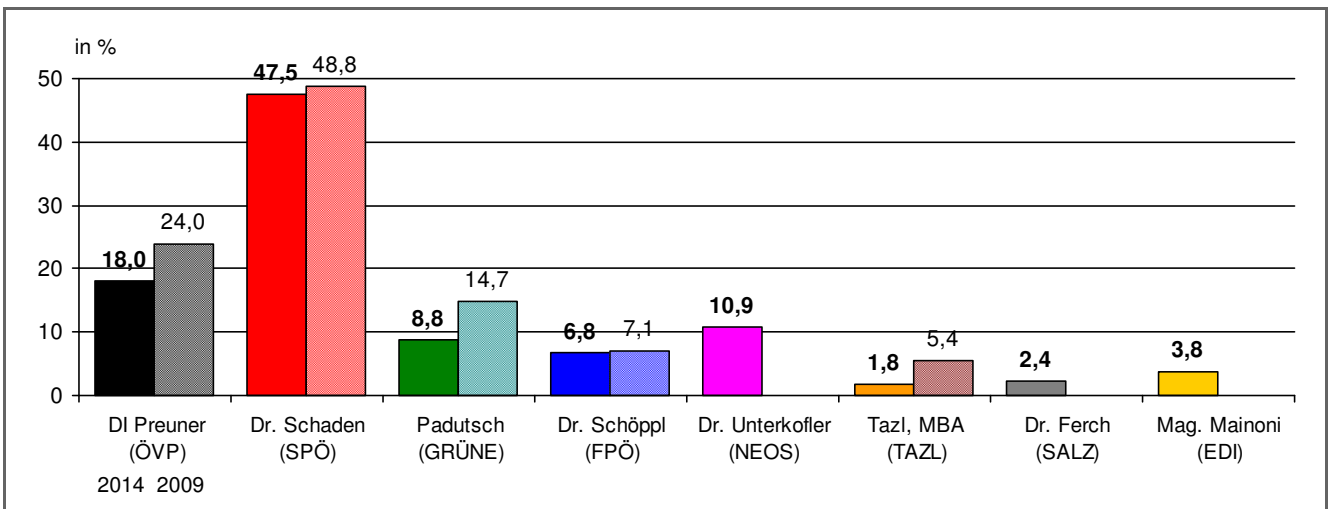


	2014	2009		2014	2009	+/- PP
<b>Wahlberechtigte:</b>	<b>745</b>	714	DI Preuner (ÖVP)	<b>54 19,2%</b>	87 22,4%	-3,2%
darunter Frauen:	<b>384 51,5%</b>	375 52,5%	Dr. Schaden (SPÖ)	<b>119 42,3%</b>	189 48,7%	-6,4%
darunter EU-Bürger:	<b>69 9,3%</b>	31 4,3%	Padutsch (GRÜNE)	<b>20 7,1%</b>	46 11,9%	-4,7%
ausgestellte Wahlkarten:	<b>54 7,2%</b>	34 4,8%	Dr. Schöppl (FPÖ)	<b>49 17,4%</b>	45 11,6%	5,8%
<b>abgegebene Stimmen:</b>	<b>297 39,9%</b>	411 57,6%	Dr. Unterkofler (NEOS)	<b>19 6,8%</b>	-	-
davon ungültig:	<b>16 5,4%</b>	23 5,6%	Tazl, MBA (TAZL)	<b>6 2,1%</b>	21 5,4%	-3,3%
gültig:	<b>281 94,6%</b>	388 94,4%	Dr. Ferch (SALZ)	<b>6 2,1%</b>	-	-
			Mag. Mainoni (EDI)	<b>8 2,8%</b>	-	-



## Die Bürgermeisterwahl am 9. März 2014 (Endergebnis)

Wahlbezirk 09 Lieferung  
Wahlsprenkel 12 Städtischer Bauhof

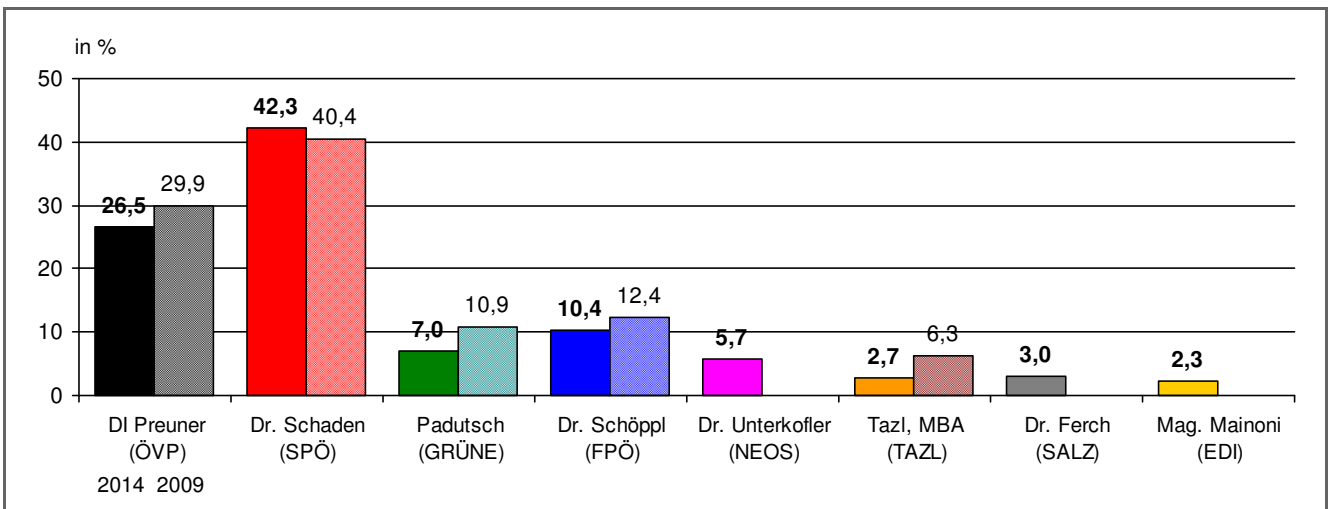


	2014	2009		2014	2009	+/- PP
<b>Wahlberechtigte:</b>	<b>671</b>	676	DI Preuner (ÖVP)	<b>61 18,0%</b>	88 24,0%	-6,0%
darunter Frauen:	<b>357 53,2%</b>	360 53,3%	Dr. Schaden (SPÖ)	<b>161 47,5%</b>	179 48,8%	-1,3%
darunter EU-Bürger:	<b>52 7,7%</b>	32 4,7%	Padutsch (GRÜNE)	<b>30 8,8%</b>	54 14,7%	-5,9%
ausgestellte Wahlkarten:	<b>44 6,6%</b>	42 6,2%	Dr. Schöppl (FPÖ)	<b>23 6,8%</b>	26 7,1%	-0,3%
<b>abgegebene Stimmen:</b>	<b>362 53,9%</b>	384 56,8%	Dr. Unterkofler (NEOS)	<b>37 10,9%</b>	-	
davon ungültig:	<b>23 6,4%</b>	17 4,4%	Tazl, MBA (TAZL)	<b>6 1,8%</b>	20 5,4%	-3,7%
gültig:	<b>339 93,6%</b>	367 95,6%	Dr. Ferch (SALZ)	<b>8 2,4%</b>	-	
			Mag. Mainoni (EDI)	<b>13 3,8%</b>	-	



## Die Bürgermeisterwahl am 9. März 2014 (Endergebnis)

Wahlbezirk 09 Lieferung  
Wahlsprenzel 13 Volksschule Lieferung I

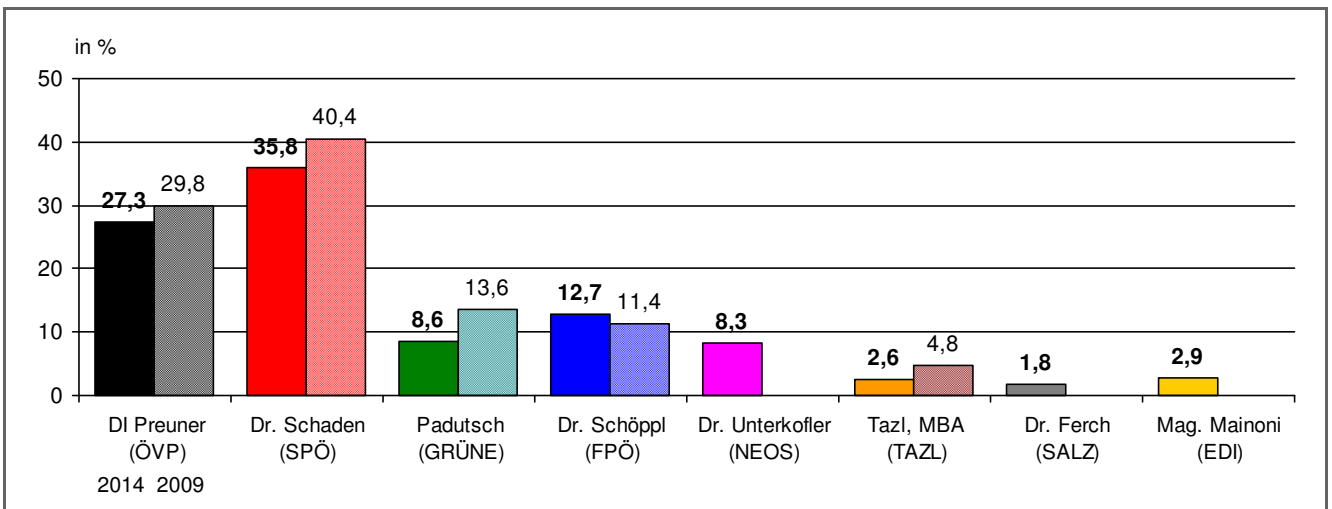


	2014	2009		2014	2009	+/- PP
<b>Wahlberechtigte:</b>	<b>736</b>	731	DI Preuner (ÖVP)	<b>79 26,5%</b>	118 29,9%	-3,4%
darunter Frauen:	<b>389 52,9%</b>	391 53,5%	Dr. Schaden (SPÖ)	<b>126 42,3%</b>	159 40,4%	1,9%
darunter EU-Bürger:	<b>59 8,0%</b>	51 7,0%	Padutsch (GRÜNE)	<b>21 7,0%</b>	43 10,9%	-3,9%
ausgestellte Wahlkarten:	<b>47 6,4%</b>	31 4,2%	Dr. Schöppl (FPÖ)	<b>31 10,4%</b>	49 12,4%	-2,0%
<b>abgegebene Stimmen:</b>	<b>321 43,6%</b>	413 56,5%	Dr. Unterkofler (NEOS)	<b>17 5,7%</b>	-	-
davon ungültig:	<b>23 7,2%</b>	19 4,6%	Tazl, MBA (TAZL)	<b>8 2,7%</b>	25 6,3%	-3,7%
gültig:	<b>298 92,8%</b>	394 95,4%	Dr. Ferch (SALZ)	<b>9 3,0%</b>	-	-
			Mag. Mainoni (EDI)	<b>7 2,3%</b>	-	-



## Die Bürgermeisterwahl am 9. März 2014 (Endergebnis)

Wahlbezirk 09 Lieferung  
Wahlsprenzel 14 Volksschule Lieferung I



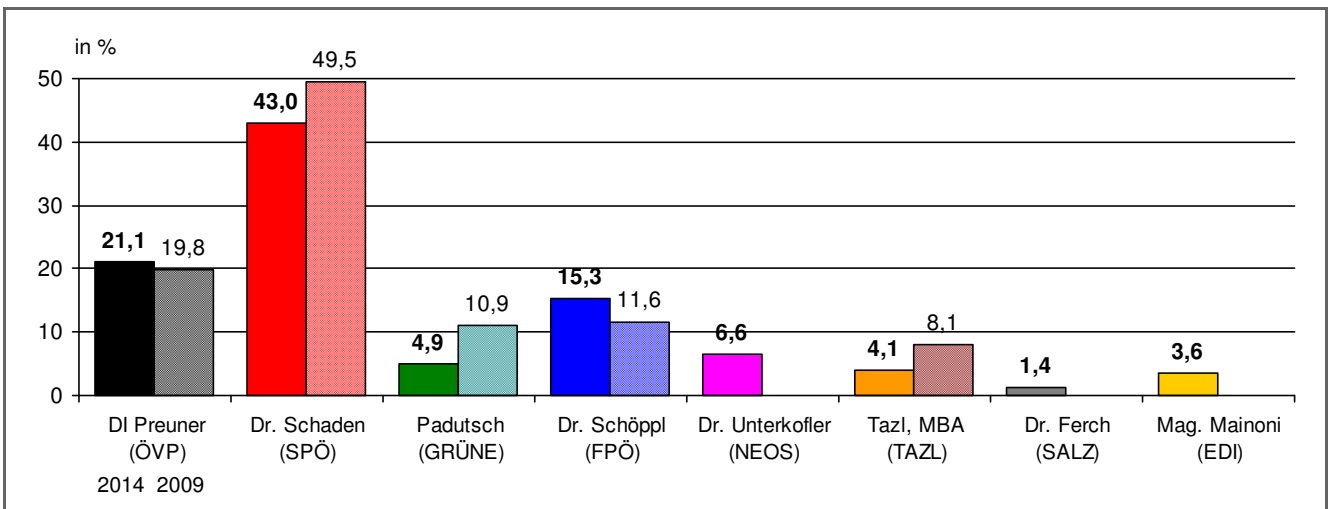
	2014	2009		2014	2009	+/- PP
<b>Wahlberechtigte:</b>	<b>778</b>	783	DI Preuner (ÖVP)	<b>105 27,3%</b>	118 29,8%	-2,5%
darunter Frauen:	<b>408 52,4%</b>	429 54,8%	Dr. Schaden (SPÖ)	<b>138 35,8%</b>	160 40,4%	-4,6%
darunter EU-Bürger:	<b>55 7,1%</b>	41 5,2%	Padutsch (GRÜNE)	<b>33 8,6%</b>	54 13,6%	-5,1%
ausgestellte Wahlkarten:	<b>54 6,9%</b>	54 6,9%	Dr. Schöppl (FPÖ)	<b>49 12,7%</b>	45 11,4%	1,4%
<b>abgegebene Stimmen:</b>	<b>401 51,5%</b>	411 52,5%	Dr. Unterkofler (NEOS)	<b>32 8,3%</b>	-	-
davon ungültig:	<b>16 4,0%</b>	15 3,6%	Tazl, MBA (TAZL)	<b>10 2,6%</b>	19 4,8%	-2,2%
gültig:	<b>385 96,0%</b>	396 96,4%	Dr. Ferch (SALZ)	<b>7 1,8%</b>	-	-
			Mag. Mainoni (EDI)	<b>11 2,9%</b>	-	-



## Die Bürgermeisterwahl am 9. März 2014 (Endergebnis)

Wahlbezirk 09 Lieferung

Wahlsprenzel 15 Kulturpavillion Lieferung



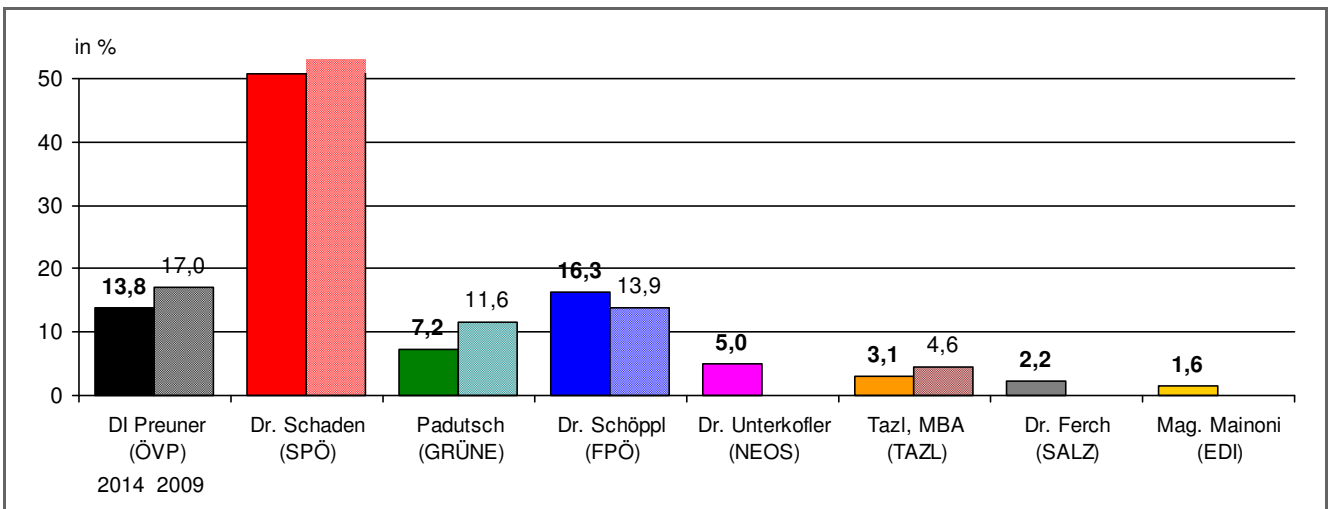
	2014	2009		2014	2009	+/- PP
<b>Wahlberechtigte:</b>	<b>929</b>	879	DI Preuner (ÖVP)	<b>77 21,1%</b>	85 19,8%	1,3%
darunter Frauen:	<b>504 54,3%</b>	471 53,6%	Dr. Schaden (SPÖ)	<b>157 43,0%</b>	213 49,5%	-6,5%
darunter EU-Bürger:	<b>86 9,3%</b>	60 6,8%	Padutsch (GRÜNE)	<b>18 4,9%</b>	47 10,9%	-6,0%
ausgestellte Wahlkarten:	<b>72 7,8%</b>	49 5,6%	Dr. Schöppl (FPÖ)	<b>56 15,3%</b>	50 11,6%	3,7%
<b>abgegebene Stimmen:</b>	<b>386 41,6%</b>	452 51,4%	Dr. Unterkofler (NEOS)	<b>24 6,6%</b>	-	-
davon ungültig:	<b>21 5,4%</b>	22 4,9%	Tazl, MBA (TAZL)	<b>15 4,1%</b>	35 8,1%	-4,0%
gültig:	<b>365 94,6%</b>	430 95,1%	Dr. Ferch (SALZ)	<b>5 1,4%</b>	-	-
			Mag. Mainoni (EDI)	<b>13 3,6%</b>	-	-



## Die Bürgermeisterwahl am 9. März 2014 (Endergebnis)

Wahlbezirk 09 Lieferung

Wahlsprenzel 16 Kulturpavillion Lieferung



	2014	2009		2014	2009	+/- PP
<b>Wahlberechtigte:</b>	<b>691</b>	742	DI Preuner (ÖVP)	<b>44 13,8%</b>	66 17,0%	-3,2%
darunter Frauen:	<b>390 56,4%</b>	406 54,7%	Dr. Schaden (SPÖ)	<b>162 50,8%</b>	206 53,0%	-2,2%
darunter EU-Bürger:	<b>40 5,8%</b>	18 2,4%	Padutsch (GRÜNE)	<b>23 7,2%</b>	45 11,6%	-4,4%
ausgestellte Wahlkarten:	<b>27 3,9%</b>	25 3,4%	Dr. Schöppl (FPÖ)	<b>52 16,3%</b>	54 13,9%	2,4%
<b>abgegebene Stimmen:</b>	<b>338 48,9%</b>	423 57,0%	Dr. Unterkofler (NEOS)	<b>16 5,0%</b>	-	-
davon ungültig:	<b>19 5,6%</b>	34 8,0%	Tazl, MBA (TAZL)	<b>10 3,1%</b>	18 4,6%	-1,5%
gültig:	<b>319 94,4%</b>	389 92,0%	Dr. Ferch (SALZ)	<b>7 2,2%</b>	-	-
			Mag. Mainoni (EDI)	<b>5 1,6%</b>	-	-

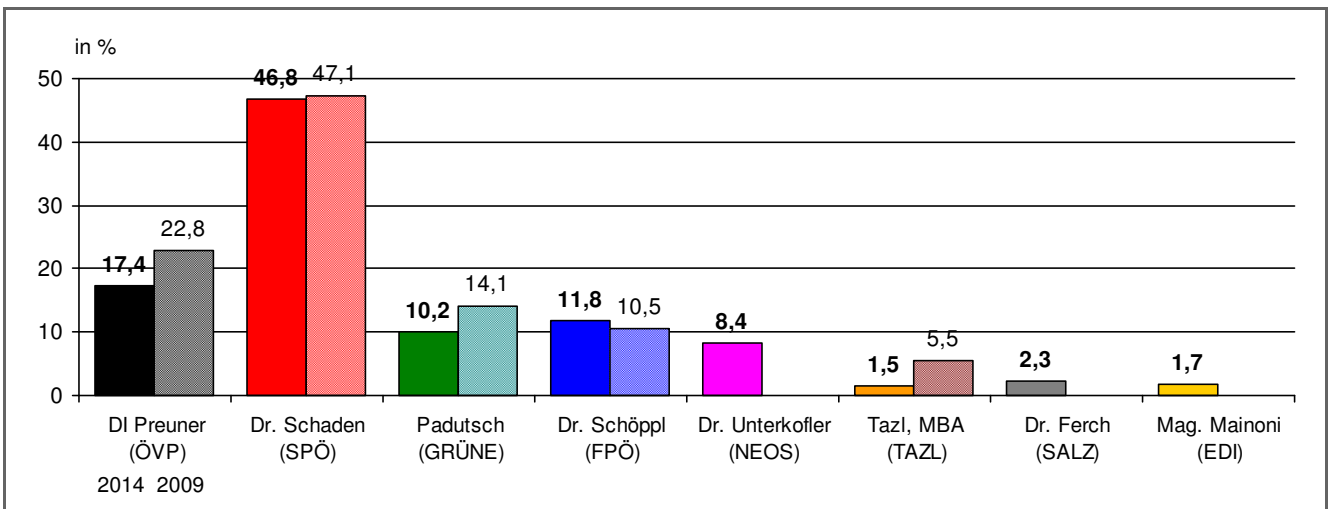




## Die Bürgermeisterwahl am 9. März 2014 (Endergebnis)

Wahlbezirk 10 Maxglan-Aiglhof

Wahlsprenzel

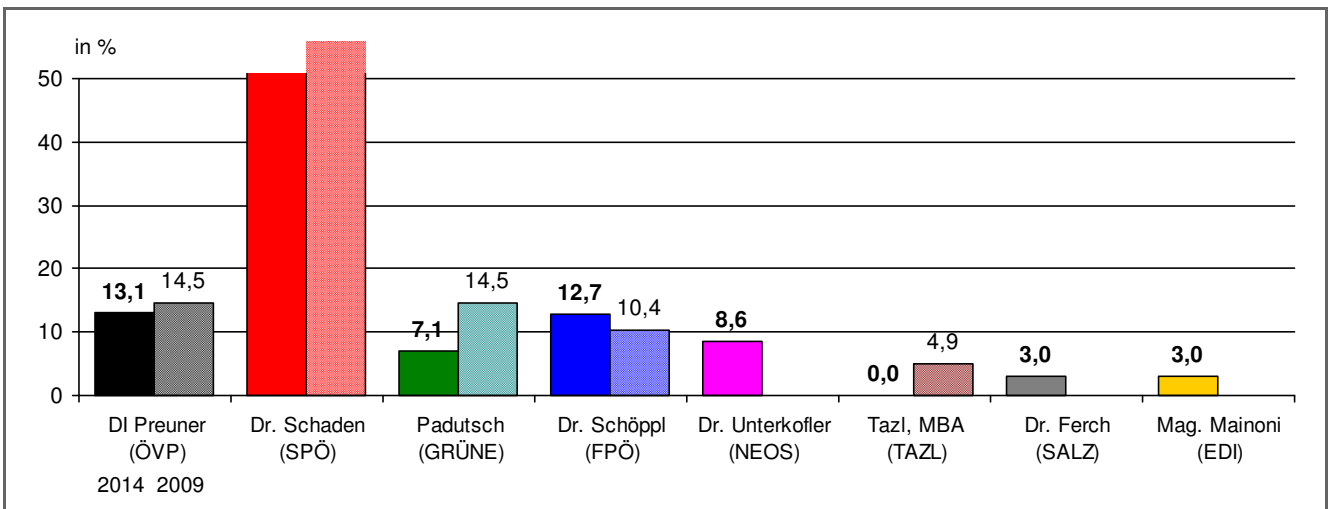


	2014		2009			2014		2009		+/- PP
<b>Wahlberechtigte:</b>	<b>12.711</b>		12.468		DI Preuner (ÖVP)	<b>901</b>	<b>17,4%</b>	1.453	22,8%	-5,3%
darunter Frauen:	<b>6.918</b>	<b>54,4%</b>	6.814	54,7%	Dr. Schaden (SPÖ)	<b>2.422</b>	<b>46,8%</b>	3.008	47,1%	-0,3%
darunter EU-Bürger:	<b>1.033</b>	<b>8,1%</b>	647	5,2%	Padutsch (GRÜNE)	<b>525</b>	<b>10,2%</b>	900	14,1%	-4,0%
ausgestellte Wahlkarten:	<b>927</b>	<b>7,3%</b>	685	5,5%	Dr. Schöppl (FPÖ)	<b>608</b>	<b>11,8%</b>	669	10,5%	1,3%
<b>abgegebene Stimmen:</b>	<b>5.497</b>	<b>43,2%</b>	6.684	53,6%	Dr. Unterkofler (NEOS)	<b>435</b>	<b>8,4%</b>			
davon ungültig:	<b>325</b>	<b>5,9%</b>	303	4,5%	Tazl, MBA (TAZL)	<b>77</b>	<b>1,5%</b>	351	5,5%	-4,0%
gültig:	<b>5.172</b>	<b>94,1%</b>	6.381	95,5%	Dr. Ferch (SALZ)	<b>118</b>	<b>2,3%</b>			
					Mag. Mainoni (EDI)	<b>86</b>	<b>1,7%</b>			



## Die Bürgermeisterwahl am 9. März 2014 (Endergebnis)

Wahlbezirk 10 Maxglan-Aiglhof  
Wahlsprenkel 01 Kindergarten Rauchvilla

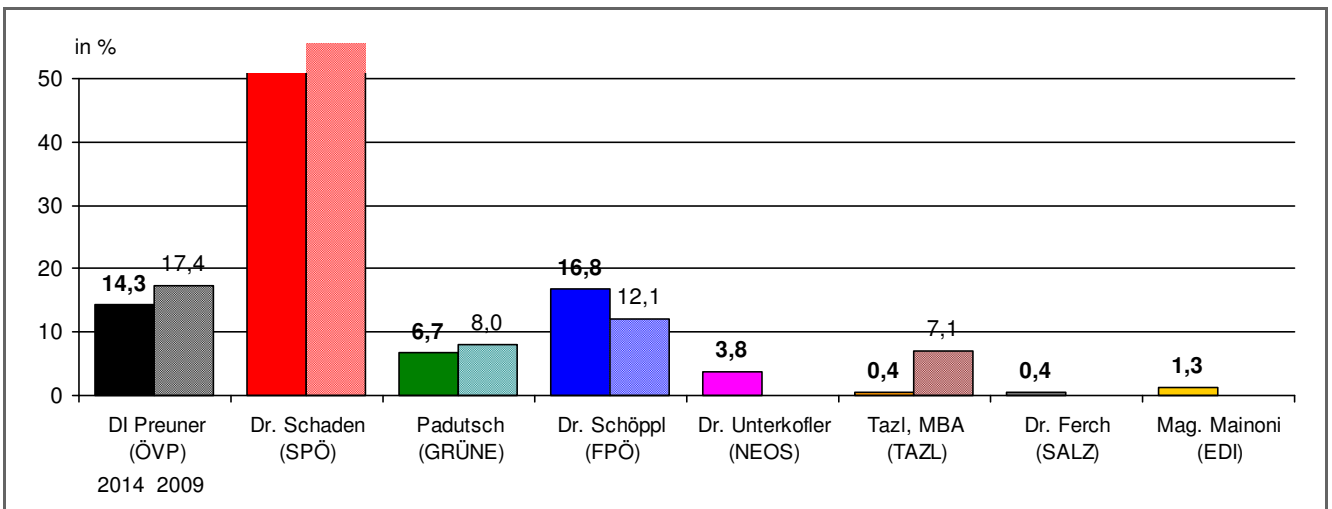


	2014	2009		2014	2009	+/- PP
<b>Wahlberechtigte:</b>	<b>674</b>	692	DI Preuner (ÖVP)	<b>35 13,1%</b>	50 14,5%	-1,3%
darunter Frauen:	<b>364 54,0%</b>	383 55,3%	Dr. Schaden (SPÖ)	<b>140 52,4%</b>	193 55,8%	-3,3%
darunter EU-Bürger:	<b>46 6,8%</b>	20 2,9%	Padutsch (GRÜNE)	<b>19 7,1%</b>	50 14,5%	-7,3%
ausgestellte Wahlkarten:	<b>55 8,2%</b>	34 4,9%	Dr. Schöppl (FPÖ)	<b>34 12,7%</b>	36 10,4%	2,3%
<b>abgegebene Stimmen:</b>	<b>281 41,7%</b>	373 53,9%	Dr. Unterkofler (NEOS)	<b>23 8,6%</b>	-	-
davon ungültig:	<b>14 5,0%</b>	27 7,2%	Tazl, MBA (TAZL)	<b>0 0,0%</b>	17 4,9%	-4,9%
gültig:	<b>267 95,0%</b>	346 92,8%	Dr. Ferch (SALZ)	<b>8 3,0%</b>	-	-
			Mag. Mainoni (EDI)	<b>8 3,0%</b>	-	-



## Die Bürgermeisterwahl am 9. März 2014 (Endergebnis)

Wahlbezirk 10 Maxglan-Aiglhof  
Wahlsprenkel 02 Sonderschule Aiglhof

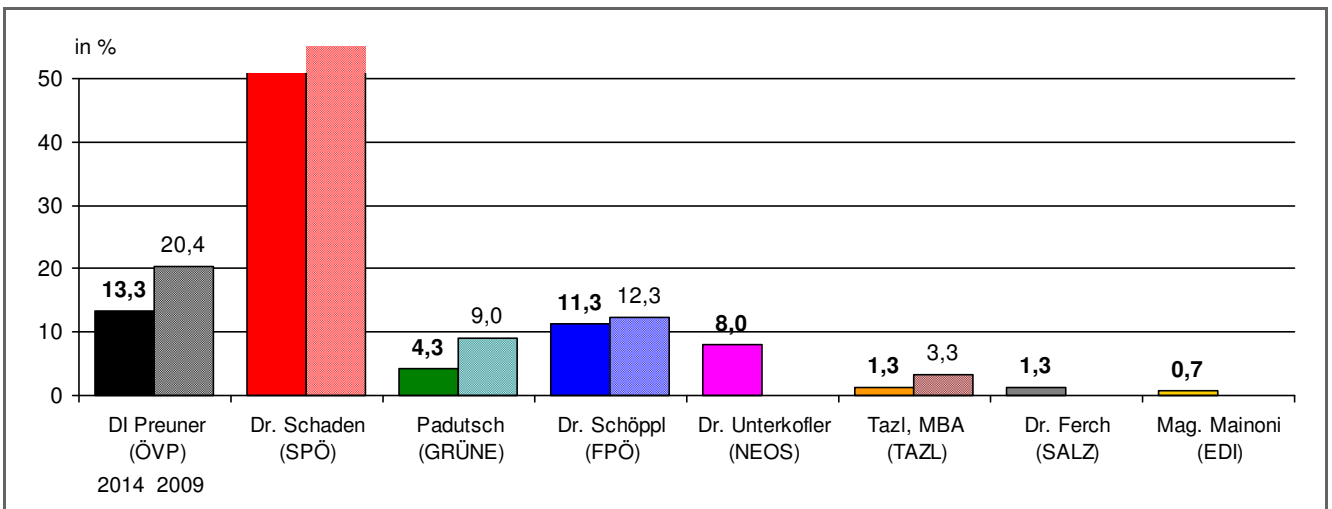


	2014	2009		2014	2009	+/- PP
<b>Wahlberechtigte:</b>	<b>678</b>	676	DI Preuner (ÖVP)	<b>34 14,3%</b>	59 17,4%	-3,1%
darunter Frauen:	<b>388 57,2%</b>	375 55,5%	Dr. Schaden (SPÖ)	<b>134 56,3%</b>	188 55,5%	0,8%
darunter EU-Bürger:	<b>85 12,5%</b>	47 7,0%	Padutsch (GRÜNE)	<b>16 6,7%</b>	27 8,0%	-1,2%
ausgestellte Wahlkarten:	<b>34 5,0%</b>	28 4,1%	Dr. Schöppl (FPÖ)	<b>40 16,8%</b>	41 12,1%	4,7%
<b>abgegebene Stimmen:</b>	<b>262 38,6%</b>	354 52,4%	Dr. Unterkofler (NEOS)	<b>9 3,8%</b>	-	-
davon ungültig:	<b>24 9,2%</b>	15 4,2%	Tazl, MBA (TAZL)	<b>1 0,4%</b>	24 7,1%	-6,7%
gültig:	<b>238 90,8%</b>	339 95,8%	Dr. Ferch (SALZ)	<b>1 0,4%</b>	-	-
			Mag. Mainoni (EDI)	<b>3 1,3%</b>	-	-



## Die Bürgermeisterwahl am 9. März 2014 (Endergebnis)

Wahlbezirk 10 Maxglan-Aiglhof  
Wahlsprenkel 03 Kinderhort Aiglhof

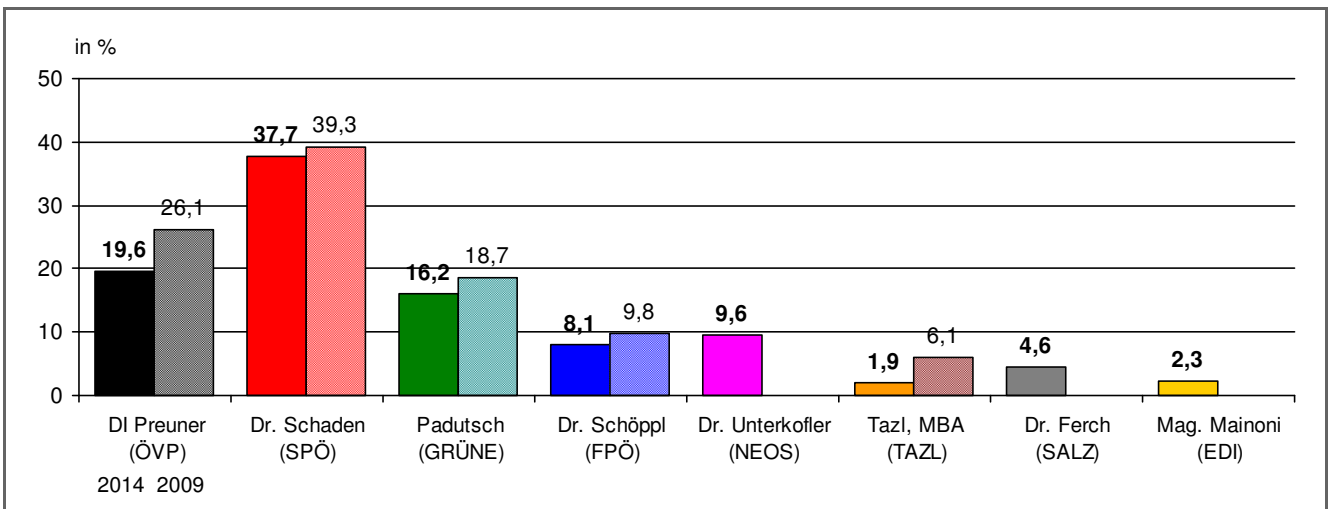


	2014	2009		2014	2009	+/- PP
<b>Wahlberechtigte:</b>	<b>715</b>	728	DI Preuner (ÖVP)	<b>40 13,3%</b>	75 20,4%	-7,1%
darunter Frauen:	<b>392 54,8%</b>	403 55,4%	Dr. Schaden (SPÖ)	<b>179 59,7%</b>	202 55,0%	4,6%
darunter EU-Bürger:	<b>44 6,2%</b>	26 3,6%	Padutsch (GRÜNE)	<b>13 4,3%</b>	33 9,0%	-4,7%
ausgestellte Wahlkarten:	<b>42 5,9%</b>	41 5,6%	Dr. Schöppl (FPÖ)	<b>34 11,3%</b>	45 12,3%	-0,9%
<b>abgegebene Stimmen:</b>	<b>319 44,6%</b>	380 52,2%	Dr. Unterkofler (NEOS)	<b>24 8,0%</b>	-	-
davon ungültig:	<b>19 6,0%</b>	13 3,4%	Tazl, MBA (TAZL)	<b>4 1,3%</b>	12 3,3%	-1,9%
gültig:	<b>300 94,0%</b>	367 96,6%	Dr. Ferch (SALZ)	<b>4 1,3%</b>	-	-
			Mag. Mainoni (EDI)	<b>2 0,7%</b>	-	-



## Die Bürgermeisterwahl am 9. März 2014 (Endergebnis)

Wahlbezirk 10 Maxglan-Aiglhof  
Wahlsprenzel 04 Neue Mittelschule Maxglan 1

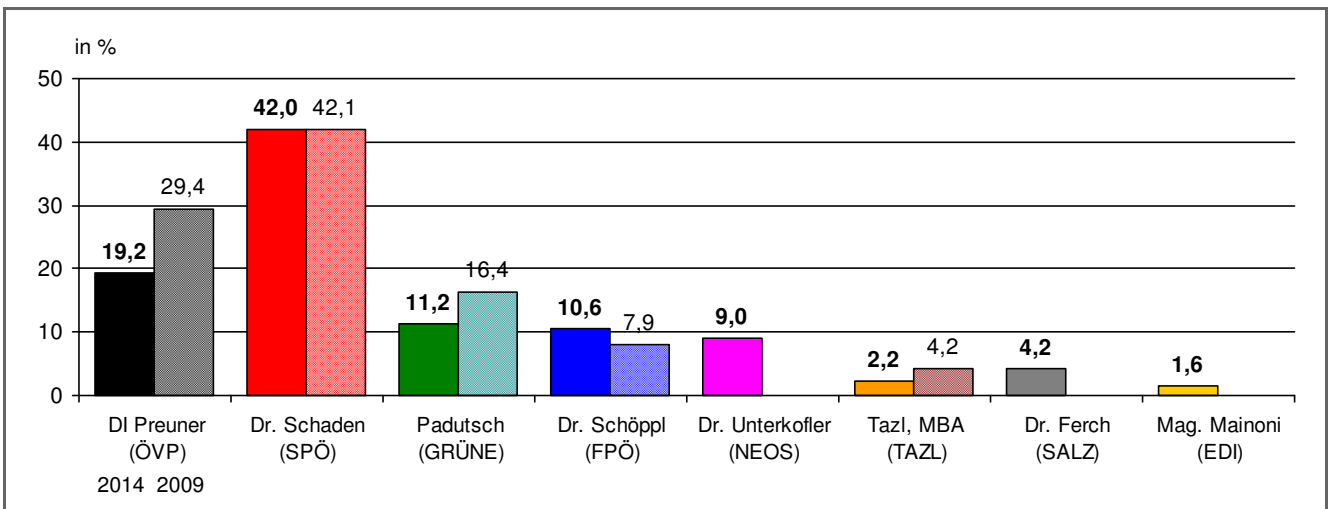


	2014	2009		2014	2009	+/- PP
<b>Wahlberechtigte:</b>	<b>663</b>	647	DI Preuner (ÖVP)	<b>51 19,6%</b>	85 26,1%	-6,5%
darunter Frauen:	<b>344 51,9%</b>	343 53,0%	Dr. Schaden (SPÖ)	<b>98 37,7%</b>	128 39,3%	-1,6%
darunter EU-Bürger:	<b>83 12,5%</b>	62 9,6%	Padutsch (GRÜNE)	<b>42 16,2%</b>	61 18,7%	-2,6%
ausgestellte Wahlkarten:	<b>51 7,7%</b>	56 8,7%	Dr. Schöppl (FPÖ)	<b>21 8,1%</b>	32 9,8%	-1,7%
<b>abgegebene Stimmen:</b>	<b>281 42,4%</b>	337 52,1%	Dr. Unterkofler (NEOS)	<b>25 9,6%</b>	-	
davon ungültig:	<b>21 7,5%</b>	11 3,3%	Tazl, MBA (TAZL)	<b>5 1,9%</b>	20 6,1%	-4,2%
gültig:	<b>260 92,5%</b>	326 96,7%	Dr. Ferch (SALZ)	<b>12 4,6%</b>	-	
			Mag. Mainoni (EDI)	<b>6 2,3%</b>	-	



## Die Bürgermeisterwahl am 9. März 2014 (Endergebnis)

Wahlbezirk 10 Maxglan-Aiglhof  
Wahlsprenkel 05 Sonderschule Aiglhof

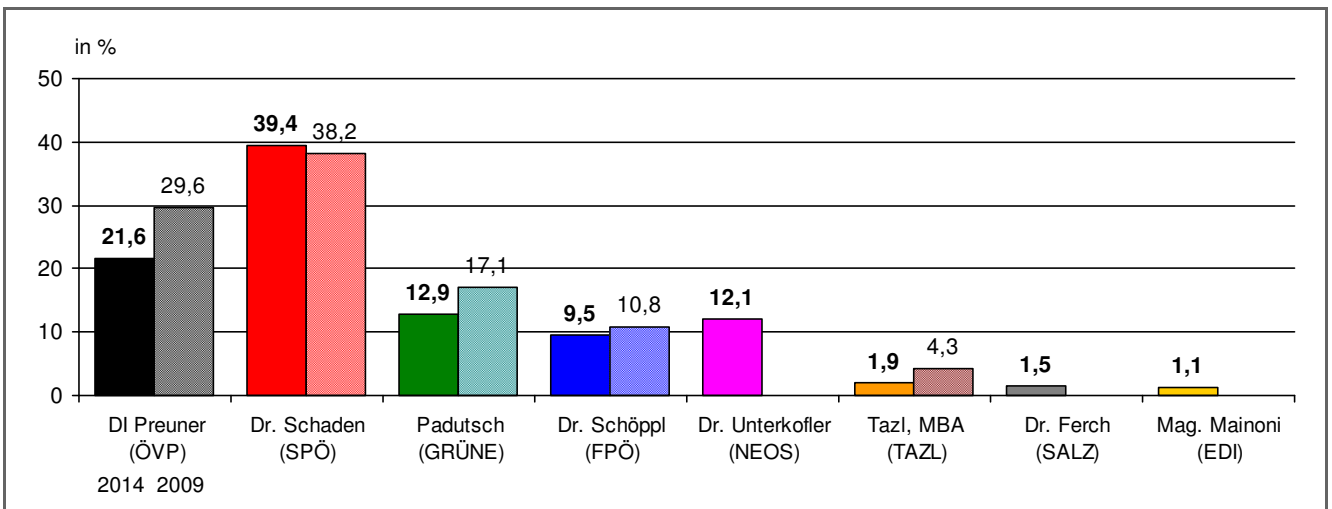


	2014	2009		2014	2009	+/- PP
<b>Wahlberechtigte:</b>	<b>730</b>	724	DI Preuner (ÖVP)	<b>60 19,2%</b>	111 29,4%	-10,1%
darunter Frauen:	<b>398 54,5%</b>	392 54,1%	Dr. Schaden (SPÖ)	<b>131 42,0%</b>	159 42,1%	-0,1%
darunter EU-Bürger:	<b>76 10,4%</b>	47 6,5%	Padutsch (GRÜNE)	<b>35 11,2%</b>	62 16,4%	-5,2%
ausgestellte Wahlkarten:	<b>51 7,0%</b>	50 6,9%	Dr. Schöppl (FPÖ)	<b>33 10,6%</b>	30 7,9%	2,6%
<b>abgegebene Stimmen:</b>	<b>329 45,1%</b>	388 53,6%	Dr. Unterkofler (NEOS)	<b>28 9,0%</b>	-	-
davon ungültig:	<b>17 5,2%</b>	10 2,6%	Tazl, MBA (TAZL)	<b>7 2,2%</b>	16 4,2%	-2,0%
gültig:	<b>312 94,8%</b>	378 97,4%	Dr. Ferch (SALZ)	<b>13 4,2%</b>	-	-
			Mag. Mainoni (EDI)	<b>5 1,6%</b>	-	-



## Die Bürgermeisterwahl am 9. März 2014 (Endergebnis)

Wahlbezirk 10 Maxglan-Aiglhof  
Wahlsprenkel 06 Neue Mittelschule Maxglan 1

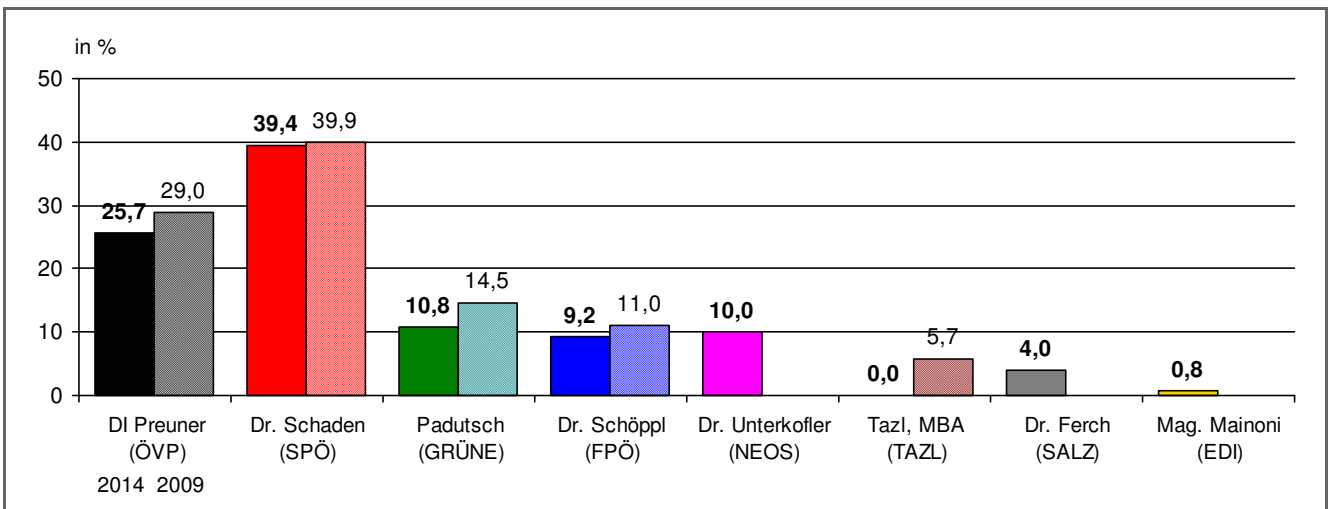


	2014	2009		2014	2009	+/- PP
<b>Wahlberechtigte:</b>	<b>676</b>	679	DI Preuner (ÖVP)	<b>57 21,6%</b>	104 29,6%	-8,0%
darunter Frauen:	<b>376 55,6%</b>	376 55,4%	Dr. Schaden (SPÖ)	<b>104 39,4%</b>	134 38,2%	1,2%
darunter EU-Bürger:	<b>92 13,6%</b>	66 9,7%	Padutsch (GRÜNE)	<b>34 12,9%</b>	60 17,1%	-4,2%
ausgestellte Wahlkarten:	<b>47 7,0%</b>	40 5,9%	Dr. Schöppl (FPÖ)	<b>25 9,5%</b>	38 10,8%	-1,4%
<b>abgegebene Stimmen:</b>	<b>281 41,6%</b>	370 54,5%	Dr. Unterkofler (NEOS)	<b>32 12,1%</b>	-	-
davon ungültig:	<b>17 6,0%</b>	19 5,1%	Tazl, MBA (TAZL)	<b>5 1,9%</b>	15 4,3%	-2,4%
gültig:	<b>264 94,0%</b>	351 94,9%	Dr. Ferch (SALZ)	<b>4 1,5%</b>	-	-
			Mag. Mainoni (EDI)	<b>3 1,1%</b>	-	-



## Die Bürgermeisterwahl am 9. März 2014 (Endergebnis)

Wahlbezirk 10 Maxglan-Aiglhof  
Wahlsprenkel 07 Neue Mittelschule Maxglan 1



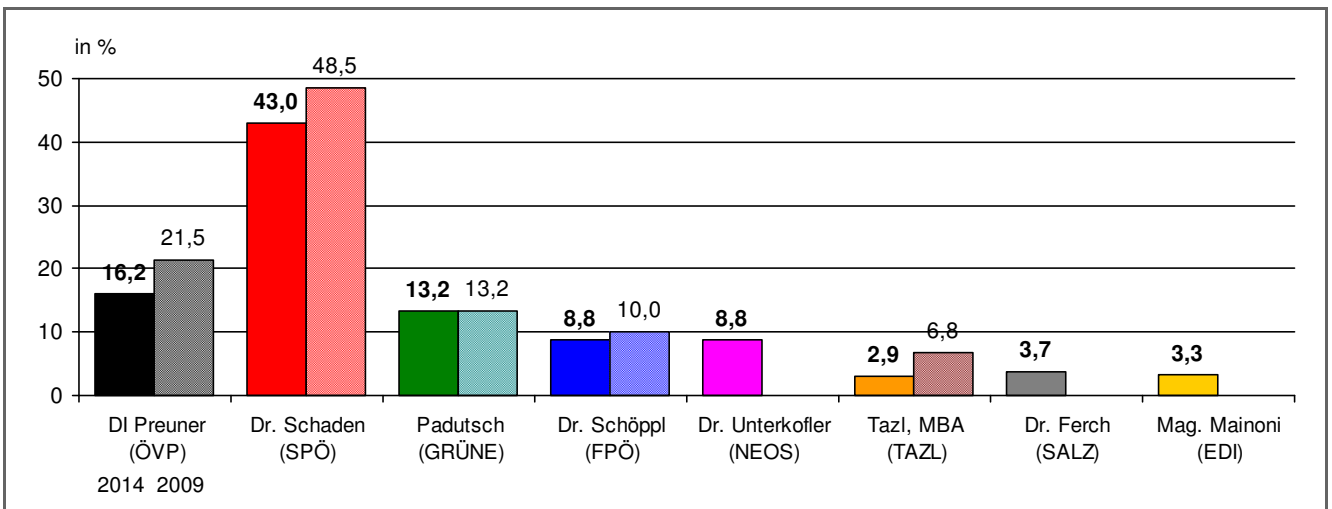
	2014	2009		2014	2009	+/- PP
<b>Wahlberechtigte:</b>	<b>659</b>	634	DI Preuner (ÖVP)	<b>64 25,7%</b>	82 29,0%	-3,3%
darunter Frauen:	<b>354 53,7%</b>	340 53,6%	Dr. Schaden (SPÖ)	<b>98 39,4%</b>	113 39,9%	-0,6%
darunter EU-Bürger:	<b>77 11,7%</b>	52 8,2%	Padutsch (GRÜNE)	<b>27 10,8%</b>	41 14,5%	-3,6%
ausgestellte Wahlkarten:	<b>48 7,3%</b>	46 7,3%	Dr. Schöppl (FPÖ)	<b>23 9,2%</b>	31 11,0%	-1,7%
<b>abgegebene Stimmen:</b>	<b>264 40,1%</b>	298 47,0%	Dr. Unterkofler (NEOS)	<b>25 10,0%</b>	-	
davon ungültig:	<b>15 5,7%</b>	15 5,0%	Tazl, MBA (TAZL)	<b>0 0,0%</b>	16 5,7%	-5,7%
gültig:	<b>249 94,3%</b>	283 95,0%	Dr. Ferch (SALZ)	<b>10 4,0%</b>	-	
			Mag. Mainoni (EDI)	<b>2 0,8%</b>	-	





## Die Bürgermeisterwahl am 9. März 2014 (Endergebnis)

Wahlbezirk 10 Maxglan-Aiglhof  
Wahlsprenkel 08 Kinderhort Kendlerstraße Mitte

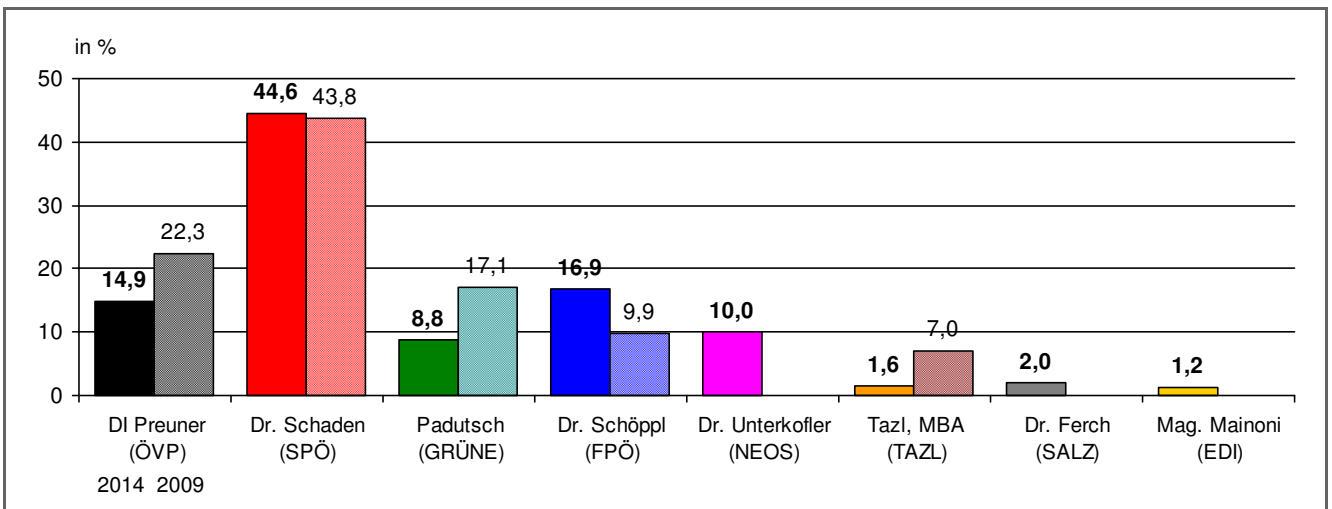


	2014	2009		2014	2009	+/- PP
<b>Wahlberechtigte:</b>	<b>600</b>	641	DI Preuner (ÖVP)	<b>44 16,2%</b>	73 21,5%	-5,3%
darunter Frauen:	<b>326 54,3%</b>	349 54,4%	Dr. Schaden (SPÖ)	<b>117 43,0%</b>	165 48,5%	-5,5%
darunter EU-Bürger:	<b>21 3,5%</b>	19 3,0%	Padutsch (GRÜNE)	<b>36 13,2%</b>	45 13,2%	0,0%
ausgestellte Wahlkarten:	<b>44 7,3%</b>	34 5,3%	Dr. Schöppl (FPÖ)	<b>24 8,8%</b>	34 10,0%	-1,2%
<b>abgegebene Stimmen:</b>	<b>283 47,2%</b>	352 54,9%	Dr. Unterkofler (NEOS)	<b>24 8,8%</b>	-	-
davon ungültig:	<b>11 3,9%</b>	12 3,4%	Tazl, MBA (TAZL)	<b>8 2,9%</b>	23 6,8%	-3,8%
gültig:	<b>272 96,1%</b>	340 96,6%	Dr. Ferch (SALZ)	<b>10 3,7%</b>	-	-
			Mag. Mainoni (EDI)	<b>9 3,3%</b>	-	-



## Die Bürgermeisterwahl am 9. März 2014 (Endergebnis)

Wahlbezirk 10 Maxglan-Aiglhof  
Wahlsprenkel 09 Volksschule Maxglan I

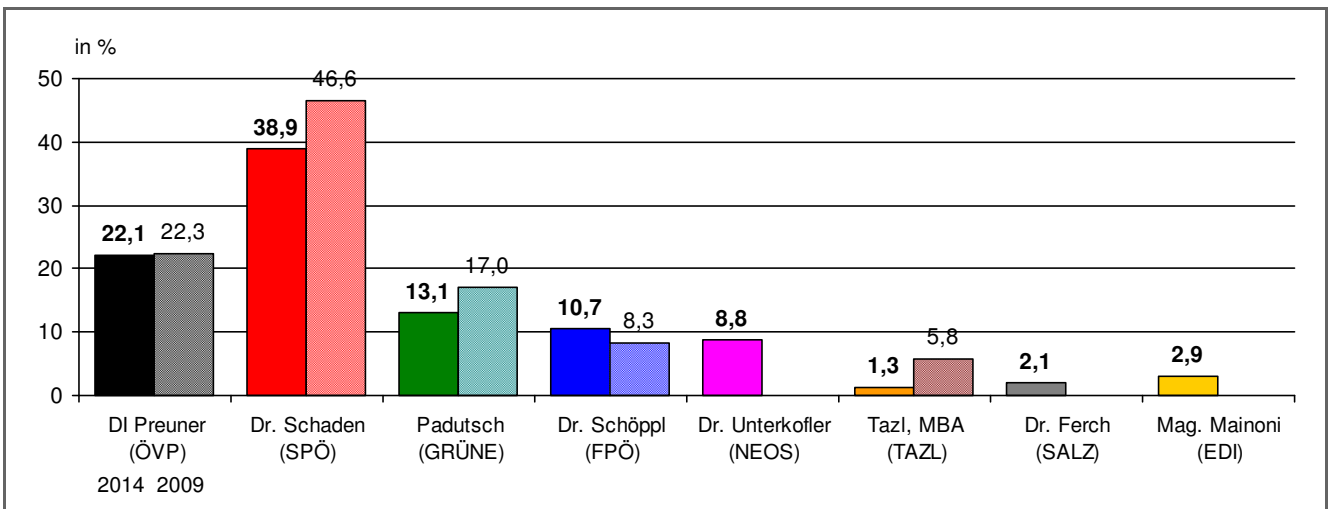


	2014	2009		2014	2009	+/- PP
<b>Wahlberechtigte:</b>	<b>603</b>	956	DI Preuner (ÖVP)	<b>37 14,9%</b>	115 22,3%	-7,4%
darunter Frauen:	<b>346 57,4%</b>	527 55,1%	Dr. Schaden (SPÖ)	<b>111 44,6%</b>	226 43,8%	0,8%
darunter EU-Bürger:	<b>33 5,5%</b>	29 3,0%	Padutsch (GRÜNE)	<b>22 8,8%</b>	88 17,1%	-8,2%
ausgestellte Wahlkarten:	<b>57 9,5%</b>	46 4,8%	Dr. Schöppl (FPÖ)	<b>42 16,9%</b>	51 9,9%	7,0%
<b>abgegebene Stimmen:</b>	<b>274 45,4%</b>	535 56,0%	Dr. Unterkofler (NEOS)	<b>25 10,0%</b>	-	-
davon ungültig:	<b>25 9,1%</b>	19 3,6%	Tazl, MBA (TAZL)	<b>4 1,6%</b>	36 7,0%	-5,4%
gültig:	<b>249 90,9%</b>	516 96,4%	Dr. Ferch (SALZ)	<b>5 2,0%</b>	-	-
			Mag. Mainoni (EDI)	<b>3 1,2%</b>	-	-



## Die Bürgermeisterwahl am 9. März 2014 (Endergebnis)

Wahlbezirk 10 Maxglan-Aiglhof  
Wahlsprenkel 10 Volksschule Maxglan I

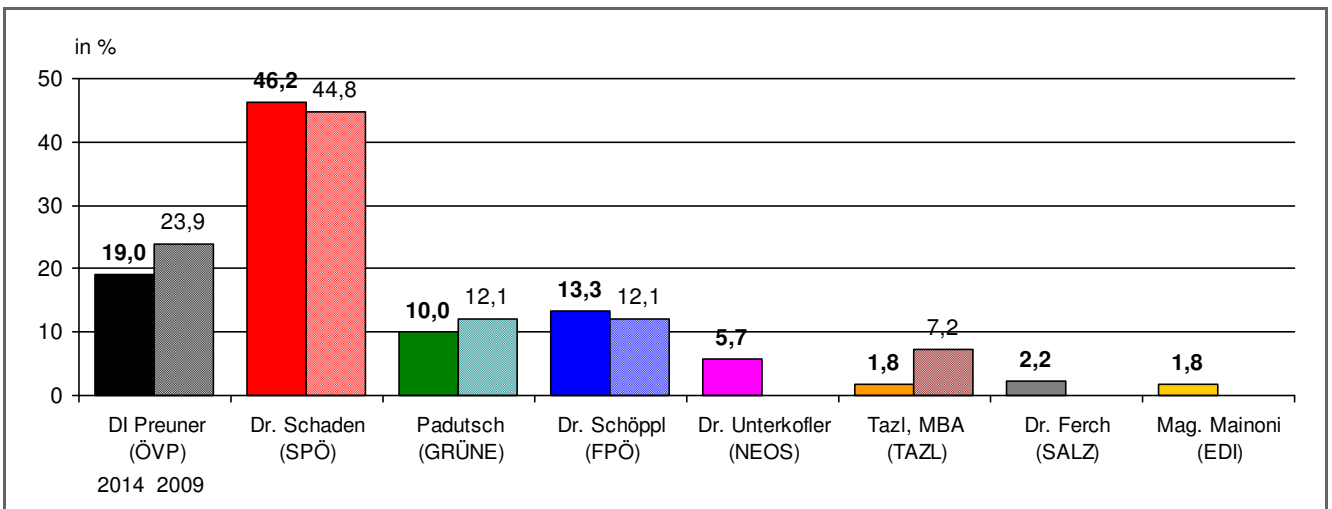


	2014	2009		2014	2009	+/- PP
<b>Wahlberechtigte:</b>	<b>815</b>	758	DI Preuner (ÖVP)	<b>83 22,1%</b>	92 22,3%	-0,2%
darunter Frauen:	<b>426 52,3%</b>	413 54,5%	Dr. Schaden (SPÖ)	<b>146 38,9%</b>	192 46,6%	-7,7%
darunter EU-Bürger:	<b>65 8,0%</b>	46 6,1%	Padutsch (GRÜNE)	<b>49 13,1%</b>	70 17,0%	-3,9%
ausgestellte Wahlkarten:	<b>56 6,9%</b>	52 6,9%	Dr. Schöppl (FPÖ)	<b>40 10,7%</b>	34 8,3%	2,4%
<b>abgegebene Stimmen:</b>	<b>395 48,5%</b>	428 56,5%	Dr. Unterkofler (NEOS)	<b>33 8,8%</b>	-	-
davon ungültig:	<b>20 5,1%</b>	16 3,7%	Tazl, MBA (TAZL)	<b>5 1,3%</b>	24 5,8%	-4,5%
gültig:	<b>375 94,9%</b>	412 96,3%	Dr. Ferch (SALZ)	<b>8 2,1%</b>	-	-
			Mag. Mainoni (EDI)	<b>11 2,9%</b>	-	-



## Die Bürgermeisterwahl am 9. März 2014 (Endergebnis)

Wahlbezirk 10 Maxglan-Aiglhof  
Wahlsprenkel 11 Volksschule Maxglan I

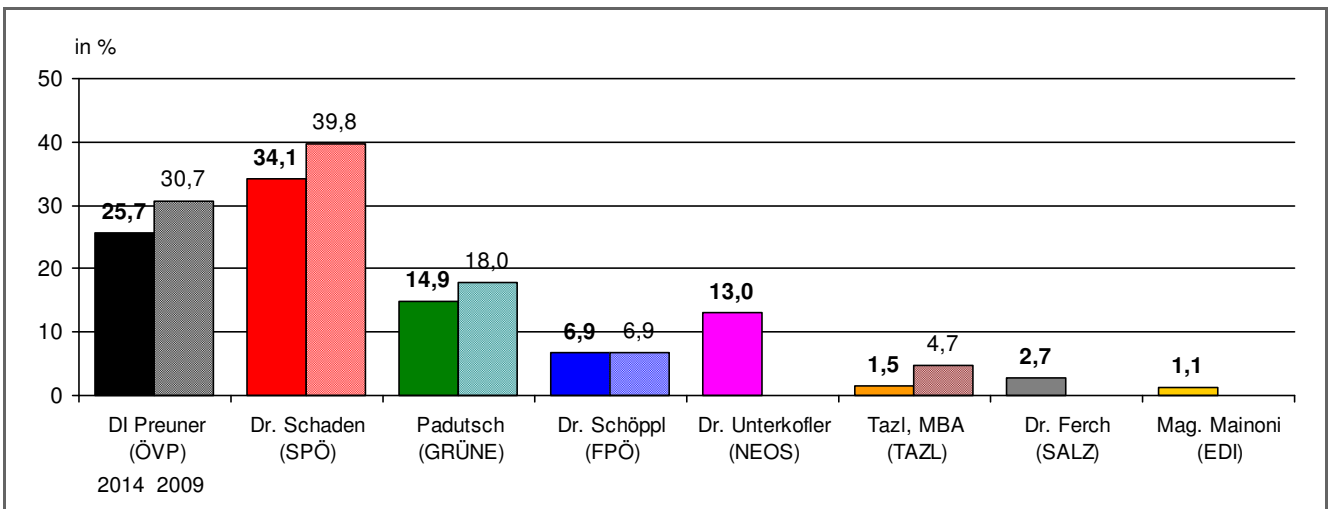


	2014	2009		2014	2009	+/- PP
<b>Wahlberechtigte:</b>	<b>700</b>	685	DI Preuner (ÖVP)	<b>53 19,0%</b>	83 23,9%	-4,9%
darunter Frauen:	<b>392 56,0%</b>	393 57,4%	Dr. Schaden (SPÖ)	<b>129 46,2%</b>	156 44,8%	1,4%
darunter EU-Bürger:	<b>70 10,0%</b>	35 5,1%	Padutsch (GRÜNE)	<b>28 10,0%</b>	42 12,1%	-2,0%
ausgestellte Wahlkarten:	<b>42 6,0%</b>	32 4,7%	Dr. Schöppl (FPÖ)	<b>37 13,3%</b>	42 12,1%	1,2%
<b>abgegebene Stimmen:</b>	<b>291 41,6%</b>	366 53,4%	Dr. Unterkofler (NEOS)	<b>16 5,7%</b>	-	-
davon ungültig:	<b>12 4,1%</b>	18 4,9%	Tazl, MBA (TAZL)	<b>5 1,8%</b>	25 7,2%	-5,4%
gültig:	<b>279 95,9%</b>	348 95,1%	Dr. Ferch (SALZ)	<b>6 2,2%</b>	-	-
			Mag. Mainoni (EDI)	<b>5 1,8%</b>	-	-



## Die Bürgermeisterwahl am 9. März 2014 (Endergebnis)

Wahlbezirk 10 Maxglan-Aiglhof  
Wahlsprenzel 12 Neue Mittelschule Maxglan 1

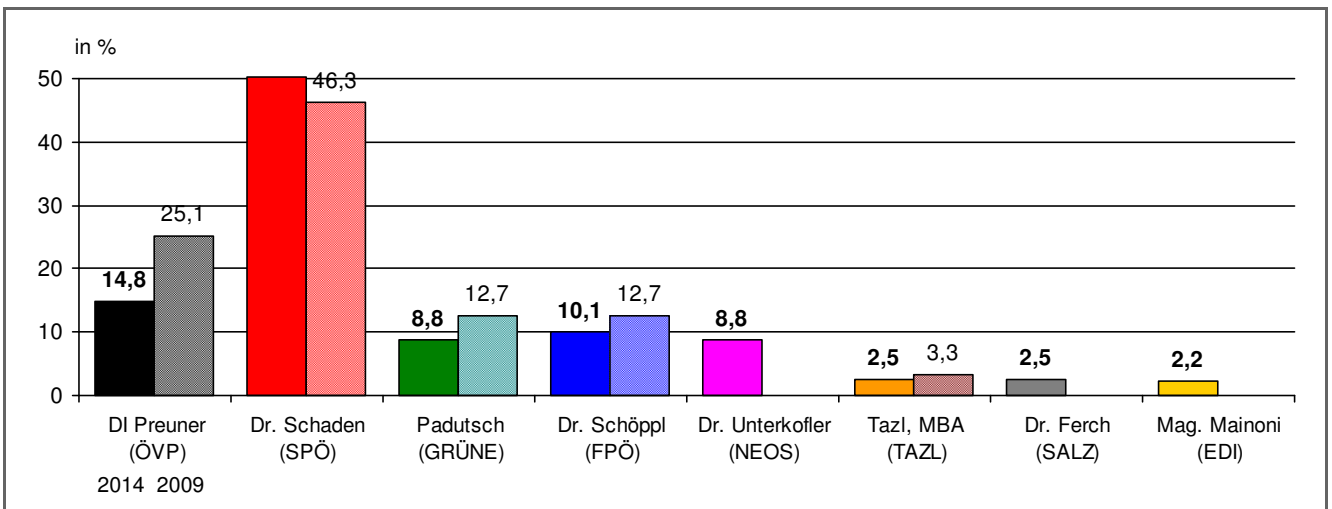


	2014	2009		2014	2009	+/- PP
<b>Wahlberechtigte:</b>	<b>688</b>	678	DI Preuner (ÖVP)	<b>67 25,7%</b>	111 30,7%	-5,0%
darunter Frauen:	<b>361 52,5%</b>	375 55,3%	Dr. Schaden (SPÖ)	<b>89 34,1%</b>	144 39,8%	-5,7%
darunter EU-Bürger:	<b>64 9,3%</b>	33 4,9%	Padutsch (GRÜNE)	<b>39 14,9%</b>	65 18,0%	-3,0%
ausgestellte Wahlkarten:	<b>51 7,4%</b>	42 6,2%	Dr. Schöppl (FPÖ)	<b>18 6,9%</b>	25 6,9%	0,0%
<b>abgegebene Stimmen:</b>	<b>279 40,6%</b>	367 54,1%	Dr. Unterkofler (NEOS)	<b>34 13,0%</b>	-	-
davon ungültig:	<b>18 6,5%</b>	5 1,4%	Tazl, MBA (TAZL)	<b>4 1,5%</b>	17 4,7%	-3,2%
gültig:	<b>261 93,5%</b>	362 98,6%	Dr. Ferch (SALZ)	<b>7 2,7%</b>	-	-
			Mag. Mainoni (EDI)	<b>3 1,1%</b>	-	-



## Die Bürgermeisterwahl am 9. März 2014 (Endergebnis)

Wahlbezirk 10 Maxglan-Aiglhof  
Wahlsprenkel 13 Städtischer Wirtschaftshof - Kantine

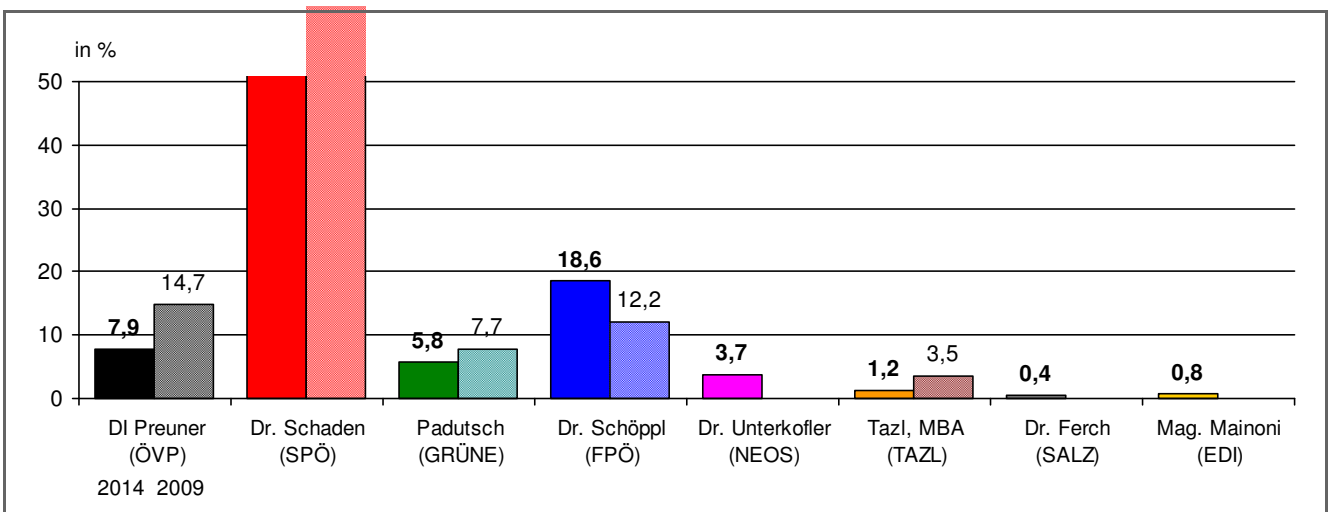


	2014	2009		2014	2009	+/- PP
<b>Wahlberechtigte:</b>	<b>689</b>	681	DI Preuner (ÖVP)	<b>47 14,8%</b>	91 25,1%	-10,2%
darunter Frauen:	<b>376 54,6%</b>	368 54,0%	Dr. Schaden (SPÖ)	<b>159 50,2%</b>	168 46,3%	3,9%
darunter EU-Bürger:	<b>47 6,8%</b>	32 4,7%	Padutsch (GRÜNE)	<b>28 8,8%</b>	46 12,7%	-3,8%
ausgestellte Wahlkarten:	<b>25 3,6%</b>	29 4,3%	Dr. Schöppl (FPÖ)	<b>32 10,1%</b>	46 12,7%	-2,6%
<b>abgegebene Stimmen:</b>	<b>328 47,6%</b>	381 55,9%	Dr. Unterkofler (NEOS)	<b>28 8,8%</b>	-	-
davon ungültig:	<b>11 3,4%</b>	18 4,7%	Tazl, MBA (TAZL)	<b>8 2,5%</b>	12 3,3%	-0,8%
gültig:	<b>317 96,6%</b>	363 95,3%	Dr. Ferch (SALZ)	<b>8 2,5%</b>	-	-
			Mag. Mainoni (EDI)	<b>7 2,2%</b>	-	-



## Die Bürgermeisterwahl am 9. März 2014 (Endergebnis)

Wahlbezirk 10 Maxglan-Aiglhof  
Wahlsprengel 14 Kommunikationszentrum

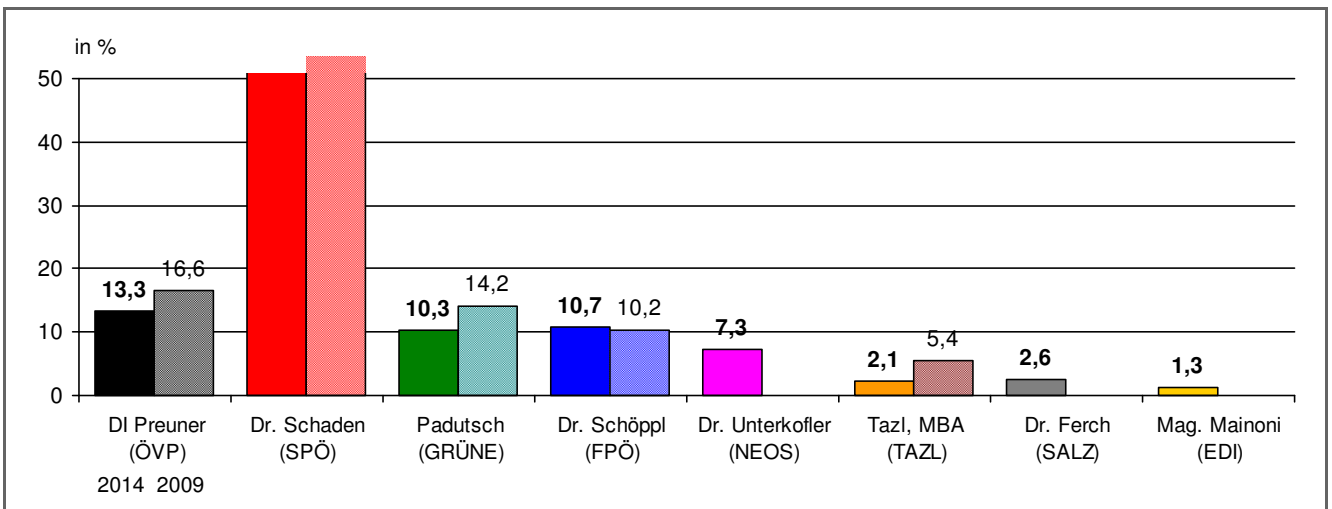


	2014		2009			2014		2009		+/- PP
<b>Wahlberechtigte:</b>	<b>725</b>		720		DI Preuner (ÖVP)	<b>19</b>	<b>7,9%</b>	46	14,7%	-6,9%
darunter Frauen:	<b>388</b>	<b>53,5%</b>	372	51,7%	Dr. Schaden (SPÖ)	<b>149</b>	<b>61,6%</b>	193	61,9%	-0,3%
darunter EU-Bürger:	<b>36</b>	<b>5,0%</b>	19	2,6%	Padutsch (GRÜNE)	<b>14</b>	<b>5,8%</b>	24	7,7%	-1,9%
ausgestellte Wahlkarten:	<b>61</b>	<b>8,4%</b>	26	3,6%	Dr. Schöppl (FPÖ)	<b>45</b>	<b>18,6%</b>	38	12,2%	6,4%
<b>abgegebene Stimmen:</b>	<b>254</b>	<b>35,0%</b>	326	45,3%	Dr. Unterkofler (NEOS)	<b>9</b>	<b>3,7%</b>			
davon ungültig:	<b>12</b>	<b>4,7%</b>	14	4,3%	Tazl, MBA (TAZL)	<b>3</b>	<b>1,2%</b>	11	3,5%	-2,3%
gültig:	<b>242</b>	<b>95,3%</b>	312	95,7%	Dr. Ferch (SALZ)	<b>1</b>	<b>0,4%</b>			
					Mag. Mainoni (EDI)	<b>2</b>	<b>0,8%</b>			



## Die Bürgermeisterwahl am 9. März 2014 (Endergebnis)

Wahlbezirk 10 Maxglan-Aiglhof  
Wahlsprenzel 15 Kommunikationszentrum



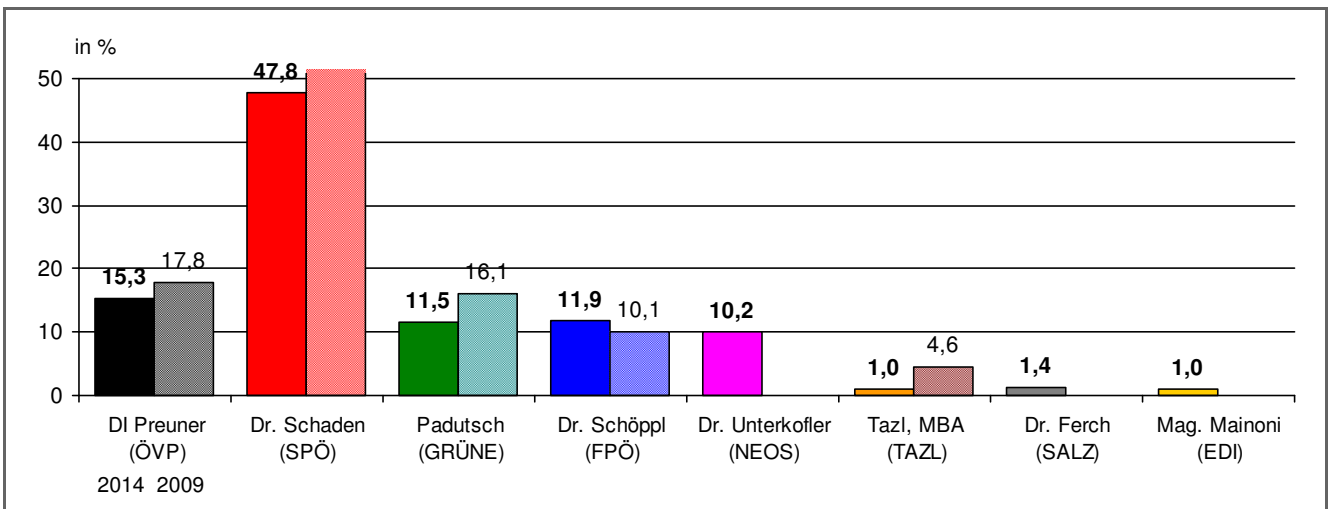
	2014		2009			2014		2009		+/- PP
<b>Wahlberechtigte:</b>	<b>660</b>		691		DI Preuner (ÖVP)	<b>31 13,3%</b>	55	16,6%	-3,3%	
darunter Frauen:	<b>353</b>	<b>53,5%</b>	375	54,3%	Dr. Schaden (SPÖ)	<b>122 52,4%</b>	178	53,6%	-1,3%	
darunter EU-Bürger:	<b>43</b>	<b>6,5%</b>	33	4,8%	Padutsch (GRÜNE)	<b>24 10,3%</b>	47	14,2%	-3,9%	
ausgestellte Wahlkarten:	<b>92</b>	<b>13,9%</b>	24	3,5%	Dr. Schöppl (FPÖ)	<b>25 10,7%</b>	34	10,2%	0,5%	
<b>abgegebene Stimmen:</b>	<b>252</b>	<b>38,2%</b>	352	50,9%	Dr. Unterkofler (NEOS)	<b>17 7,3%</b>				
davon ungültig:	<b>19</b>	<b>7,5%</b>	20	5,7%	Tazl, MBA (TAZL)	<b>5 2,1%</b>	18	5,4%	-3,3%	
gültig:	<b>233</b>	<b>92,5%</b>	332	94,3%	Dr. Ferch (SALZ)	<b>6 2,6%</b>				
					Mag. Mainoni (EDI)	<b>3 1,3%</b>				





## Die Bürgermeisterwahl am 9. März 2014 (Endergebnis)

Wahlbezirk 10 Maxglan-Aiglhof  
Wahlsprengel 16 Pfarramt St.Vitalis

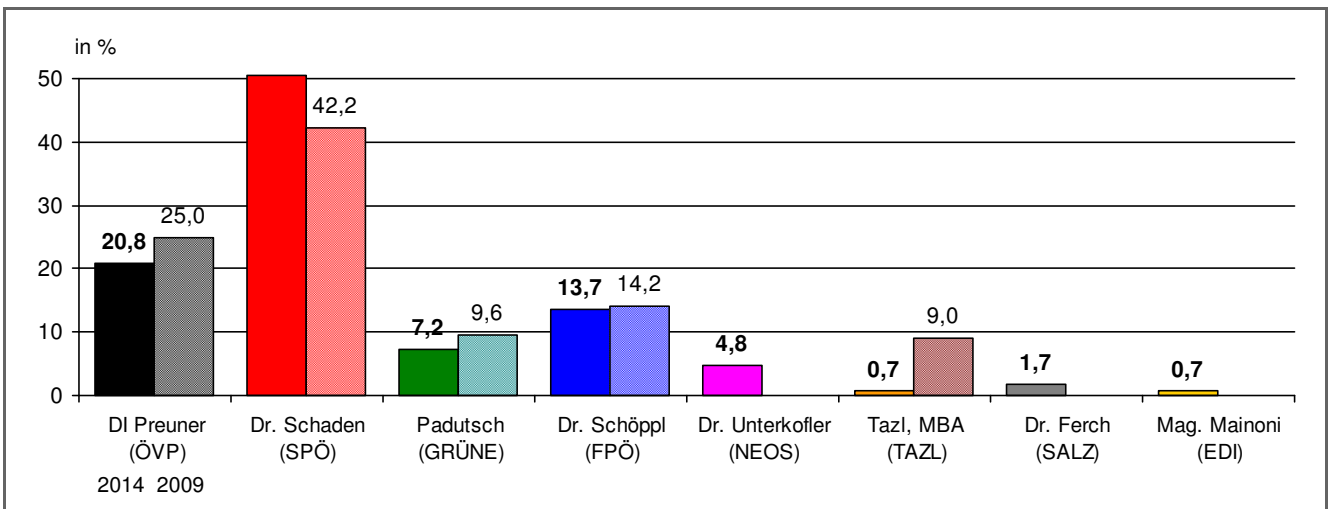


	2014	2009		2014	2009	+/- PP
<b>Wahlberechtigte:</b>	<b>668</b>	651	DI Preuner (ÖVP)	<b>45 15,3%</b>	62 17,8%	-2,6%
darunter Frauen:	<b>365 54,6%</b>	350 53,8%	Dr. Schaden (SPÖ)	<b>141 47,8%</b>	179 51,4%	-3,6%
darunter EU-Bürger:	<b>39 5,8%</b>	30 4,6%	Padutsch (GRÜNE)	<b>34 11,5%</b>	56 16,1%	-4,6%
ausgestellte Wahlkarten:	<b>52 7,8%</b>	29 4,5%	Dr. Schöppl (FPÖ)	<b>35 11,9%</b>	35 10,1%	1,8%
<b>abgegebene Stimmen:</b>	<b>315 47,2%</b>	370 56,8%	Dr. Unterkofler (NEOS)	<b>30 10,2%</b>	0	
davon ungültig:	<b>20 6,3%</b>	22 5,9%	Tazl, MBA (TAZL)	<b>3 1,0%</b>	16 4,6%	-3,6%
gültig:	<b>295 93,7%</b>	348 94,1%	Dr. Ferch (SALZ)	<b>4 1,4%</b>	0	
			Mag. Mainoni (EDI)	<b>3 1,0%</b>	0	



## Die Bürgermeisterwahl am 9. März 2014 (Endergebnis)

Wahlbezirk 10 Maxglan-Aiglhof  
Wahlsprengel 17 Pfarramt St.Vitalis

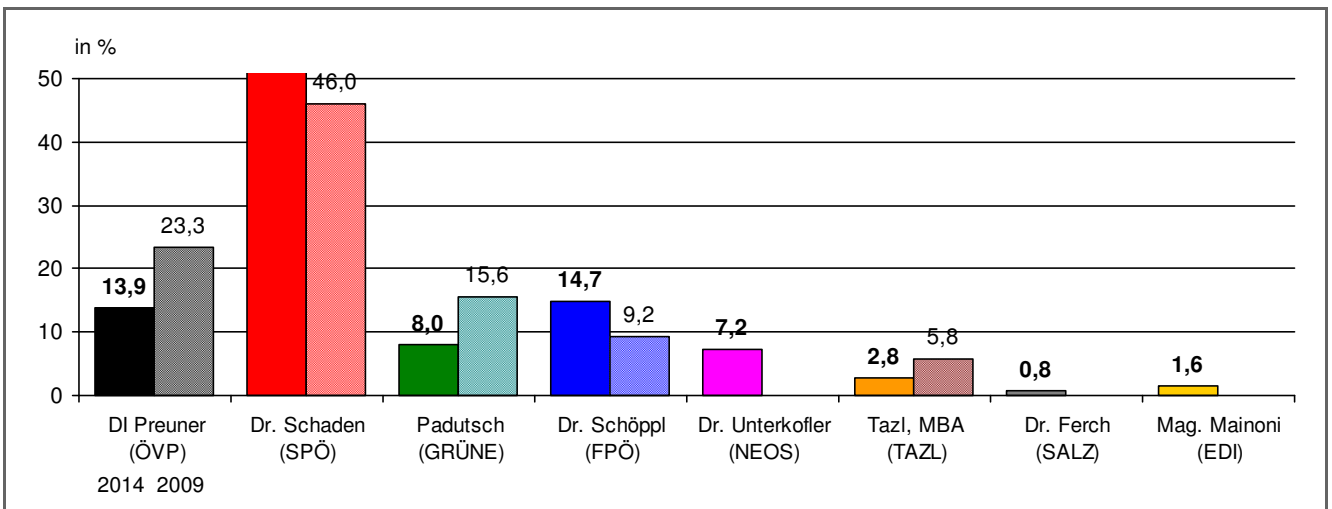


	2014	2009		2014	2009	+/- PP
<b>Wahlberechtigte:</b>	<b>583</b>	605	DI Preuner (ÖVP)	<b>61 20,8%</b>	83 25,0%	-4,2%
darunter Frauen:	<b>313 53,7%</b>	330 54,5%	Dr. Schaden (SPÖ)	<b>148 50,5%</b>	140 42,2%	8,3%
darunter EU-Bürger:	<b>29 5,0%</b>	26 4,3%	Padutsch (GRÜNE)	<b>21 7,2%</b>	32 9,6%	-2,5%
ausgestellte Wahlkarten:	<b>43 7,4%</b>	49 8,1%	Dr. Schöppl (FPÖ)	<b>40 13,7%</b>	47 14,2%	-0,5%
<b>abgegebene Stimmen:</b>	<b>311 53,3%</b>	346 57,2%	Dr. Unterkofler (NEOS)	<b>14 4,8%</b>	0 0,0%	
davon ungültig:	<b>18 5,8%</b>	14 4,0%	Tazl, MBA (TAZL)	<b>2 0,7%</b>	30 9,0%	-8,4%
gültig:	<b>293 94,2%</b>	332 96,0%	Dr. Ferch (SALZ)	<b>5 1,7%</b>	0 0,0%	
			Mag. Mainoni (EDI)	<b>2 0,7%</b>	0 0,0%	



## Die Bürgermeisterwahl am 9. März 2014 (Endergebnis)

Wahlbezirk 10 Maxglan-Aiglhof  
Wahlsprenkel 18 Kraftfahrzeugprüfstelle

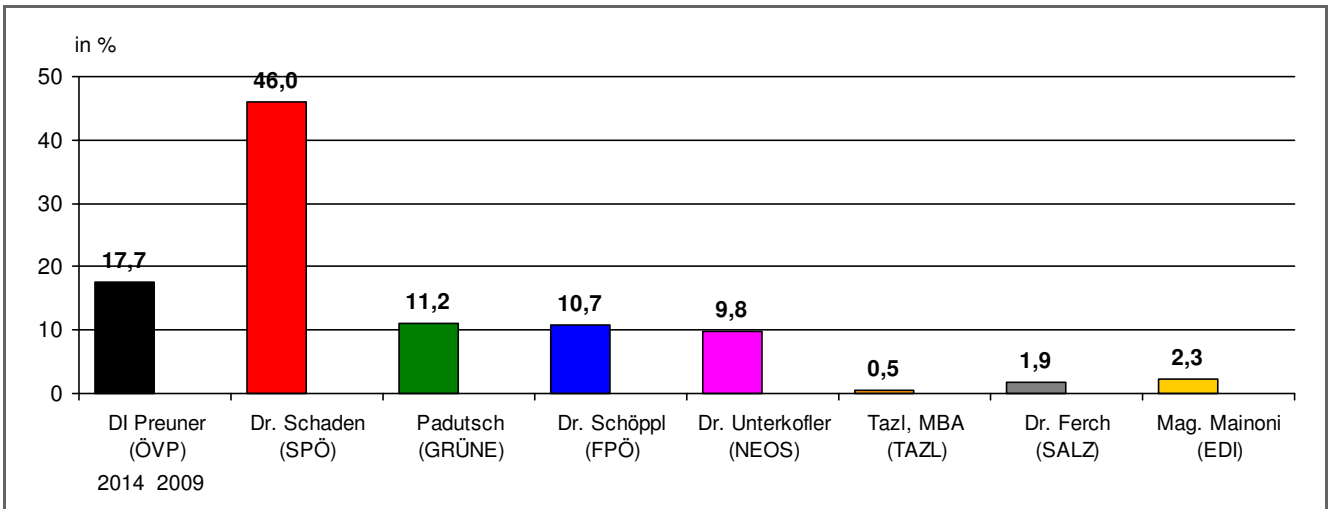


	2014	2009		2014	2009	+/- PP
<b>Wahlberechtigte:</b>	<b>623</b>	622	DI Preuner (ÖVP)	<b>35 13,9%</b>	76 23,3%	-9,4%
darunter Frauen:	<b>347 55,7%</b>	350 56,3%	Dr. Schaden (SPÖ)	<b>128 51,0%</b>	150 46,0%	5,0%
darunter EU-Bürger:	<b>40 6,4%</b>	25 4,0%	Padutsch (GRÜNE)	<b>20 8,0%</b>	51 15,6%	-7,7%
ausgestellte Wahlkarten:	<b>36 5,8%</b>	27 4,3%	Dr. Schöppl (FPÖ)	<b>37 14,7%</b>	30 9,2%	5,5%
<b>abgegebene Stimmen:</b>	<b>269 43,2%</b>	361 58,0%	Dr. Unterkofler (NEOS)	<b>18 7,2%</b>	-	-
davon ungültig:	<b>18 6,7%</b>	35 9,7%	Tazl, MBA (TAZL)	<b>7 2,8%</b>	19 5,8%	-3,0%
gültig:	<b>251 93,3%</b>	326 90,3%	Dr. Ferch (SALZ)	<b>2 0,8%</b>	-	-
			Mag. Mainoni (EDI)	<b>4 1,6%</b>	-	-



# Die Bürgermeisterwahl am 9. März 2014 (Endergebnis)

Wahlbezirk 10 Maxglan-Aiglhof  
Wahlsprengel 19 Städtischer Wirtschaftshof - Kantine



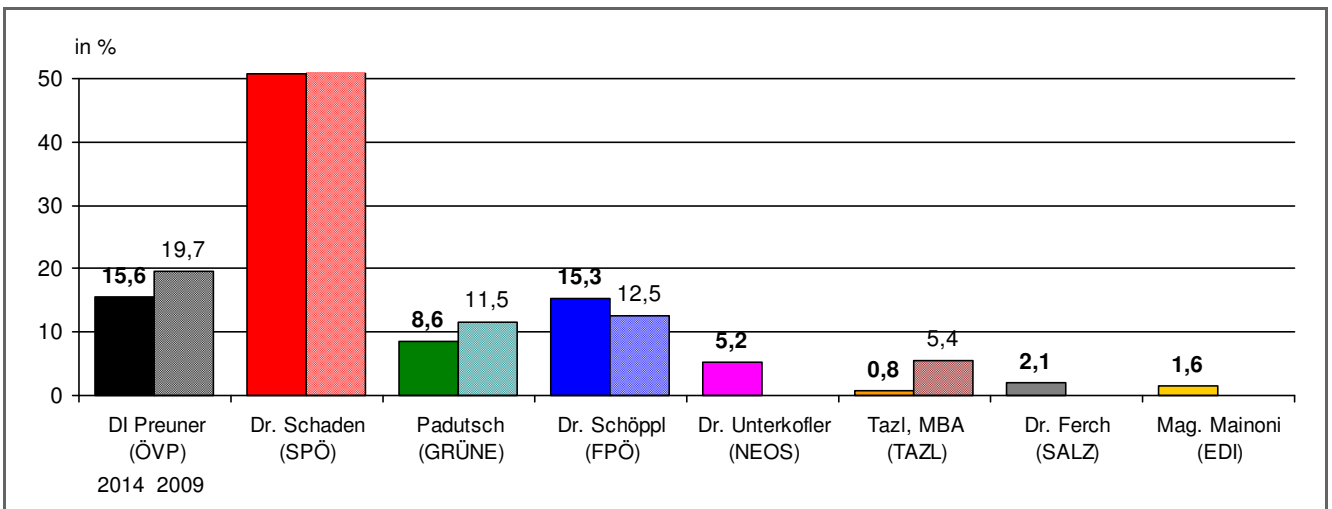
	2014	2009		2014	2009	+/- PP
<b>Wahlberechtigte:</b>	<b>562</b>		DI Preuner (ÖVP)	<b>38</b>	<b>17,7%</b>	
darunter Frauen:	<b>309</b>	<b>55,0%</b>	Dr. Schaden (SPÖ)	<b>99</b>	<b>46,0%</b>	
darunter EU-Bürger:	<b>43</b>	<b>7,7%</b>	Padutsch (GRÜNE)	<b>24</b>	<b>11,2%</b>	
ausgestellte Wahlkarten:	<b>40</b>	<b>7,1%</b>	Dr. Schöppl (FPÖ)	<b>23</b>	<b>10,7%</b>	
<b>abgegebene Stimmen:</b>	<b>229</b>	<b>40,7%</b>	Dr. Unterkofler (NEOS)	<b>21</b>	<b>9,8%</b>	
davon ungültig:	<b>14</b>	<b>6,1%</b>	Tazl, MBA (TAZL)	<b>1</b>	<b>0,5%</b>	
gültig:	<b>215</b>	<b>93,9%</b>	Dr. Ferch (SALZ)	<b>4</b>	<b>1,9%</b>	
			Mag. Mainoni (EDI)	<b>5</b>	<b>2,3%</b>	



## Die Bürgermeisterwahl am 9. März 2014 (Endergebnis)

Wahlbezirk 11 Taxham

Wahlsprengel

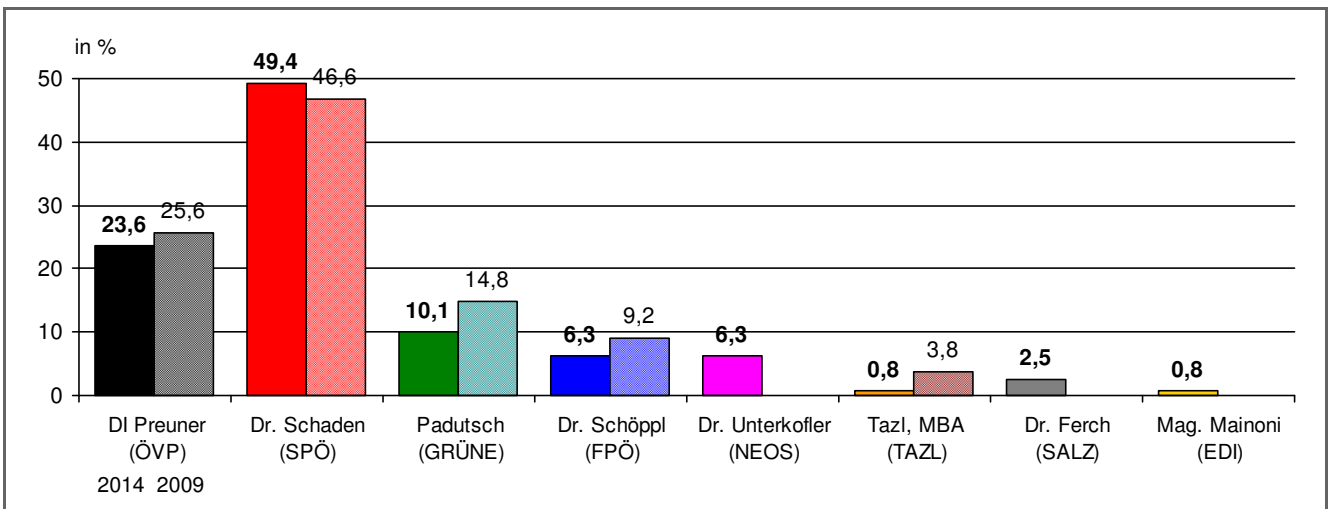


	2014		2009			2014		2009		+/- PP
<b>Wahlberechtigte:</b>	<b>4.681</b>		4.756		DI Preuner (ÖVP)	<b>300</b>	<b>15,6%</b>	488	19,7%	-4,1%
darunter Frauen:	<b>2.623</b>	<b>56,0%</b>	2.687	56,5%	Dr. Schaden (SPÖ)	<b>979</b>	<b>50,8%</b>	1.262	50,9%	-0,1%
darunter EU-Bürger:	<b>332</b>	<b>7,1%</b>	143	3,0%	Padutsch (GRÜNE)	<b>165</b>	<b>8,6%</b>	286	11,5%	-3,0%
ausgestellte Wahlkarten:	<b>256</b>	<b>5,5%</b>	198	4,2%	Dr. Schöppl (FPÖ)	<b>295</b>	<b>15,3%</b>	309	12,5%	2,9%
<b>abgegebene Stimmen:</b>	<b>2.048</b>	<b>43,8%</b>	2.593	54,5%	Dr. Unterkofler (NEOS)	<b>101</b>	<b>5,2%</b>			
davon ungültig:	<b>122</b>	<b>6,0%</b>	114	4,4%	Tazl, MBA (TAZL)	<b>16</b>	<b>0,8%</b>	134	5,4%	-4,6%
gültig:	<b>1.926</b>	<b>94,0%</b>	2.479	95,6%	Dr. Ferch (SALZ)	<b>40</b>	<b>2,1%</b>			
					Mag. Mainoni (EDI)	<b>30</b>	<b>1,6%</b>			



## Die Bürgermeisterwahl am 9. März 2014 (Endergebnis)

Wahlbezirk 11 Taxham  
Wahlsprenkel 01 Alfred-Bäck-Schule



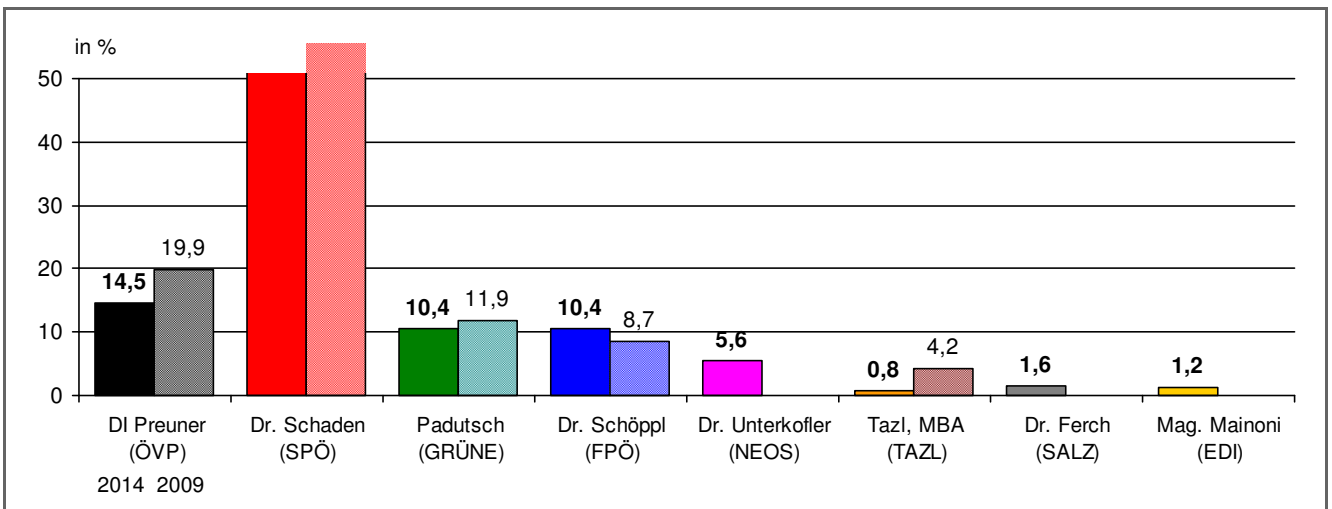
	2014	2009		2014	2009	+/- PP
<b>Wahlberechtigte:</b>	<b>607</b>	653	DI Preuner (ÖVP)	<b>56 23,6%</b>	95 25,6%	-2,0%
darunter Frauen:	<b>329 54,2%</b>	349 53,4%	Dr. Schaden (SPÖ)	<b>117 49,4%</b>	173 46,6%	2,7%
darunter EU-Bürger:	<b>43 7,1%</b>	30 4,6%	Padutsch (GRÜNE)	<b>24 10,1%</b>	55 14,8%	-4,7%
ausgestellte Wahlkarten:	<b>41 6,8%</b>	26 4,0%	Dr. Schöppl (FPÖ)	<b>15 6,3%</b>	34 9,2%	-2,8%
<b>abgegebene Stimmen:</b>	<b>258 42,5%</b>	390 59,7%	Dr. Unterkofler (NEOS)	<b>15 6,3%</b>	-	-
davon ungültig:	<b>21 8,1%</b>	19 4,9%	Tazl, MBA (TAZL)	<b>2 0,8%</b>	14 3,8%	-2,9%
gültig:	<b>237 91,9%</b>	371 95,1%	Dr. Ferch (SALZ)	<b>6 2,5%</b>	-	-
			Mag. Mainoni (EDI)	<b>2 0,8%</b>	-	-



## Die Bürgermeisterwahl am 9. März 2014 (Endergebnis)

Wahlbezirk 11 Taxham

Wahlsprenkel 02 Seniorenwohnhaus Taxham



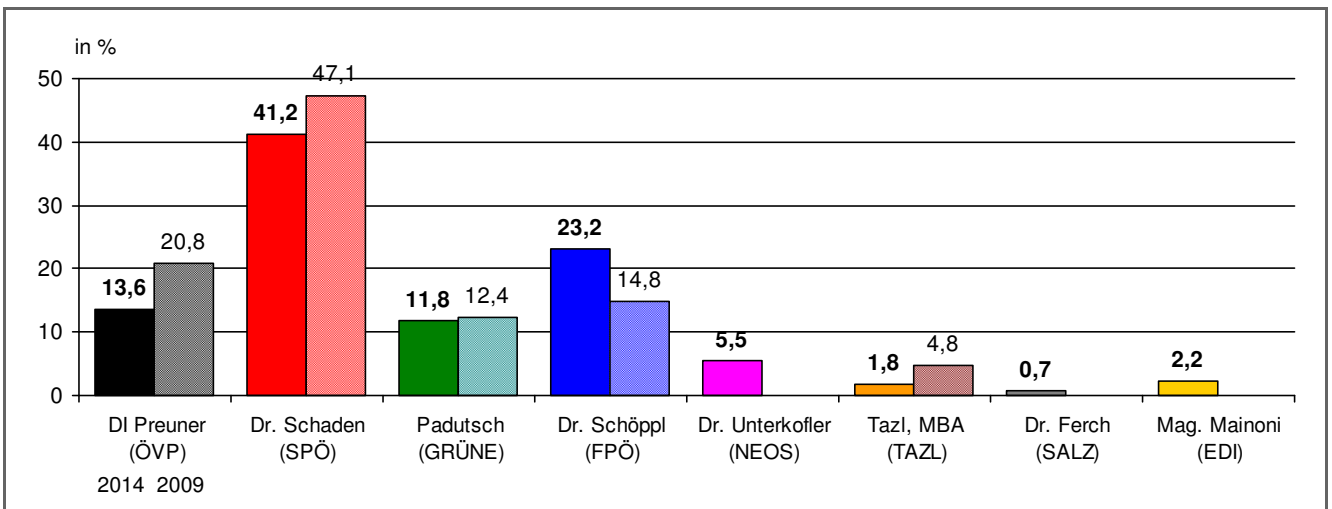
	2014		2009			2014		2009		+/- PP
<b>Wahlberechtigte:</b>	<b>621</b>		627		DI Preuner (ÖVP)	<b>36</b>	<b>14,5%</b>	62	19,9%	-5,4%
darunter Frauen:	<b>361</b>	<b>58,1%</b>	386	61,6%	Dr. Schaden (SPÖ)	<b>138</b>	<b>55,4%</b>	173	55,4%	0,0%
darunter EU-Bürger:	<b>47</b>	<b>7,6%</b>	26	4,1%	Padutsch (GRÜNE)	<b>26</b>	<b>10,4%</b>	37	11,9%	-1,4%
ausgestellte Wahlkarten:	<b>21</b>	<b>3,4%</b>	19	3,0%	Dr. Schöppl (FPÖ)	<b>26</b>	<b>10,4%</b>	27	8,7%	1,8%
<b>abgegebene Stimmen:</b>	<b>268</b>	<b>43,2%</b>	334	53,3%	Dr. Unterkofler (NEOS)	<b>14</b>	<b>5,6%</b>			
davon ungültig:	<b>19</b>	<b>7,1%</b>	22	6,6%	Tazl, MBA (TAZL)	<b>2</b>	<b>0,8%</b>	13	4,2%	-3,4%
gültig:	<b>249</b>	<b>92,9%</b>	312	93,4%	Dr. Ferch (SALZ)	<b>4</b>	<b>1,6%</b>			
					Mag. Mainoni (EDI)	<b>3</b>	<b>1,2%</b>			



## Die Bürgermeisterwahl am 9. März 2014 (Endergebnis)

Wahlbezirk 11 Taxham

Wahlsprengel 03 Neue Mittelschule Taxham



	2014	2009		2014	2009	+/- PP
<b>Wahlberechtigte:</b>	<b>613</b>	638	DI Preuner (ÖVP)	<b>37 13,6%</b>	69 20,8%	-7,2%
darunter Frauen:	<b>341 55,6%</b>	350 54,9%	Dr. Schaden (SPÖ)	<b>112 41,2%</b>	156 47,1%	-6,0%
darunter EU-Bürger:	<b>25 4,1%</b>	15 2,4%	Padutsch (GRÜNE)	<b>32 11,8%</b>	41 12,4%	-0,6%
ausgestellte Wahlkarten:	<b>31 5,1%</b>	24 3,8%	Dr. Schöppl (FPÖ)	<b>63 23,2%</b>	49 14,8%	8,4%
<b>abgegebene Stimmen:</b>	<b>281 45,8%</b>	344 53,9%	Dr. Unterkofler (NEOS)	<b>15 5,5%</b>	-	-
davon ungültig:	<b>9 3,2%</b>	13 3,8%	Tazl, MBA (TAZL)	<b>5 1,8%</b>	16 4,8%	-3,0%
gültig:	<b>272 96,8%</b>	331 96,2%	Dr. Ferch (SALZ)	<b>2 0,7%</b>	-	-
			Mag. Mainoni (EDI)	<b>6 2,2%</b>	-	-

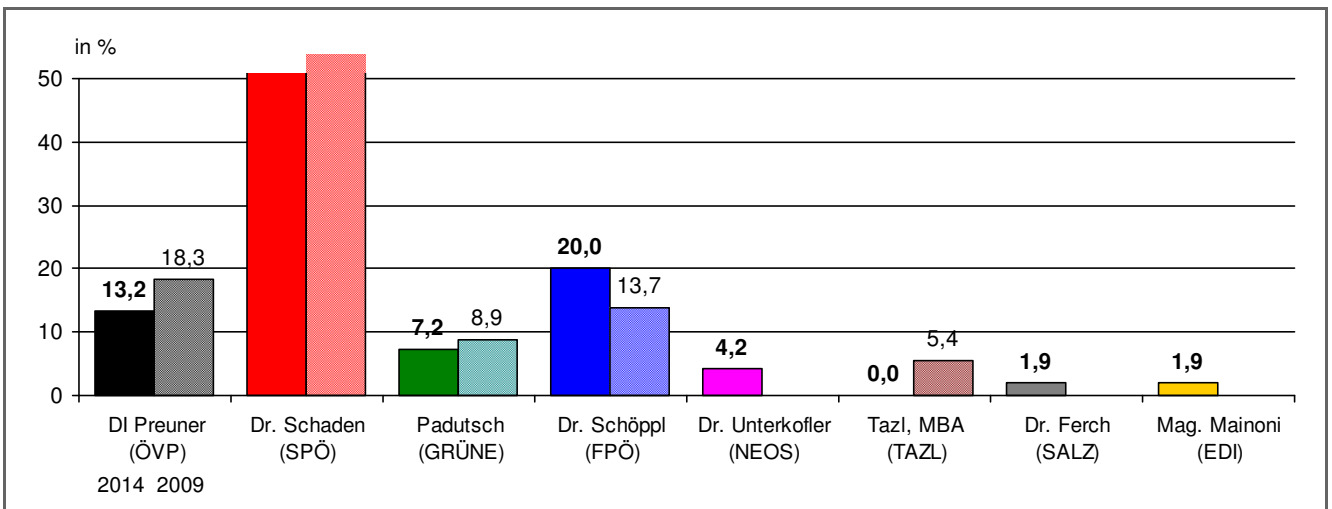




## Die Bürgermeisterwahl am 9. März 2014 (Endergebnis)

Wahlbezirk 11 Taxham

Wahlsprenzel 04 Neue Mittelschule Taxham



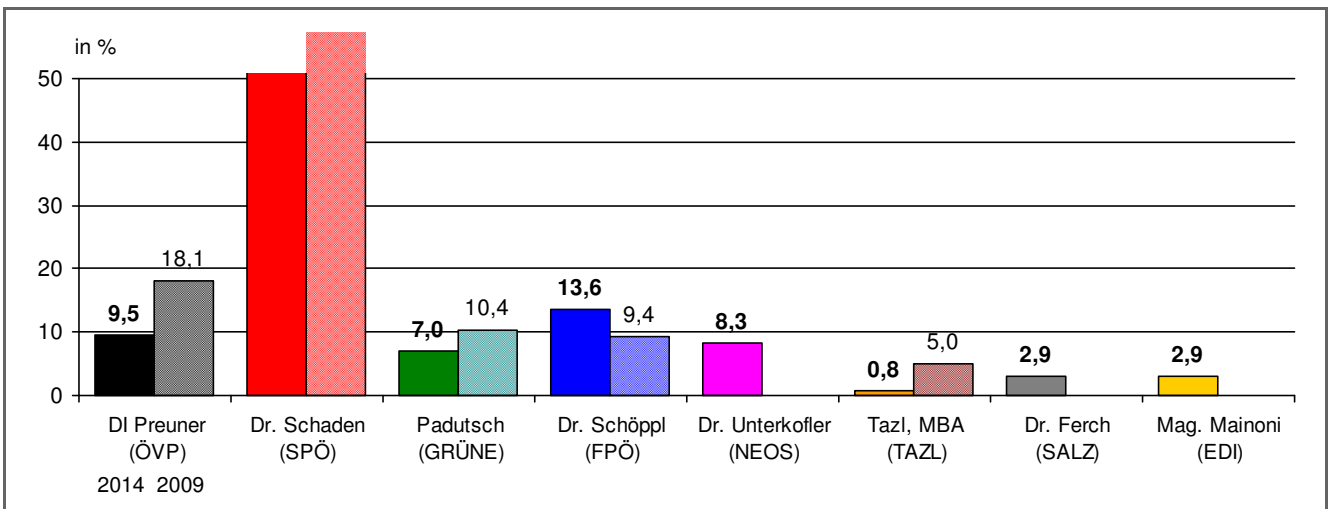
	2014		2009			2014		2009		+/- PP
<b>Wahlberechtigte:</b>	<b>604</b>		647		DI Preuner (ÖVP)	<b>35</b>	<b>13,2%</b>	64	18,3%	-5,1%
darunter Frauen:	<b>338</b>	<b>56,0%</b>	356	55,0%	Dr. Schaden (SPÖ)	<b>137</b>	<b>51,7%</b>	188	53,7%	-2,0%
darunter EU-Bürger:	<b>31</b>	<b>5,1%</b>	15	2,3%	Padutsch (GRÜNE)	<b>19</b>	<b>7,2%</b>	31	8,9%	-1,7%
ausgestellte Wahlkarten:	<b>28</b>	<b>4,6%</b>	20	3,1%	Dr. Schöppl (FPÖ)	<b>53</b>	<b>20,0%</b>	48	13,7%	6,3%
<b>abgegebene Stimmen:</b>	<b>285</b>	<b>47,2%</b>	375	58,0%	Dr. Unterkofler (NEOS)	<b>11</b>	<b>4,2%</b>			
davon ungültig:	<b>20</b>	<b>7,0%</b>	25	6,7%	Tazl, MBA (TAZL)	<b>0</b>	<b>0,0%</b>	19	5,4%	-5,4%
gültig:	<b>265</b>	<b>93,0%</b>	350	93,3%	Dr. Ferch (SALZ)	<b>5</b>	<b>1,9%</b>			
					Mag. Mainoni (EDI)	<b>5</b>	<b>1,9%</b>			



## Die Bürgermeisterwahl am 9. März 2014 (Endergebnis)

Wahlbezirk 11 Taxham

Wahlsprengel 05 Sonderschule f.schwerstbehinderte Kinder



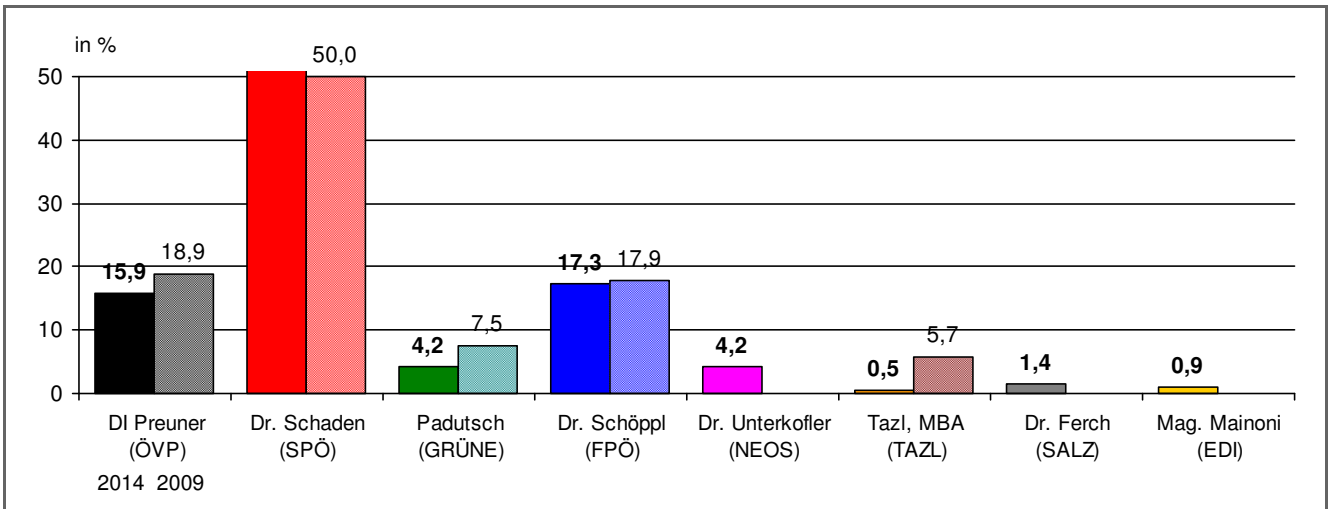
	2014	2009		2014	2009	+/- PP
<b>Wahlberechtigte:</b>	<b>612</b>	591	DI Preuner (ÖVP)	<b>23 9,5%</b>	54 18,1%	-8,6%
darunter Frauen:	<b>328 53,6%</b>	334 56,5%	Dr. Schaden (SPÖ)	<b>133 55,0%</b>	171 57,2%	-2,2%
darunter EU-Bürger:	<b>65 10,6%</b>	12 2,0%	Padutsch (GRÜNE)	<b>17 7,0%</b>	31 10,4%	-3,3%
ausgestellte Wahlkarten:	<b>24 3,9%</b>	28 4,7%	Dr. Schöppl (FPÖ)	<b>33 13,6%</b>	28 9,4%	4,3%
<b>abgegebene Stimmen:</b>	<b>262 42,8%</b>	309 52,3%	Dr. Unterkofler (NEOS)	<b>20 8,3%</b>	-	-
davon ungültig:	<b>20 7,6%</b>	10 3,2%	Tazl, MBA (TAZL)	<b>2 0,8%</b>	15 5,0%	-4,2%
gültig:	<b>242 92,4%</b>	299 96,8%	Dr. Ferch (SALZ)	<b>7 2,9%</b>	-	-
			Mag. Mainoni (EDI)	<b>7 2,9%</b>	-	-



## Die Bürgermeisterwahl am 9. März 2014 (Endergebnis)

Wahlbezirk 11 Taxham

Wahlsprengel 06 Sonderschule f.schwerstbehinderte Kinder



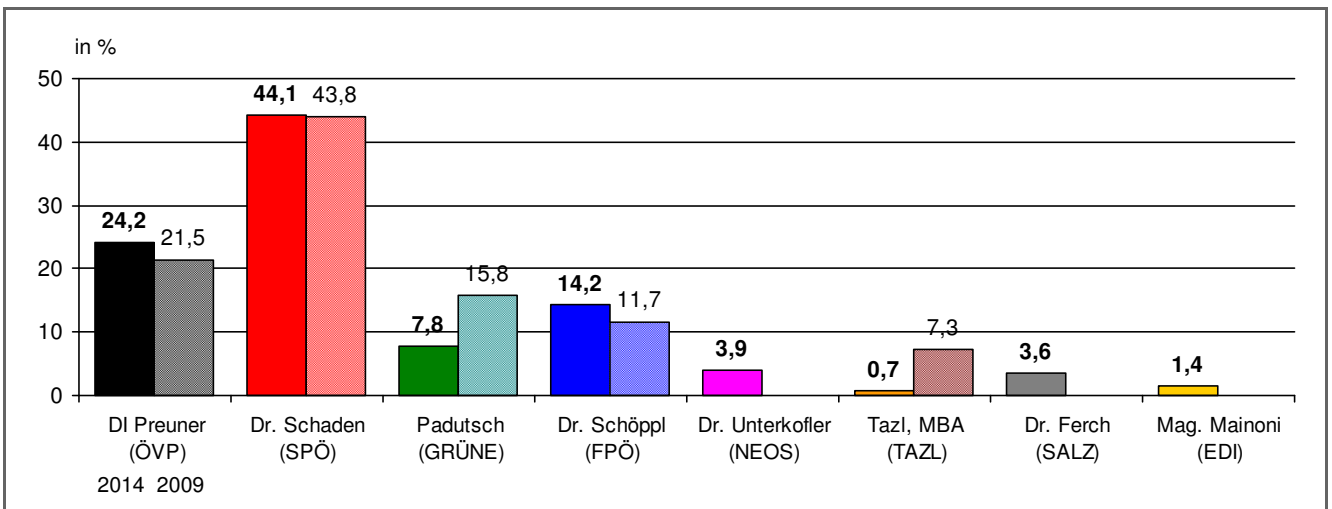
	2014	2009		2014	2009	+/- PP
<b>Wahlberechtigte:</b>	<b>536</b>	569	DI Preuner (ÖVP)	<b>34 15,9%</b>	60 18,9%	-3,0%
darunter Frauen:	<b>300 56,0%</b>	315 55,4%	Dr. Schaden (SPÖ)	<b>119 55,6%</b>	159 50,0%	5,6%
darunter EU-Bürger:	<b>46 8,6%</b>	11 1,9%	Padutsch (GRÜNE)	<b>9 4,2%</b>	24 7,5%	-3,3%
ausgestellte Wahlkarten:	<b>28 5,2%</b>	28 4,9%	Dr. Schöppl (FPÖ)	<b>37 17,3%</b>	57 17,9%	-0,6%
<b>abgegebene Stimmen:</b>	<b>229 42,7%</b>	329 57,8%	Dr. Unterkofler (NEOS)	<b>9 4,2%</b>	-	-
davon ungültig:	<b>15 6,6%</b>	11 3,3%	Tazl, MBA (TAZL)	<b>1 0,5%</b>	18 5,7%	-5,2%
gültig:	<b>214 93,4%</b>	318 96,7%	Dr. Ferch (SALZ)	<b>3 1,4%</b>	-	-
			Mag. Mainoni (EDI)	<b>2 0,9%</b>	-	-



## Die Bürgermeisterwahl am 9. März 2014 (Endergebnis)

Wahlbezirk 11 Taxham

Wahlsprengel 07 Sonderschule f.schwerstbehinderte Kinder

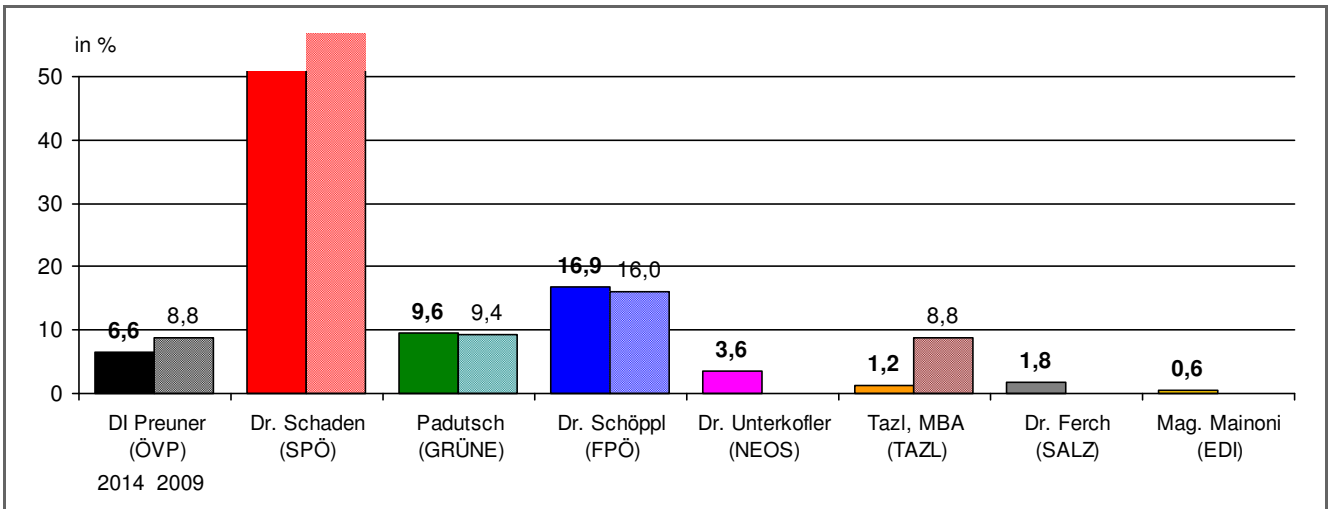


	2014	2009		2014	2009	+/- PP
<b>Wahlberechtigte:</b>	<b>528</b>	538	DI Preuner (ÖVP)	<b>68 24,2%</b>	68 21,5%	2,7%
darunter Frauen:	<b>286 54,2%</b>	298 55,4%	Dr. Schaden (SPÖ)	<b>124 44,1%</b>	139 43,8%	0,3%
darunter EU-Bürger:	<b>17 3,2%</b>	14 2,6%	Padutsch (GRÜNE)	<b>22 7,8%</b>	50 15,8%	-7,9%
ausgestellte Wahlkarten:	<b>34 6,4%</b>	32 5,9%	Dr. Schöppl (FPÖ)	<b>40 14,2%</b>	37 11,7%	2,6%
<b>abgegebene Stimmen:</b>	<b>294 55,7%</b>	324 60,2%	Dr. Unterkofler (NEOS)	<b>11 3,9%</b>	-	-
davon ungültig:	<b>13 4,4%</b>	7 2,2%	Tazl, MBA (TAZL)	<b>2 0,7%</b>	23 7,3%	-6,5%
gültig:	<b>281 95,6%</b>	317 97,8%	Dr. Ferch (SALZ)	<b>10 3,6%</b>	-	-
			Mag. Mainoni (EDI)	<b>4 1,4%</b>	-	-



## Die Bürgermeisterwahl am 9. März 2014 (Endergebnis)

Wahlbezirk 11 Taxham  
Wahlsprenkel 08 Kindergarten Bolaring



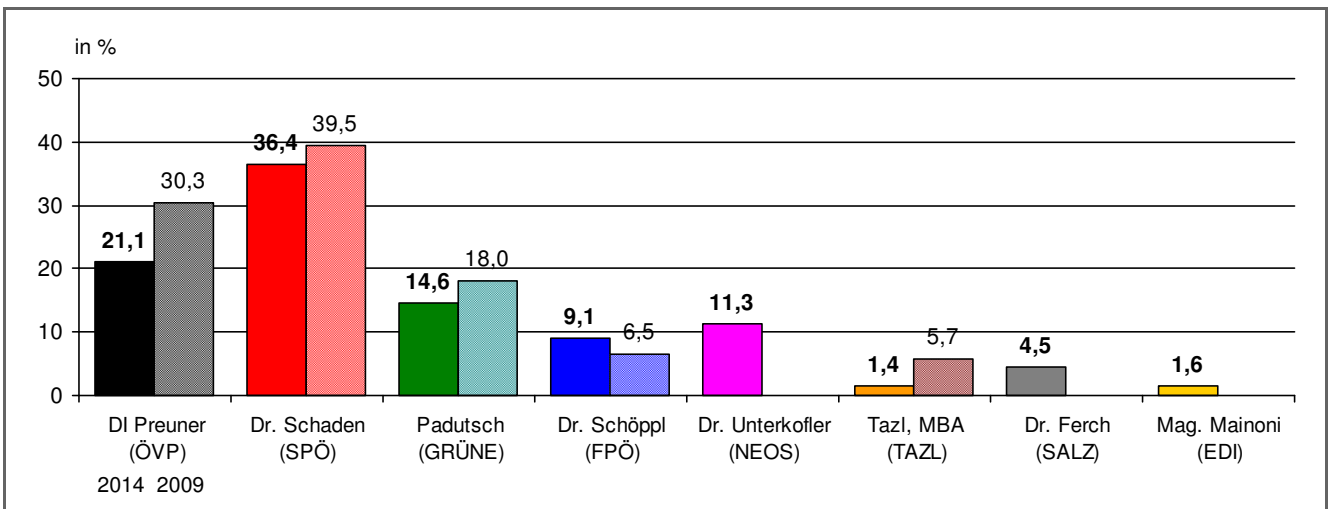
	2014	2009		2014	2009	+/- PP
<b>Wahlberechtigte:</b>	<b>560</b>	493	DI Preuner (ÖVP)	<b>11</b>	16	-2,2%
darunter Frauen:	<b>340</b> 60,7%	299 60,6%	Dr. Schaden (SPÖ)	<b>99</b> 59,6%	103	2,7%
darunter EU-Bürger:	<b>58</b> 10,4%	20 4,1%	Padutsch (GRÜNE)	<b>16</b> 9,6%	17	0,2%
ausgestellte Wahlkarten:	<b>49</b> 8,8%	21 4,3%	Dr. Schöppl (FPÖ)	<b>28</b> 16,9%	29	0,8%
<b>abgegebene Stimmen:</b>	<b>171</b> 30,5%	188 38,1%	Dr. Unterkofler (NEOS)	<b>6</b> 3,6%		
davon ungültig:	<b>5</b> 2,9%	7 3,7%	Tazl, MBA (TAZL)	<b>2</b> 1,2%	16	-7,6%
gültig:	<b>166</b> 97,1%	181 96,3%	Dr. Ferch (SALZ)	<b>3</b> 1,8%		
			Mag. Mainoni (EDI)	<b>1</b> 0,6%		



## Die Bürgermeisterwahl am 9. März 2014 (Endergebnis)

Wahlbezirk 12 Riedenburg

Wahlsprenzel

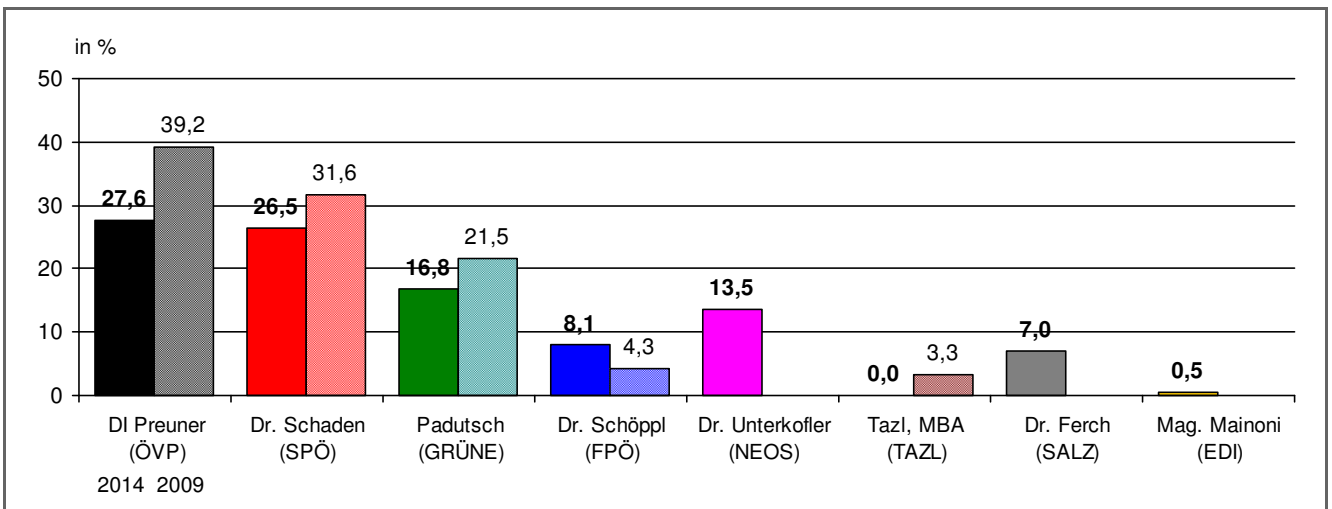


	2014		2009			2014		2009		+/- PP
<b>Wahlberechtigte:</b>	<b>4.654</b>		4.797		DI Preuner (ÖVP)	<b>395</b>	<b>21,1%</b>	683	30,3%	-9,2%
darunter Frauen:	<b>2.612</b>	<b>56,1%</b>	2.691	56,1%	Dr. Schaden (SPÖ)	<b>681</b>	<b>36,4%</b>	891	39,5%	-3,2%
darunter EU-Bürger:	<b>552</b>	<b>11,9%</b>	459	9,6%	Padutsch (GRÜNE)	<b>274</b>	<b>14,6%</b>	406	18,0%	-3,4%
ausgestellte Wahlkarten:	<b>393</b>	<b>8,4%</b>	480	10,0%	Dr. Schöppl (FPÖ)	<b>170</b>	<b>9,1%</b>	146	6,5%	2,6%
<b>abgegebene Stimmen:</b>	<b>1.988</b>	<b>42,7%</b>	2.356	49,1%	Dr. Unterkofler (NEOS)	<b>211</b>	<b>11,3%</b>			
davon ungültig:	<b>116</b>	<b>5,8%</b>	102	4,3%	Tazl, MBA (TAZL)	<b>27</b>	<b>1,4%</b>	128	5,7%	-4,2%
gültig:	<b>1.872</b>	<b>94,2%</b>	2.254	95,7%	Dr. Ferch (SALZ)	<b>84</b>	<b>4,5%</b>			
					Mag. Mainoni (EDI)	<b>30</b>	<b>1,6%</b>			



## Die Bürgermeisterwahl am 9. März 2014 (Endergebnis)

Wahlbezirk 12 Riedenburg  
Wahlsprenkel 01 Volksschule Mülln

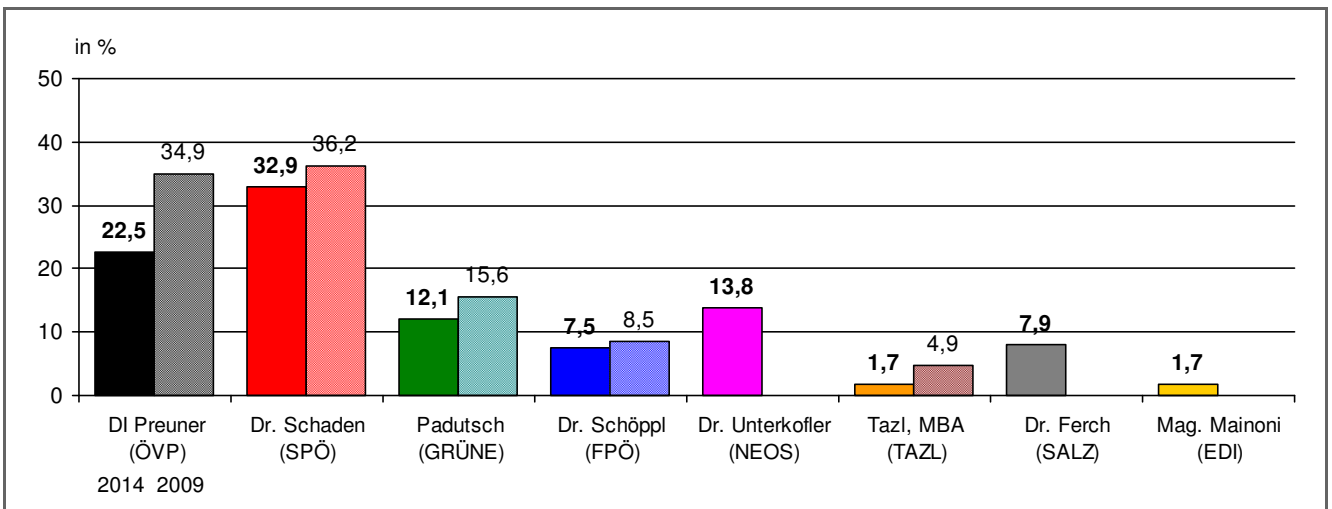


	2014	2009		2014	2009	+/- PP
<b>Wahlberechtigte:</b>	<b>600</b>	638	DI Preuner (ÖVP)	<b>51 27,6%</b>	82 39,2%	-11,7%
darunter Frauen:	<b>348 58,0%</b>	375 58,8%	Dr. Schaden (SPÖ)	<b>49 26,5%</b>	66 31,6%	-5,1%
darunter EU-Bürger:	<b>97 16,2%</b>	79 12,4%	Padutsch (GRÜNE)	<b>31 16,8%</b>	45 21,5%	-4,8%
ausgestellte Wahlkarten:	<b>67 11,2%</b>	118 18,5%	Dr. Schöppl (FPÖ)	<b>15 8,1%</b>	9 4,3%	3,8%
<b>abgegebene Stimmen:</b>	<b>192 32,0%</b>	221 34,6%	Dr. Unterkofler (NEOS)	<b>25 13,5%</b>	-	-
davon ungültig:	<b>7 3,6%</b>	12 5,4%	Tazl, MBA (TAZL)	<b>0 0,0%</b>	7 3,3%	-3,3%
gültig:	<b>185 96,4%</b>	209 94,6%	Dr. Ferch (SALZ)	<b>13 7,0%</b>	-	-
			Mag. Mainoni (EDI)	<b>1 0,5%</b>	-	-



## Die Bürgermeisterwahl am 9. März 2014 (Endergebnis)

Wahlbezirk 12 Riedenburg  
Wahlsprenkel 02 Kindergarten Neutorstraße



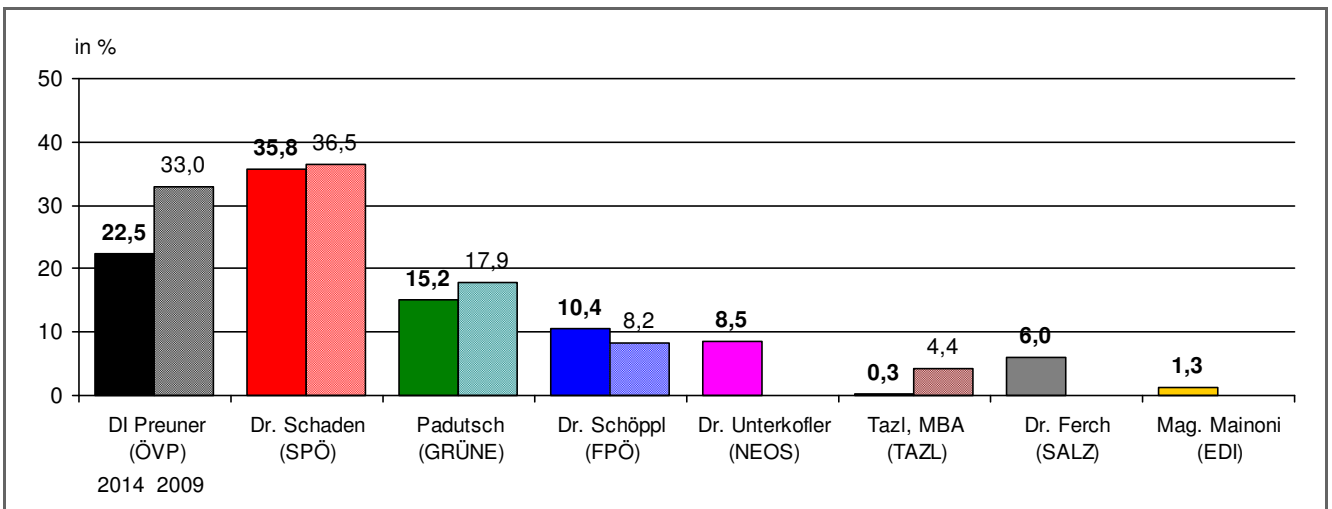
	2014		2009			2014		2009		+/- PP
<b>Wahlberechtigte:</b>	<b>680</b>		685		DI Preuner (ÖVP)	<b>54 22,5%</b>	107	34,9%	-12,4%	
darunter Frauen:	<b>387 56,9%</b>		389	56,8%	Dr. Schaden (SPÖ)	<b>79 32,9%</b>	111	36,2%	-3,2%	
darunter EU-Bürger:	<b>107 15,7%</b>		87	12,7%	Padutsch (GRÜNE)	<b>29 12,1%</b>	48	15,6%	-3,6%	
ausgestellte Wahlkarten:	<b>67 9,9%</b>		66	9,6%	Dr. Schöppl (FPÖ)	<b>18 7,5%</b>	26	8,5%	-1,0%	
<b>abgegebene Stimmen:</b>	<b>255 37,5%</b>		323	47,2%	Dr. Unterkofler (NEOS)	<b>33 13,8%</b>				
davon ungültig:	<b>15 5,9%</b>		16	5,0%	Tazl, MBA (TAZL)	<b>4 1,7%</b>	15	4,9%	-3,2%	
gültig:	<b>240 94,1%</b>		307	95,0%	Dr. Ferch (SALZ)	<b>19 7,9%</b>				
					Mag. Mainoni (EDI)	<b>4 1,7%</b>				





## Die Bürgermeisterwahl am 9. März 2014 (Endergebnis)

Wahlbezirk 12 Riedenburg  
Wahlsprenkel 03 Kindergarten Neutorstraße

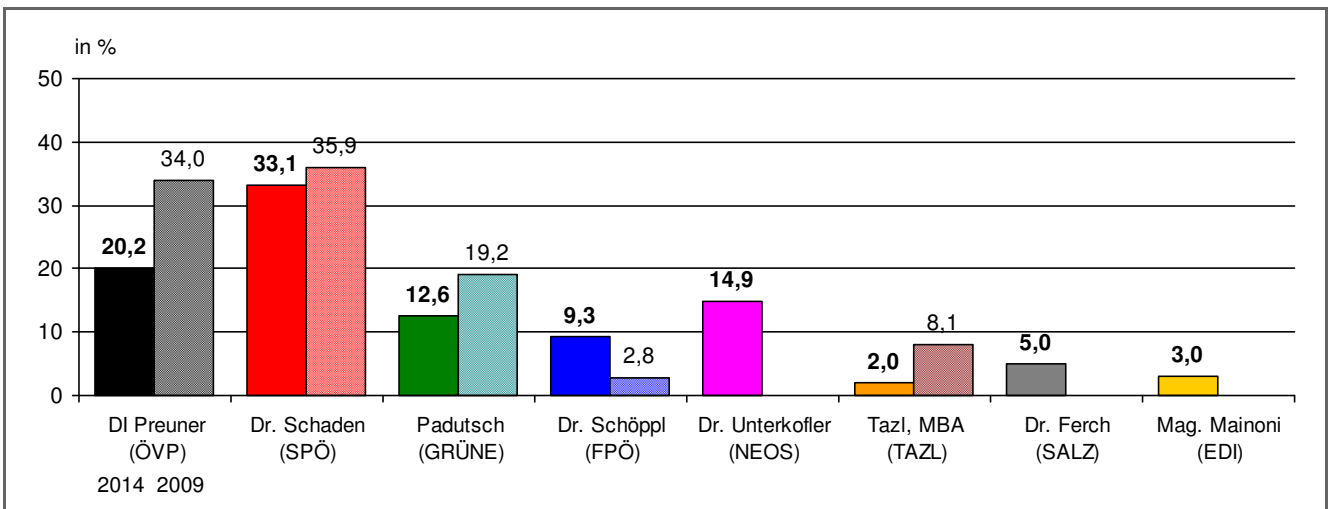


	2014	2009		2014	2009	+/- PP
<b>Wahlberechtigte:</b>	<b>696</b>	692	DI Preuner (ÖVP)	<b>71 22,5%</b>	120 33,0%	-10,5%
darunter Frauen:	<b>381 54,7%</b>	378 54,6%	Dr. Schaden (SPÖ)	<b>113 35,8%</b>	133 36,5%	-0,8%
darunter EU-Bürger:	<b>86 12,4%</b>	63 9,1%	Padutsch (GRÜNE)	<b>48 15,2%</b>	65 17,9%	-2,7%
ausgestellte Wahlkarten:	<b>51 7,3%</b>	49 7,1%	Dr. Schöppl (FPÖ)	<b>33 10,4%</b>	30 8,2%	2,2%
<b>abgegebene Stimmen:</b>	<b>326 46,8%</b>	386 55,8%	Dr. Unterkofler (NEOS)	<b>27 8,5%</b>	-	-
davon ungültig:	<b>10 3,1%</b>	22 5,7%	Tazl, MBA (TAZL)	<b>1 0,3%</b>	16 4,4%	-4,1%
gültig:	<b>316 96,9%</b>	364 94,3%	Dr. Ferch (SALZ)	<b>19 6,0%</b>	-	-
			Mag. Mainoni (EDI)	<b>4 1,3%</b>	-	-



## Die Bürgermeisterwahl am 9. März 2014 (Endergebnis)

Wahlbezirk 12 Riedenburg  
Wahlsprenkel 04 Salzburger Lehrerhaus

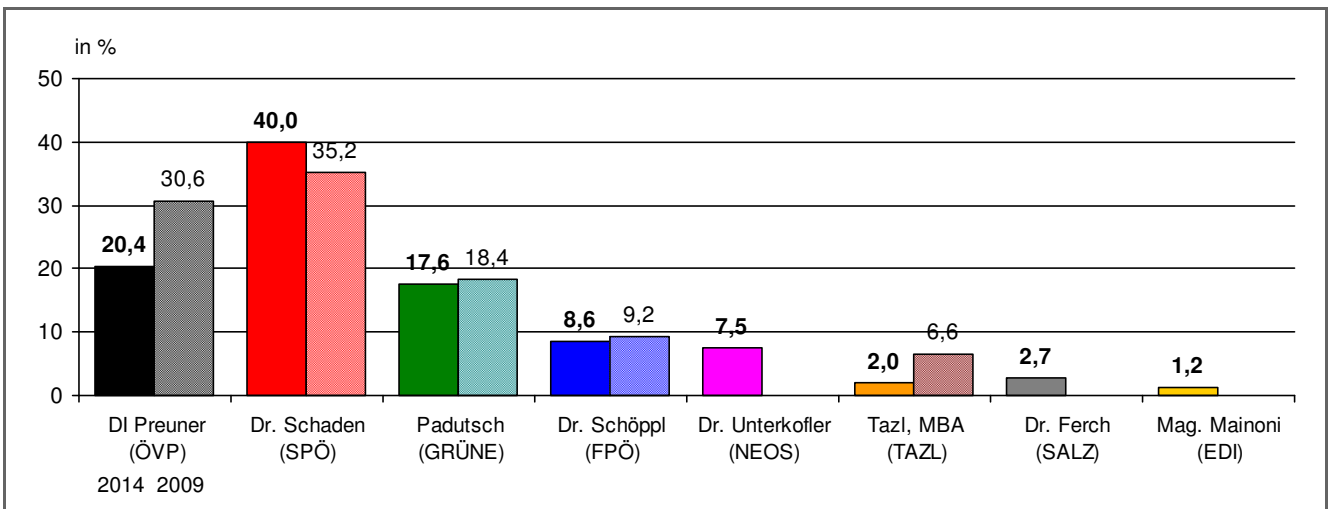


	2014	2009		2014	2009	+/- PP
<b>Wahlberechtigte:</b>	<b>650</b>	691	DI Preuner (ÖVP)	<b>61 20,2%</b>	122 34,0%	-13,8%
darunter Frauen:	<b>348 53,5%</b>	364 52,7%	Dr. Schaden (SPÖ)	<b>100 33,1%</b>	129 35,9%	-2,8%
darunter EU-Bürger:	<b>67 10,3%</b>	67 9,7%	Padutsch (GRÜNE)	<b>38 12,6%</b>	69 19,2%	-6,6%
ausgestellte Wahlkarten:	<b>57 8,8%</b>	66 9,6%	Dr. Schöppl (FPÖ)	<b>28 9,3%</b>	10 2,8%	6,5%
<b>abgegebene Stimmen:</b>	<b>322 49,5%</b>	369 53,4%	Dr. Unterkofler (NEOS)	<b>45 14,9%</b>	-	-
davon ungültig:	<b>20 6,2%</b>	10 2,7%	Tazl, MBA (TAZL)	<b>6 2,0%</b>	29 8,1%	-6,1%
gültig:	<b>302 93,8%</b>	359 97,3%	Dr. Ferch (SALZ)	<b>15 5,0%</b>	-	-
			Mag. Mainoni (EDI)	<b>9 3,0%</b>	-	-



## Die Bürgermeisterwahl am 9. März 2014 (Endergebnis)

Wahlbezirk 12 Riedenburg  
Wahlsprenkel 05 Kindergarten Rositten

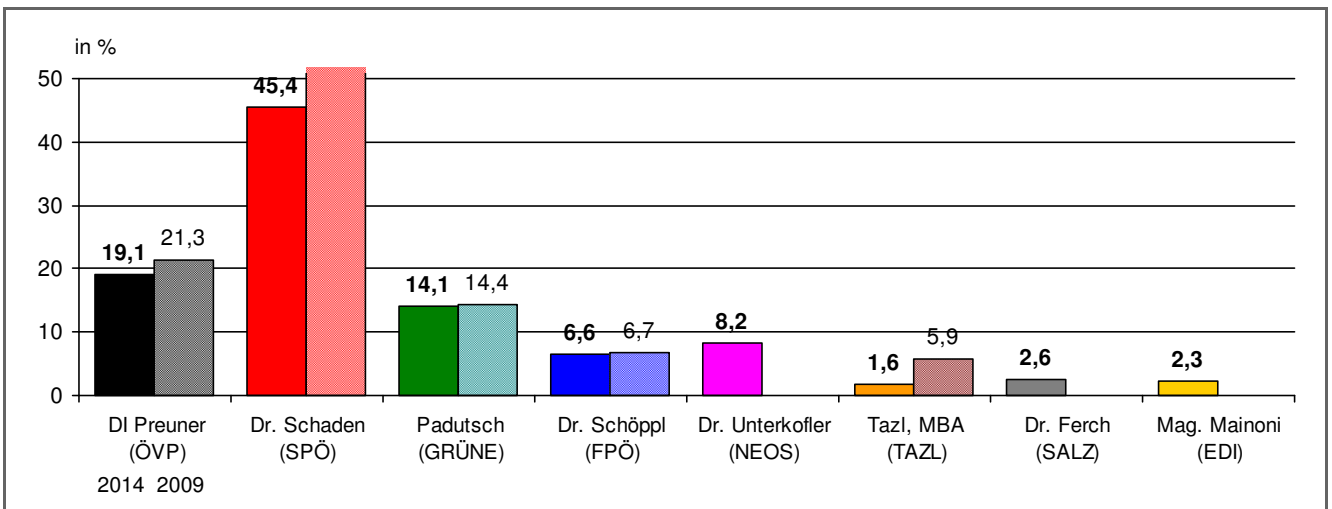


	2014		2009			2014		2009		+/- PP
<b>Wahlberechtigte:</b>	<b>641</b>		670		DI Preuner (ÖVP)	<b>52 20,4%</b>	93	30,6%	-10,2%	
darunter Frauen:	<b>350 54,6%</b>		362	54,0%	Dr. Schaden (SPÖ)	<b>102 40,0%</b>	107	35,2%	4,8%	
darunter EU-Bürger:	<b>58 9,0%</b>		37	5,5%	Padutsch (GRÜNE)	<b>45 17,6%</b>	56	18,4%	-0,8%	
ausgestellte Wahlkarten:	<b>43 6,7%</b>		58	8,7%	Dr. Schöppl (FPÖ)	<b>22 8,6%</b>	28	9,2%	-0,6%	
<b>abgegebene Stimmen:</b>	<b>278 43,4%</b>		316	47,2%	Dr. Unterkofler (NEOS)	<b>19 7,5%</b>				
davon ungültig:	<b>23 8,3%</b>		12	3,8%	Tazl, MBA (TAZL)	<b>5 2,0%</b>	20	6,6%	-4,6%	
gültig:	<b>255 91,7%</b>		304	96,2%	Dr. Ferch (SALZ)	<b>7 2,7%</b>				
					Mag. Mainoni (EDI)	<b>3 1,2%</b>				



## Die Bürgermeisterwahl am 9. März 2014 (Endergebnis)

Wahlbezirk 12 Riedenburg  
Wahlsprenkel 06 Kindergarten Rositten

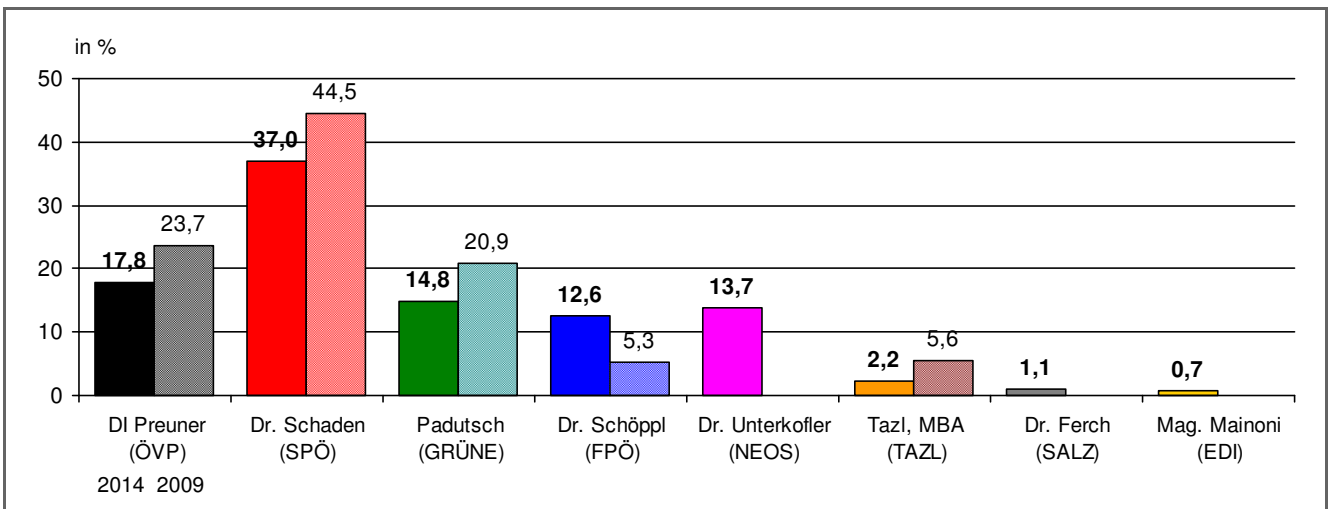


	2014	2009		2014	2009	+/- PP
<b>Wahlberechtigte:</b>	<b>591</b>	637	DI Preuner (ÖVP)	<b>58 19,1%</b>	83 21,3%	-2,2%
darunter Frauen:	<b>316 53,5%</b>	338 53,1%	Dr. Schaden (SPÖ)	<b>138 45,4%</b>	202 51,8%	-6,4%
darunter EU-Bürger:	<b>24 4,1%</b>	31 4,9%	Padutsch (GRÜNE)	<b>43 14,1%</b>	56 14,4%	-0,2%
ausgestellte Wahlkarten:	<b>57 9,6%</b>	47 7,4%	Dr. Schöppl (FPÖ)	<b>20 6,6%</b>	26 6,7%	-0,1%
<b>abgegebene Stimmen:</b>	<b>321 54,3%</b>	407 63,9%	Dr. Unterkofler (NEOS)	<b>25 8,2%</b>	0 0,0%	0,0%
davon ungültig:	<b>17 5,3%</b>	17 4,2%	Tazl, MBA (TAZL)	<b>5 1,6%</b>	23 5,9%	-4,3%
gültig:	<b>304 94,7%</b>	390 95,8%	Dr. Ferch (SALZ)	<b>8 2,6%</b>	0 0,0%	0,0%
			Mag. Mainoni (EDI)	<b>7 2,3%</b>	0 0,0%	0,0%



## Die Bürgermeisterwahl am 9. März 2014 (Endergebnis)

Wahlbezirk 12 Riedenburg  
Wahlsprenkel 07 Kindergarten Rositten



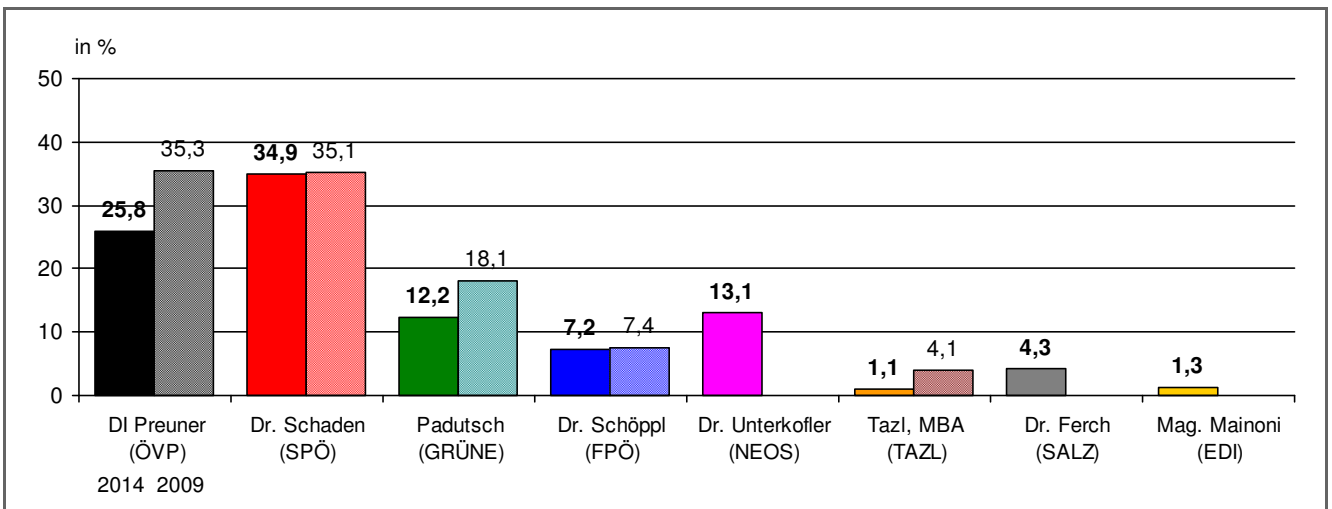
	2014	2009		2014	2009	+/- PP
<b>Wahlberechtigte:</b>	<b>796</b>	784	DI Preuner (ÖVP)	<b>48 17,8%</b>	76 23,7%	-5,9%
darunter Frauen:	<b>482 60,6%</b>	485 61,9%	Dr. Schaden (SPÖ)	<b>100 37,0%</b>	143 44,5%	-7,5%
darunter EU-Bürger:	<b>113 14,2%</b>	95 12,1%	Padutsch (GRÜNE)	<b>40 14,8%</b>	67 20,9%	-6,1%
ausgestellte Wahlkarten:	<b>51 6,4%</b>	76 9,7%	Dr. Schöppl (FPÖ)	<b>34 12,6%</b>	17 5,3%	7,3%
<b>abgegebene Stimmen:</b>	<b>294 36,9%</b>	334 42,6%	Dr. Unterkofler (NEOS)	<b>37 13,7%</b>	-	-
davon ungültig:	<b>24 8,2%</b>	13 3,9%	Tazl, MBA (TAZL)	<b>6 2,2%</b>	18 5,6%	-3,4%
gültig:	<b>270 91,8%</b>	321 96,1%	Dr. Ferch (SALZ)	<b>3 1,1%</b>	-	-
			Mag. Mainoni (EDI)	<b>2 0,7%</b>	-	-



## Die Bürgermeisterwahl am 9. März 2014 (Endergebnis)

Wahlbezirk 13 Gneis-Leopoldskron-Morzg-Moos

Wahlsprenzel

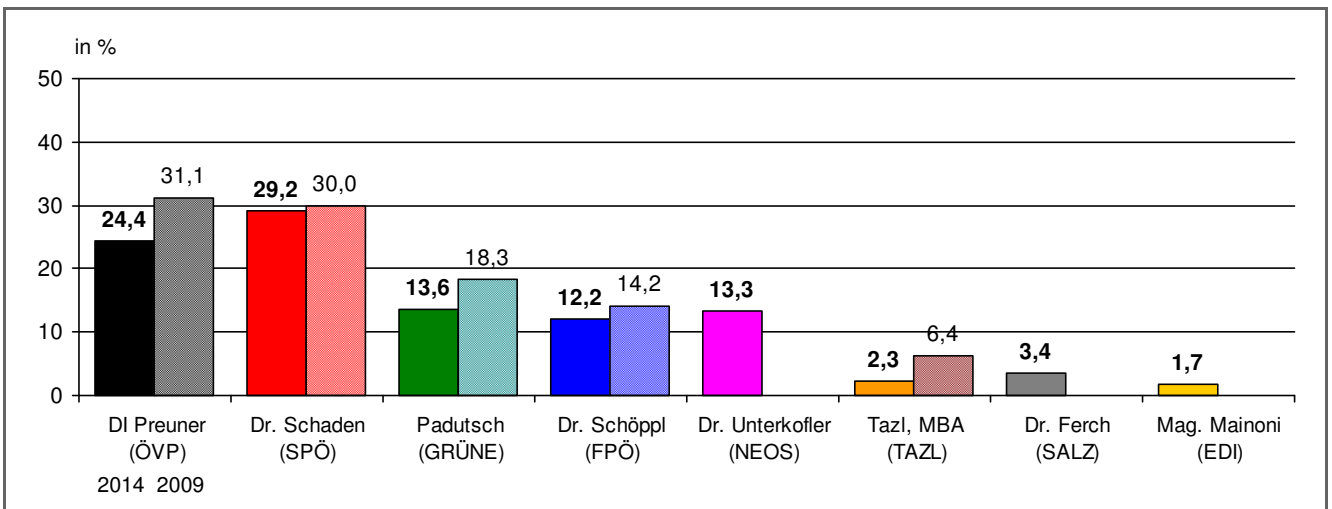


	2014		2009			2014		2009		+/- PP
<b>Wahlberechtigte:</b>	<b>8.744</b>		8.846		DI Preuner (ÖVP)	<b>1.110</b>	<b>25,8%</b>	1.756	35,3%	-9,5%
darunter Frauen:	<b>4.683</b>	<b>53,6%</b>	4.818	54,5%	Dr. Schaden (SPÖ)	<b>1.502</b>	<b>34,9%</b>	1.747	35,1%	-0,2%
darunter EU-Bürger:	<b>708</b>	<b>8,1%</b>	573	6,5%	Padutsch (GRÜNE)	<b>527</b>	<b>12,2%</b>	899	18,1%	-5,8%
ausgestellte Wahlkarten:	<b>711</b>	<b>8,1%</b>	658	7,4%	Dr. Schöppl (FPÖ)	<b>312</b>	<b>7,2%</b>	370	7,4%	-0,2%
<b>abgegebene Stimmen:</b>	<b>4.575</b>	<b>52,3%</b>	5.208	58,9%	Dr. Unterkofler (NEOS)	<b>566</b>	<b>13,1%</b>			
davon ungültig:	<b>270</b>	<b>5,9%</b>	234	4,5%	Tazl, MBA (TAZL)	<b>46</b>	<b>1,1%</b>	202	4,1%	-3,0%
gültig:	<b>4.305</b>	<b>94,1%</b>	4.974	95,5%	Dr. Ferch (SALZ)	<b>186</b>	<b>4,3%</b>			
					Mag. Mainoni (EDI)	<b>56</b>	<b>1,3%</b>			



## Die Bürgermeisterwahl am 9. März 2014 (Endergebnis)

Wahlbezirk 13 Gneis-Leopoldskron-Morzg-Moos  
Wahlsprenkel 01 Kindergarten Leopoldskron

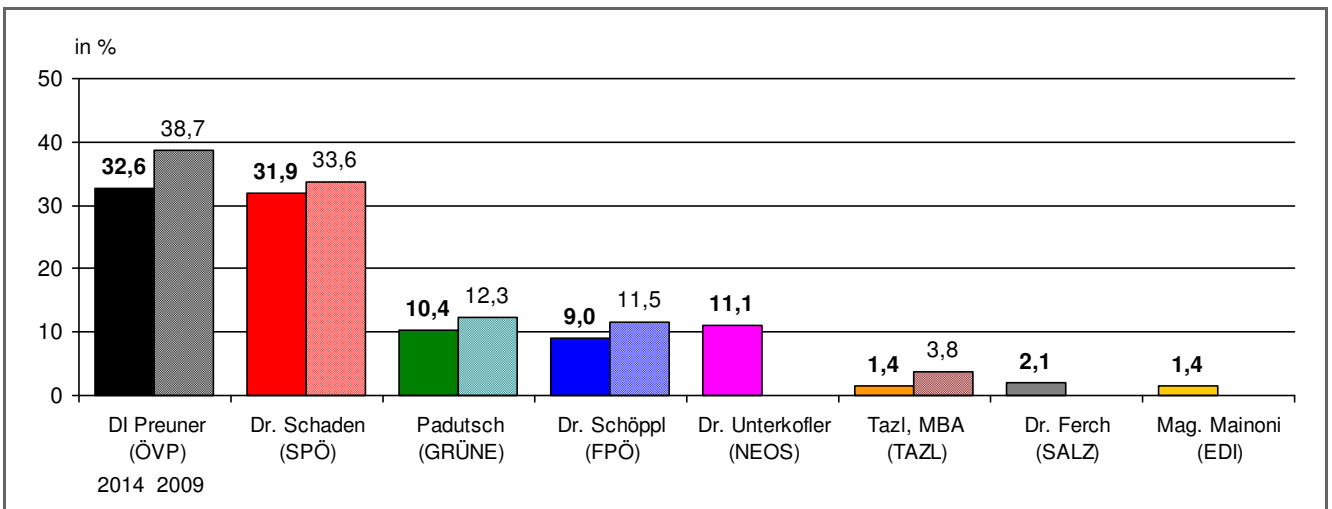


	2014	2009		2014	2009	+/- PP
<b>Wahlberechtigte:</b>	<b>693</b>	680	DI Preuner (ÖVP)	<b>86 24,4%</b>	112 31,1%	-6,7%
darunter Frauen:	<b>371 53,5%</b>	350 51,5%	Dr. Schaden (SPÖ)	<b>103 29,2%</b>	108 30,0%	-0,8%
darunter EU-Bürger:	<b>63 9,1%</b>	75 11,0%	Padutsch (GRÜNE)	<b>48 13,6%</b>	66 18,3%	-4,7%
ausgestellte Wahlkarten:	<b>44 6,3%</b>	49 7,2%	Dr. Schöppl (FPÖ)	<b>43 12,2%</b>	51 14,2%	-2,0%
<b>abgegebene Stimmen:</b>	<b>383 55,3%</b>	376 55,3%	Dr. Unterkofler (NEOS)	<b>47 13,3%</b>	-	-
davon ungültig:	<b>30 7,8%</b>	16 4,3%	Tazl, MBA (TAZL)	<b>8 2,3%</b>	23 6,4%	-4,1%
gültig:	<b>353 92,2%</b>	360 95,7%	Dr. Ferch (SALZ)	<b>12 3,4%</b>	-	-
			Mag. Mainoni (EDI)	<b>6 1,7%</b>	-	-



## Die Bürgermeisterwahl am 9. März 2014 (Endergebnis)

Wahlbezirk 13 Gneis-Leopoldskron-Morzg-Moos  
Wahlsprenkel 02 Volksschule Leopoldskron-Moos



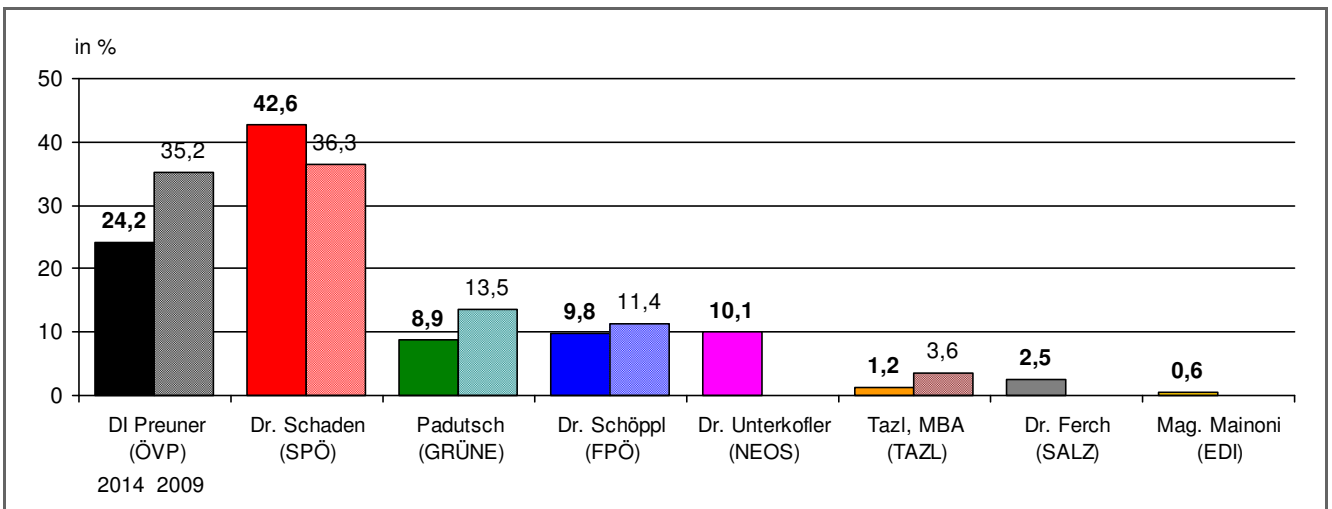
	2014	2009		2014	2009	+/- PP
<b>Wahlberechtigte:</b>	<b>788</b>	760	DI Preuner (ÖVP)	<b>138 32,6%</b>	182 38,7%	-6,1%
darunter Frauen:	<b>411 52,2%</b>	407 53,6%	Dr. Schaden (SPÖ)	<b>135 31,9%</b>	158 33,6%	-1,7%
darunter EU-Bürger:	<b>80 10,2%</b>	47 6,2%	Padutsch (GRÜNE)	<b>44 10,4%</b>	58 12,3%	-1,9%
ausgestellte Wahlkarten:	<b>44 5,6%</b>	56 7,4%	Dr. Schöppl (FPÖ)	<b>38 9,0%</b>	54 11,5%	-2,5%
<b>abgegebene Stimmen:</b>	<b>443 56,2%</b>	483 63,6%	Dr. Unterkofler (NEOS)	<b>47 11,1%</b>	-	
davon ungültig:	<b>20 4,5%</b>	13 2,7%	Tazl, MBA (TAZL)	<b>6 1,4%</b>	18 3,8%	-2,4%
gültig:	<b>423 95,5%</b>	470 97,3%	Dr. Ferch (SALZ)	<b>9 2,1%</b>	-	
			Mag. Mainoni (EDI)	<b>6 1,4%</b>	-	





## Die Bürgermeisterwahl am 9. März 2014 (Endergebnis)

Wahlbezirk 13 Gneis-Leopoldskron-Morzg-Moos  
Wahlsprenkel 03 Kindergarten Leopoldskron

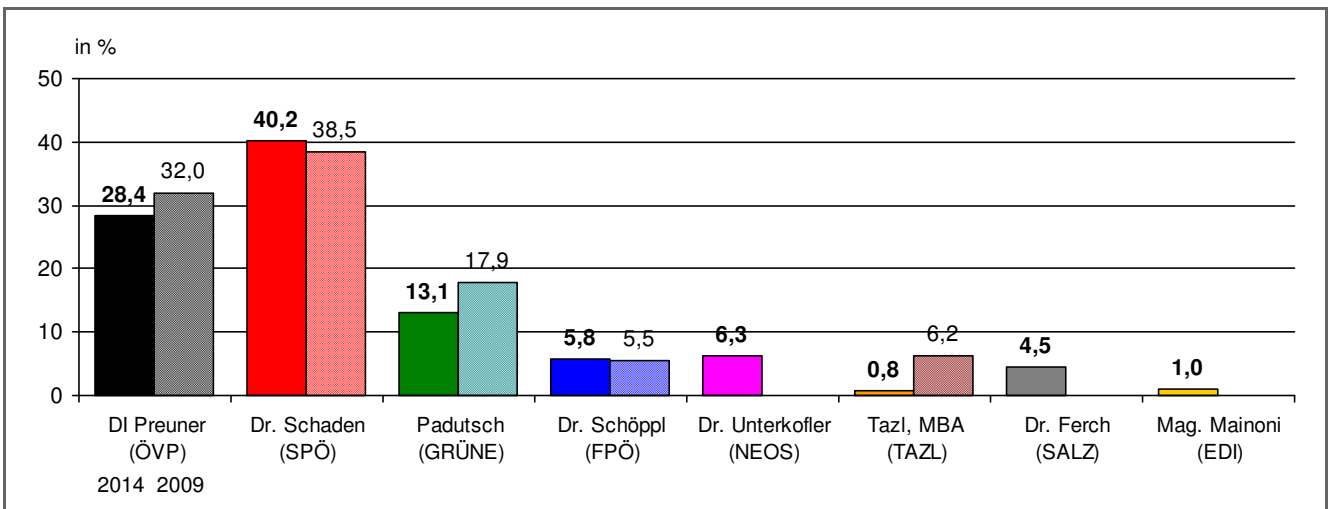


	2014	2009		2014	2009	+/- PP
<b>Wahlberechtigte:</b>	<b>726</b>	740	DI Preuner (ÖVP)	<b>79 24,2%</b>	148 35,2%	-10,9%
darunter Frauen:	<b>359 49,4%</b>	376 50,8%	Dr. Schaden (SPÖ)	<b>139 42,6%</b>	153 36,3%	6,3%
darunter EU-Bürger:	<b>41 5,6%</b>	36 4,9%	Padutsch (GRÜNE)	<b>29 8,9%</b>	57 13,5%	-4,6%
ausgestellte Wahlkarten:	<b>57 7,9%</b>	38 5,1%	Dr. Schöppl (FPÖ)	<b>32 9,8%</b>	48 11,4%	-1,6%
<b>abgegebene Stimmen:</b>	<b>348 47,9%</b>	442 59,7%	Dr. Unterkofler (NEOS)	<b>33 10,1%</b>	-	-
davon ungültig:	<b>22 6,3%</b>	21 4,8%	Tazl, MBA (TAZL)	<b>4 1,2%</b>	15 3,6%	-2,3%
gültig:	<b>326 93,7%</b>	421 95,2%	Dr. Ferch (SALZ)	<b>8 2,5%</b>	-	-
			Mag. Mainoni (EDI)	<b>2 0,6%</b>	-	-



## Die Bürgermeisterwahl am 9. März 2014 (Endergebnis)

Wahlbezirk 13 Gneis-Leopoldskron-Morzg-Moos  
Wahlsprenkel 04 Volksschule Leopoldskron-Moos

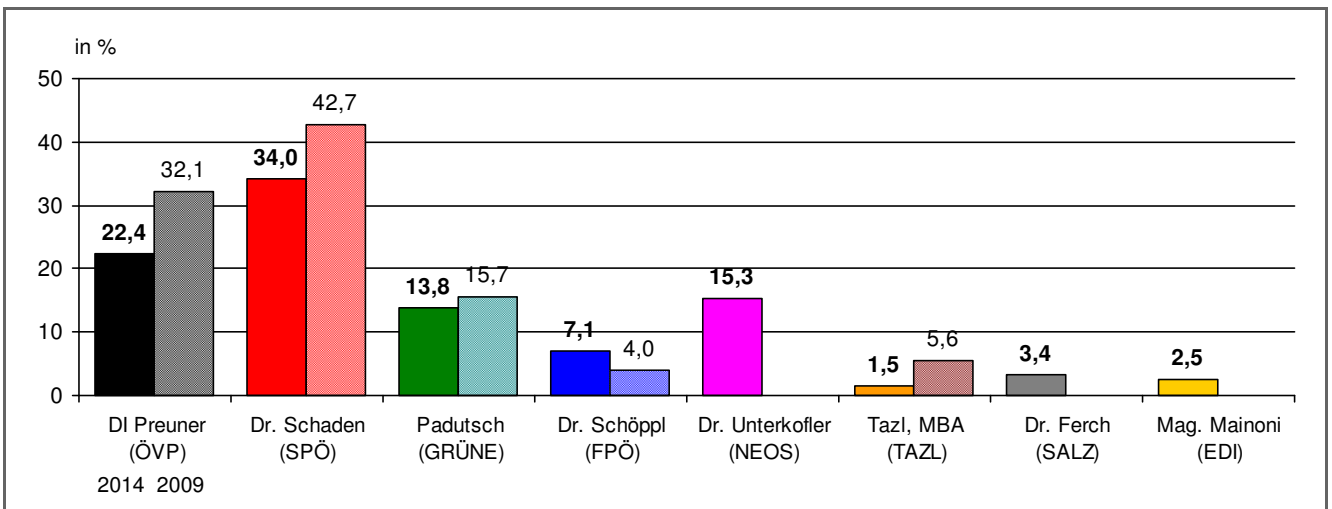


	2014		2009			2014		2009		+/- PP
<b>Wahlberechtigte:</b>	<b>743</b>		730		DI Preuner (ÖVP)	<b>113</b>	<b>28,4%</b>	129	32,0%	-3,6%
darunter Frauen:	<b>408</b>	<b>54,9%</b>	400	54,8%	Dr. Schaden (SPÖ)	<b>160</b>	<b>40,2%</b>	155	38,5%	1,7%
darunter EU-Bürger:	<b>60</b>	<b>8,1%</b>	41	5,6%	Padutsch (GRÜNE)	<b>52</b>	<b>13,1%</b>	72	17,9%	-4,8%
ausgestellte Wahlkarten:	<b>58</b>	<b>7,8%</b>	56	7,7%	Dr. Schöppl (FPÖ)	<b>23</b>	<b>5,8%</b>	22	5,5%	0,3%
<b>abgegebene Stimmen:</b>	<b>412</b>	<b>55,5%</b>	419	57,4%	Dr. Unterkofler (NEOS)	<b>25</b>	<b>6,3%</b>			
davon ungültig:	<b>14</b>	<b>3,4%</b>	16	3,8%	Tazl, MBA (TAZL)	<b>3</b>	<b>0,8%</b>	25	6,2%	-5,4%
gültig:	<b>398</b>	<b>96,6%</b>	403	96,2%	Dr. Ferch (SALZ)	<b>18</b>	<b>4,5%</b>			
					Mag. Mainoni (EDI)	<b>4</b>	<b>1,0%</b>			



## Die Bürgermeisterwahl am 9. März 2014 (Endergebnis)

Wahlbezirk 13 Gneis-Leopoldskron-Morzg-Moos  
Wahlsprenkel 05 Volksschule Leopoldskron-Moos



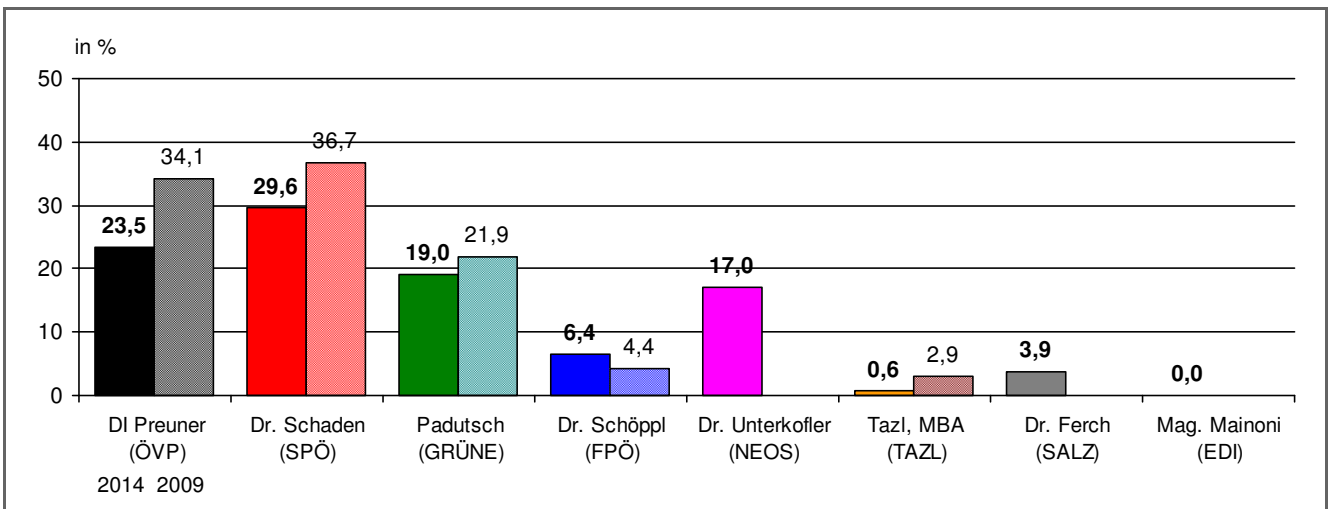
	2014		2009			2014		2009		+/- PP
<b>Wahlberechtigte:</b>	<b>695</b>		716		DI Preuner (ÖVP)	<b>73</b>	<b>22,4%</b>	127	32,1%	-9,7%
darunter Frauen:	<b>389</b>	<b>56,0%</b>	397	55,4%	Dr. Schaden (SPÖ)	<b>111</b>	<b>34,0%</b>	169	42,7%	-8,6%
darunter EU-Bürger:	<b>47</b>	<b>6,8%</b>	34	4,7%	Padutsch (GRÜNE)	<b>45</b>	<b>13,8%</b>	62	15,7%	-1,9%
ausgestellte Wahlkarten:	<b>81</b>	<b>11,7%</b>	66	9,2%	Dr. Schöppl (FPÖ)	<b>23</b>	<b>7,1%</b>	16	4,0%	3,0%
<b>abgegebene Stimmen:</b>	<b>354</b>	<b>50,9%</b>	425	59,4%	Dr. Unterkofler (NEOS)	<b>50</b>	<b>15,3%</b>			
davon ungültig:	<b>28</b>	<b>7,9%</b>	29	6,8%	Tazl, MBA (TAZL)	<b>5</b>	<b>1,5%</b>	22	5,6%	-4,0%
gültig:	<b>326</b>	<b>92,1%</b>	396	93,2%	Dr. Ferch (SALZ)	<b>11</b>	<b>3,4%</b>			
					Mag. Mainoni (EDI)	<b>8</b>	<b>2,5%</b>			



## Die Bürgermeisterwahl am 9. März 2014 (Endergebnis)

Wahlbezirk 13 Gneis-Leopoldskron-Morzg-Moos

Wahlsprengel 06 Pfarramt Gneis



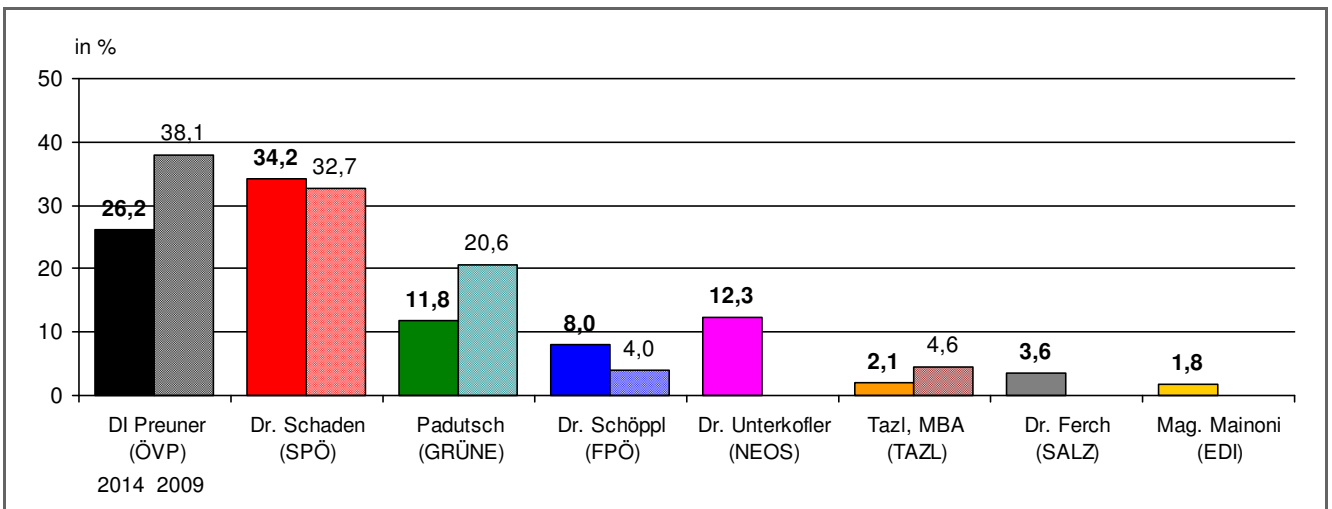
	2014	2009		2014	2009	+/- PP
<b>Wahlberechtigte:</b>	<b>647</b>	663	DI Preuner (ÖVP)	<b>73 23,5%</b>	117 34,1%	-10,6%
darunter Frauen:	<b>370 57,2%</b>	383 57,8%	Dr. Schaden (SPÖ)	<b>92 29,6%</b>	126 36,7%	-7,2%
darunter EU-Bürger:	<b>34 5,3%</b>	49 7,4%	Padutsch (GRÜNE)	<b>59 19,0%</b>	75 21,9%	-2,9%
ausgestellte Wahlkarten:	<b>52 8,0%</b>	48 7,2%	Dr. Schöppl (FPÖ)	<b>20 6,4%</b>	15 4,4%	2,1%
<b>abgegebene Stimmen:</b>	<b>323 49,9%</b>	358 54,0%	Dr. Unterkofler (NEOS)	<b>53 17,0%</b>		
davon ungültig:	<b>12 3,7%</b>	15 4,2%	Tazl, MBA (TAZL)	<b>2 0,6%</b>	10 2,9%	-2,3%
gültig:	<b>311 96,3%</b>	343 95,8%	Dr. Ferch (SALZ)	<b>12 3,9%</b>		
			Mag. Mainoni (EDI)	<b>0 0,0%</b>		



## Die Bürgermeisterwahl am 9. März 2014 (Endergebnis)

Wahlbezirk 13 Gneis-Leopoldskron-Morzg-Moos

Wahlsprenkel 07 Pfarramt Gneis

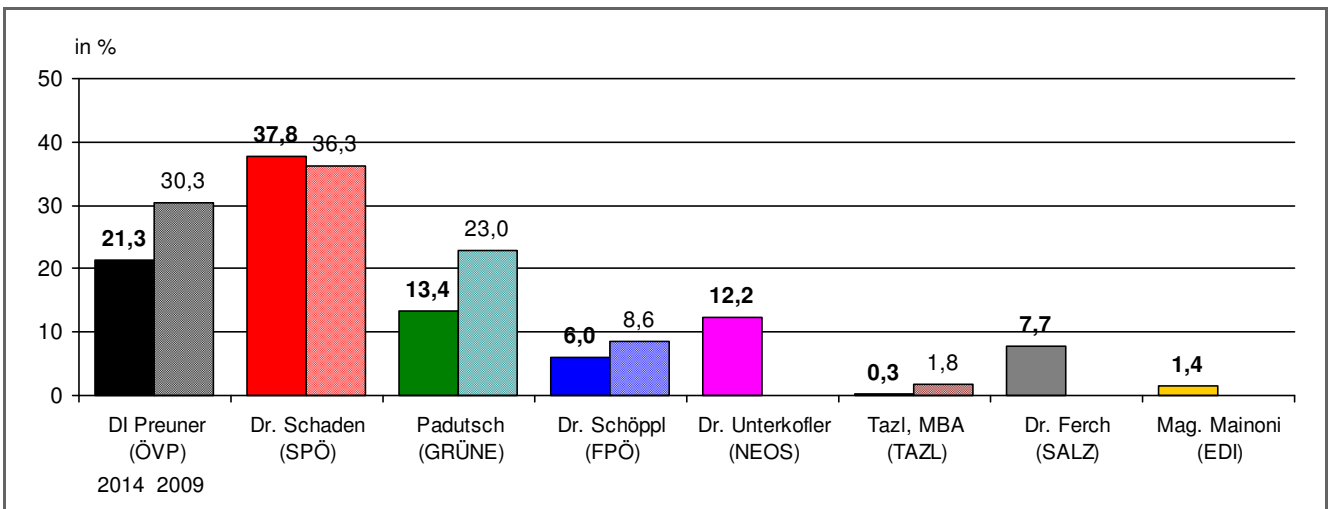


	2014	2009		2014	2009	+/- PP
<b>Wahlberechtigte:</b>	<b>736</b>	702	DI Preuner (ÖVP)	<b>102 26,2%</b>	172 38,1%	-11,8%
darunter Frauen:	<b>387 52,6%</b>	375 53,4%	Dr. Schaden (SPÖ)	<b>133 34,2%</b>	148 32,7%	1,4%
darunter EU-Bürger:	<b>43 5,8%</b>	37 5,3%	Padutsch (GRÜNE)	<b>46 11,8%</b>	93 20,6%	-8,8%
ausgestellte Wahlkarten:	<b>72 9,8%</b>	53 7,5%	Dr. Schöppl (FPÖ)	<b>31 8,0%</b>	18 4,0%	4,0%
<b>abgegebene Stimmen:</b>	<b>413 56,1%</b>	472 67,2%	Dr. Unterkofler (NEOS)	<b>48 12,3%</b>	-	-
davon ungültig:	<b>24 5,8%</b>	20 4,2%	Tazl, MBA (TAZL)	<b>8 2,1%</b>	21 4,6%	-2,6%
gültig:	<b>389 94,2%</b>	452 95,8%	Dr. Ferch (SALZ)	<b>14 3,6%</b>	-	-
			Mag. Mainoni (EDI)	<b>7 1,8%</b>	-	-



## Die Bürgermeisterwahl am 9. März 2014 (Endergebnis)

Wahlbezirk 13 Gneis-Leopoldskron-Morzg-Moos  
Wahlsprengel 08 Pfarramt Gneis



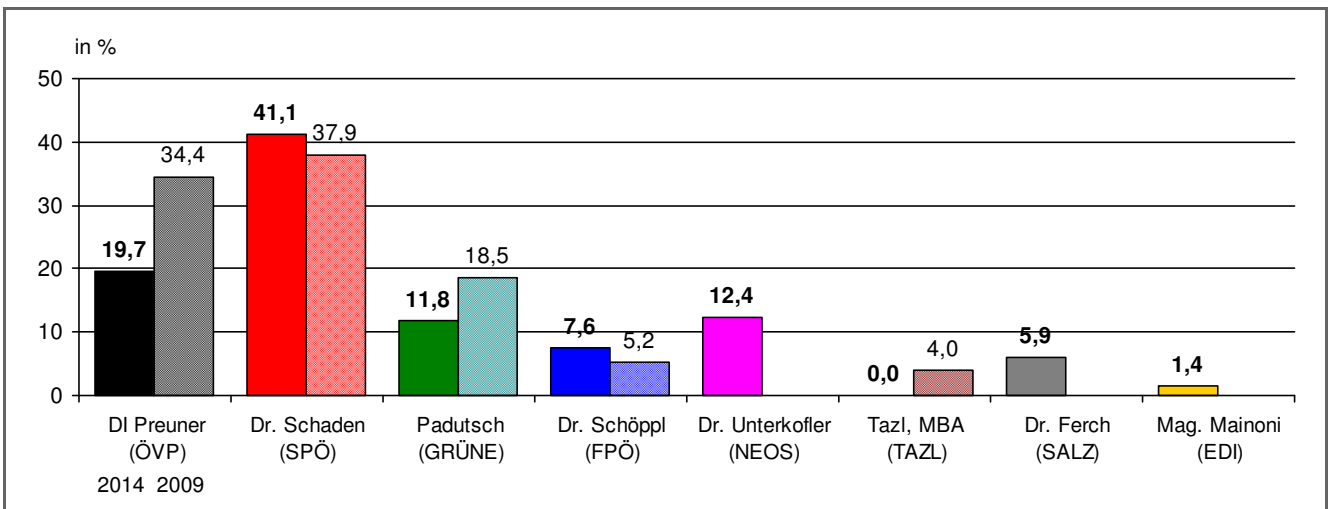
	2014	2009		2014	2009	+/- PP
<b>Wahlberechtigte:</b>	<b>634</b>	664	DI Preuner (ÖVP)	<b>75 21,3%</b>	116 30,3%	-9,0%
darunter Frauen:	<b>330 52,1%</b>	361 54,4%	Dr. Schaden (SPÖ)	<b>133 37,8%</b>	139 36,3%	1,5%
darunter EU-Bürger:	<b>39 6,2%</b>	36 5,4%	Padutsch (GRÜNE)	<b>47 13,4%</b>	88 23,0%	-9,6%
ausgestellte Wahlkarten:	<b>34 5,4%</b>	48 7,2%	Dr. Schöppl (FPÖ)	<b>21 6,0%</b>	33 8,6%	-2,7%
<b>abgegebene Stimmen:</b>	<b>372 58,7%</b>	412 62,0%	Dr. Unterkofler (NEOS)	<b>43 12,2%</b>	-	-
davon ungültig:	<b>20 5,4%</b>	29 7,0%	Tazl, MBA (TAZL)	<b>1 0,3%</b>	7 1,8%	-1,5%
gültig:	<b>352 94,6%</b>	383 93,0%	Dr. Ferch (SALZ)	<b>27 7,7%</b>	-	-
			Mag. Mainoni (EDI)	<b>5 1,4%</b>	-	-



## Die Bürgermeisterwahl am 9. März 2014 (Endergebnis)

Wahlbezirk 13 Gneis-Leopoldskron-Morzg-Moos

Wahlsprengel 09 Altes Pfarramt Gneis



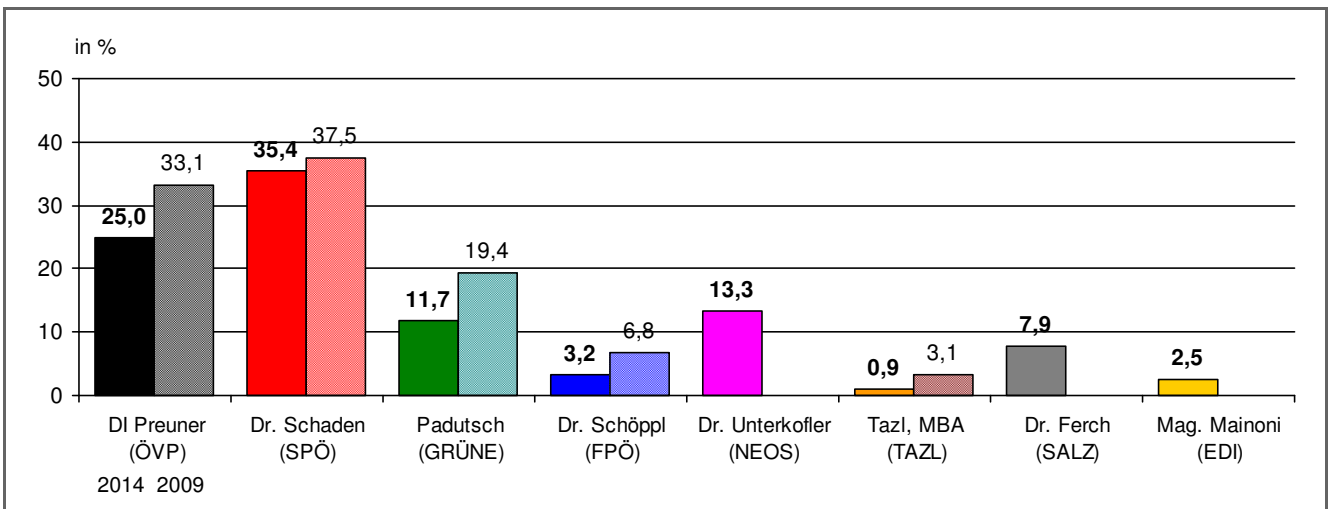
	2014	2009		2014	2009	+/- PP
<b>Wahlberechtigte:</b>	<b>699</b>	744	DI Preuner (ÖVP)	<b>70 19,7%</b>	147 34,4%	-14,7%
darunter Frauen:	<b>354 50,6%</b>	397 53,4%	Dr. Schaden (SPÖ)	<b>146 41,1%</b>	162 37,9%	3,2%
darunter EU-Bürger:	<b>45 6,4%</b>	39 5,2%	Padutsch (GRÜNE)	<b>42 11,8%</b>	79 18,5%	-6,7%
ausgestellte Wahlkarten:	<b>56 8,0%</b>	63 8,5%	Dr. Schöppl (FPÖ)	<b>27 7,6%</b>	22 5,2%	2,5%
<b>abgegebene Stimmen:</b>	<b>389 55,7%</b>	441 59,3%	Dr. Unterkofler (NEOS)	<b>44 12,4%</b>	-	-
davon ungültig:	<b>34 8,7%</b>	14 3,2%	Tazl, MBA (TAZL)	<b>0 0,0%</b>	17 4,0%	-4,0%
gültig:	<b>355 91,3%</b>	427 96,8%	Dr. Ferch (SALZ)	<b>21 5,9%</b>	-	-
			Mag. Mainoni (EDI)	<b>5 1,4%</b>	-	-



## Die Bürgermeisterwahl am 9. März 2014 (Endergebnis)

Wahlbezirk 13 Gneis-Leopoldskron-Morzg-Moos

Wahlsprenzel 10 Kindergarten Kleingmain



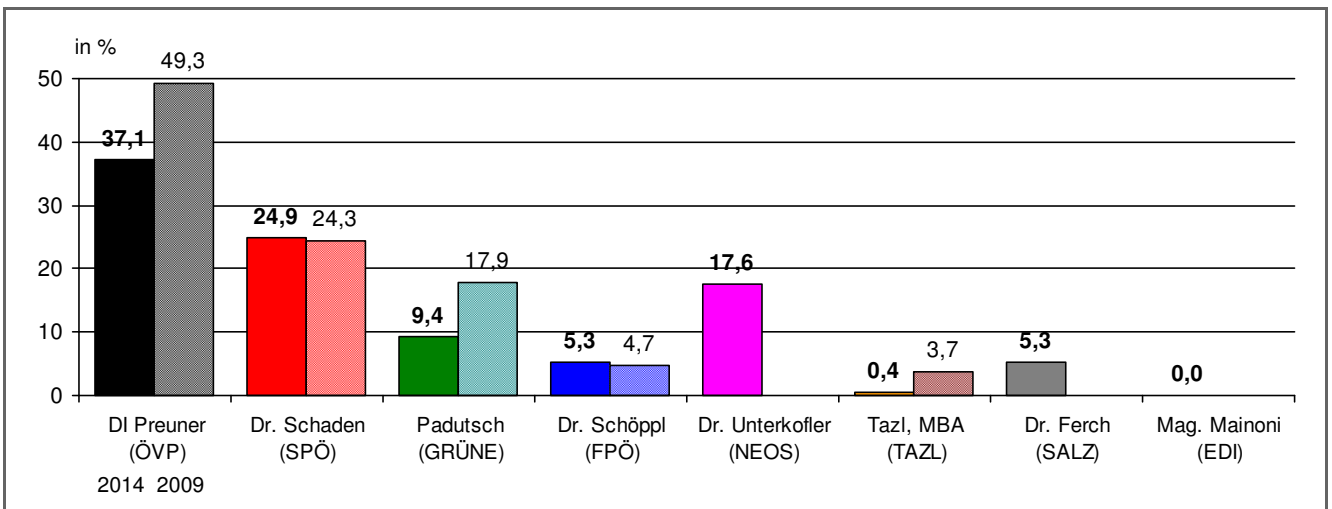
	2014	2009		2014	2009	+/- PP
<b>Wahlberechtigte:</b>	<b>703</b>	695	DI Preuner (ÖVP)	<b>79 25,0%</b>	126 33,1%	-8,1%
darunter Frauen:	<b>375 53,3%</b>	389 56,0%	Dr. Schaden (SPÖ)	<b>112 35,4%</b>	143 37,5%	-2,1%
darunter EU-Bürger:	<b>99 14,1%</b>	59 8,5%	Padutsch (GRÜNE)	<b>37 11,7%</b>	74 19,4%	-7,7%
ausgestellte Wahlkarten:	<b>77 11,0%</b>	47 6,8%	Dr. Schöppl (FPÖ)	<b>10 3,2%</b>	26 6,8%	-3,7%
<b>abgegebene Stimmen:</b>	<b>334 47,5%</b>	397 57,1%	Dr. Unterkofler (NEOS)	<b>42 13,3%</b>	-	-
davon ungültig:	<b>18 5,4%</b>	16 4,0%	Tazl, MBA (TAZL)	<b>3 0,9%</b>	12 3,1%	-2,2%
gültig:	<b>316 94,6%</b>	381 96,0%	Dr. Ferch (SALZ)	<b>25 7,9%</b>	-	-
			Mag. Mainoni (EDI)	<b>8 2,5%</b>	-	-





## Die Bürgermeisterwahl am 9. März 2014 (Endergebnis)

Wahlbezirk 13 Gneis-Leopoldskron-Morzg-Moos  
Wahlsprenkel 11 Volksschule Morzg

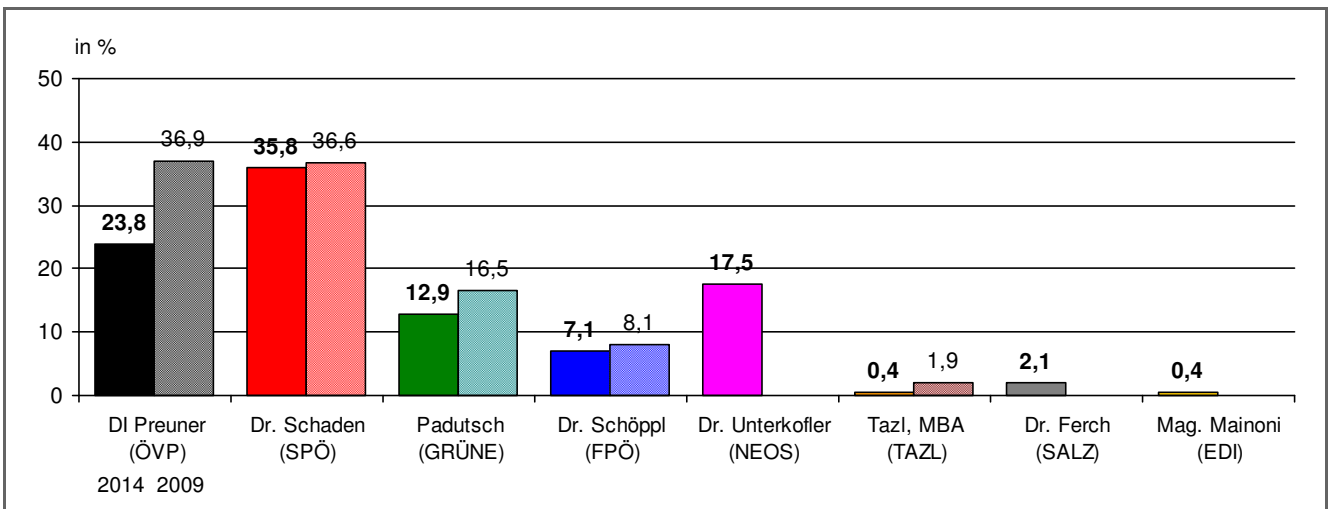


	2014	2009		2014	2009	+/- PP
<b>Wahlberechtigte:</b>	<b>512</b>	551	DI Preuner (ÖVP)	<b>91 37,1%</b>	146 49,3%	-12,2%
darunter Frauen:	<b>293 57,2%</b>	313 56,8%	Dr. Schaden (SPÖ)	<b>61 24,9%</b>	72 24,3%	0,6%
darunter EU-Bürger:	<b>48 9,4%</b>	44 8,0%	Padutsch (GRÜNE)	<b>23 9,4%</b>	53 17,9%	-8,5%
ausgestellte Wahlkarten:	<b>46 9,0%</b>	44 8,0%	Dr. Schöppl (FPÖ)	<b>13 5,3%</b>	14 4,7%	0,6%
<b>abgegebene Stimmen:</b>	<b>265 51,8%</b>	312 56,6%	Dr. Unterkofler (NEOS)	<b>43 17,6%</b>	-	-
davon ungültig:	<b>20 7,5%</b>	16 5,1%	Tazl, MBA (TAZL)	<b>1 0,4%</b>	11 3,7%	-3,3%
gültig:	<b>245 92,5%</b>	296 94,9%	Dr. Ferch (SALZ)	<b>13 5,3%</b>	-	-
			Mag. Mainoni (EDI)	<b>0 0,0%</b>	-	-



## Die Bürgermeisterwahl am 9. März 2014 (Endergebnis)

Wahlbezirk 13 Gneis-Leopoldskron-Morzg-Moos  
Wahlsprenkel 12 Volksschule Morzg

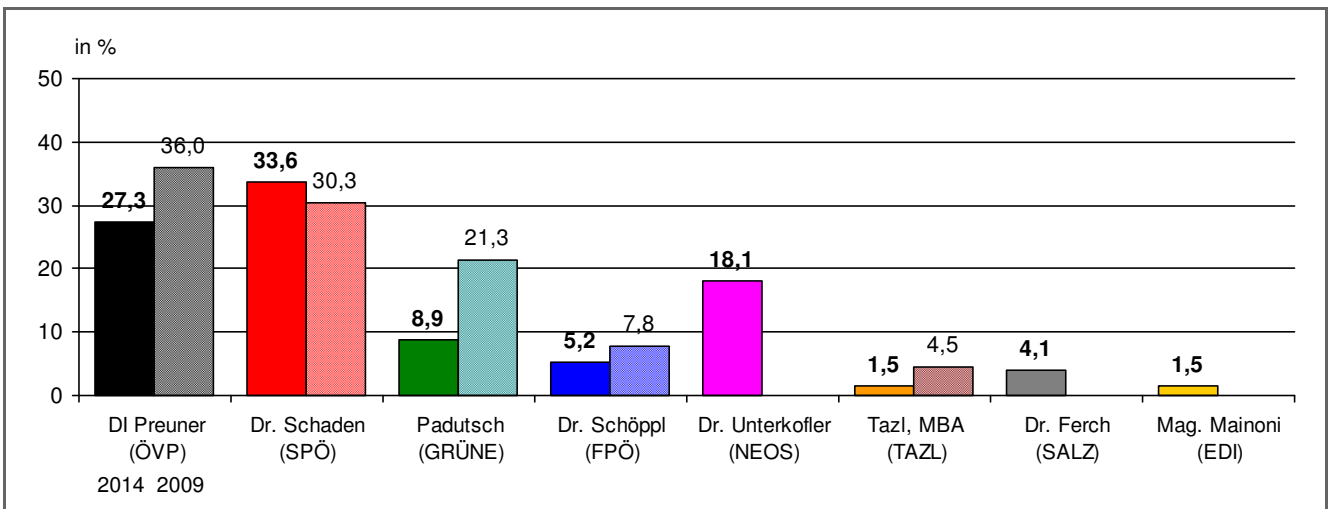


	2014	2009		2014	2009	+/- PP
<b>Wahlberechtigte:</b>	<b>562</b>	597	DI Preuner (ÖVP)	<b>57 23,8%</b>	114 36,9%	-13,1%
darunter Frauen:	<b>312 55,5%</b>	344 57,6%	Dr. Schaden (SPÖ)	<b>86 35,8%</b>	113 36,6%	-0,7%
darunter EU-Bürger:	<b>63 11,2%</b>	39 6,5%	Padutsch (GRÜNE)	<b>31 12,9%</b>	51 16,5%	-3,6%
ausgestellte Wahlkarten:	<b>37 6,6%</b>	48 8,0%	Dr. Schöppl (FPÖ)	<b>17 7,1%</b>	25 8,1%	-1,0%
<b>abgegebene Stimmen:</b>	<b>254 45,2%</b>	328 54,9%	Dr. Unterkofler (NEOS)	<b>42 17,5%</b>	-	-
davon ungültig:	<b>14 5,5%</b>	19 5,8%	Tazl, MBA (TAZL)	<b>1 0,4%</b>	6 1,9%	-1,5%
gültig:	<b>240 94,5%</b>	309 94,2%	Dr. Ferch (SALZ)	<b>5 2,1%</b>	-	-
			Mag. Mainoni (EDI)	<b>1 0,4%</b>	-	-



## Die Bürgermeisterwahl am 9. März 2014 (Endergebnis)

Wahlbezirk 13 Gneis-Leopoldskron-Morzg-Moos  
Wahlsprenkel 13 Volksschule Morzg



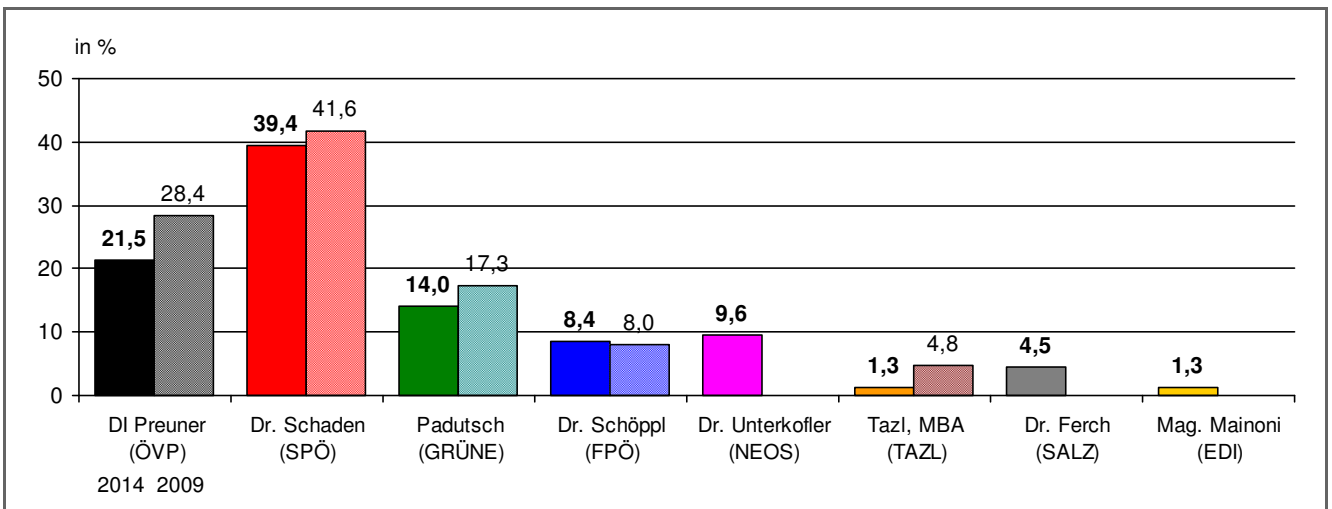
	2014	2009		2014	2009	+/- PP
<b>Wahlberechtigte:</b>	<b>606</b>	604	DI Preuner (ÖVP)	<b>74 27,3%</b>	120 36,0%	-8,7%
darunter Frauen:	<b>324 53,5%</b>	326 54,0%	Dr. Schaden (SPÖ)	<b>91 33,6%</b>	101 30,3%	3,2%
darunter EU-Bürger:	<b>46 7,6%</b>	37 6,1%	Padutsch (GRÜNE)	<b>24 8,9%</b>	71 21,3%	-12,5%
ausgestellte Wahlkarten:	<b>53 8,7%</b>	42 7,0%	Dr. Schöppl (FPÖ)	<b>14 5,2%</b>	26 7,8%	-2,6%
<b>abgegebene Stimmen:</b>	<b>285 47,0%</b>	343 56,8%	Dr. Unterkofler (NEOS)	<b>49 18,1%</b>	-	-
davon ungültig:	<b>14 4,9%</b>	10 2,9%	Tazl, MBA (TAZL)	<b>4 1,5%</b>	15 4,5%	-3,0%
gültig:	<b>271 95,1%</b>	333 97,1%	Dr. Ferch (SALZ)	<b>11 4,1%</b>	-	-
			Mag. Mainoni (EDI)	<b>4 1,5%</b>	-	-



## Die Bürgermeisterwahl am 9. März 2014 (Endergebnis)

Wahlbezirk 14 Nonntal-Herrnau

Wahlsprenzel

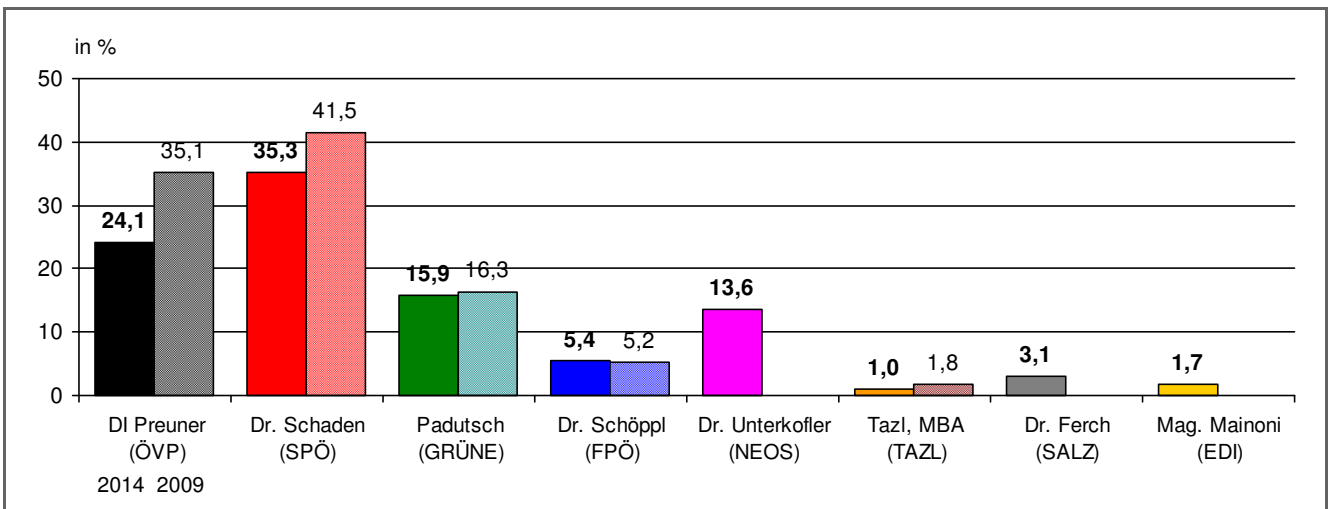


	2014		2009			2014		2009		+/- PP
<b>Wahlberechtigte:</b>	<b>8.185</b>		8.112		DI Preuner (ÖVP)	<b>742</b>	<b>21,5%</b>	1.145	28,4%	-6,9%
darunter Frauen:	<b>4.673</b>	<b>57,1%</b>	4.686	57,8%	Dr. Schaden (SPÖ)	<b>1.364</b>	<b>39,4%</b>	1.679	41,6%	-2,2%
darunter EU-Bürger:	<b>894</b>	<b>10,9%</b>	653	8,0%	Padutsch (GRÜNE)	<b>484</b>	<b>14,0%</b>	698	17,3%	-3,3%
ausgestellte Wahlkarten:	<b>656</b>	<b>8,0%</b>	760	9,4%	Dr. Schöppl (FPÖ)	<b>292</b>	<b>8,4%</b>	321	8,0%	0,5%
<b>abgegebene Stimmen:</b>	<b>3.755</b>	<b>45,9%</b>	4.240	52,3%	Dr. Unterkofler (NEOS)	<b>331</b>	<b>9,6%</b>			
davon ungültig:	<b>296</b>	<b>7,9%</b>	205	4,8%	Tazl, MBA (TAZL)	<b>44</b>	<b>1,3%</b>	192	4,8%	-3,5%
gültig:	<b>3.459</b>	<b>92,1%</b>	4.035	95,2%	Dr. Ferch (SALZ)	<b>156</b>	<b>4,5%</b>			
					Mag. Mainoni (EDI)	<b>46</b>	<b>1,3%</b>			



## Die Bürgermeisterwahl am 9. März 2014 (Endergebnis)

Wahlbezirk 14 Nonntal-Herrnau  
Wahlsprengel 01 Volksschule Nonntal

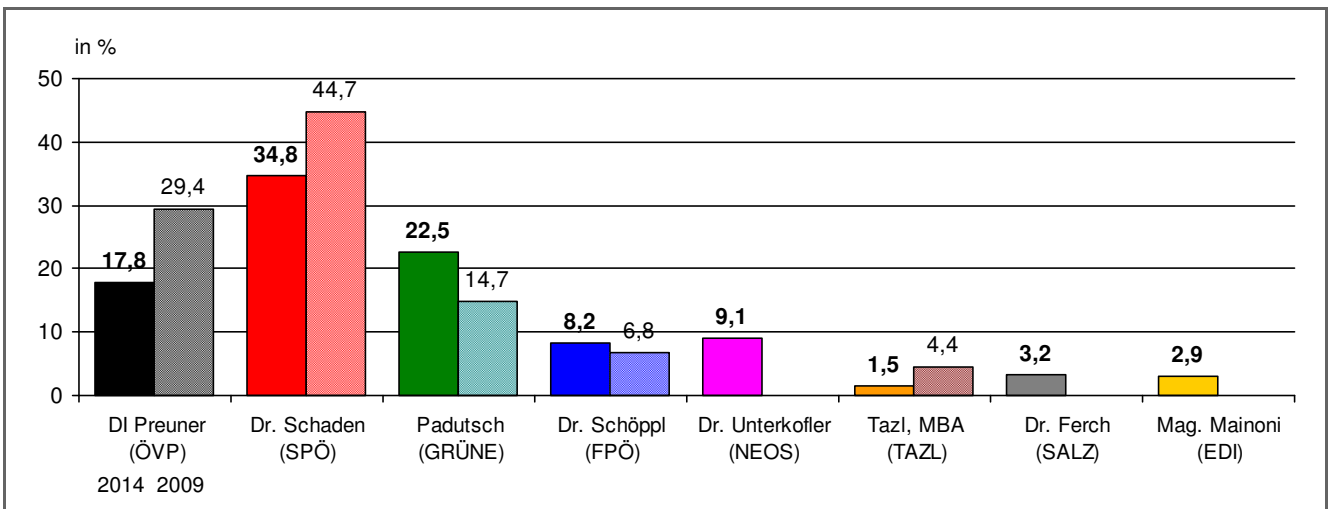


	2014	2009		2014	2009	+/- PP
<b>Wahlberechtigte:</b>	<b>806</b>	718	DI Preuner (ÖVP)	<b>71 24,1%</b>	114 35,1%	-11,0%
darunter Frauen:	<b>454 56,3%</b>	401 55,8%	Dr. Schaden (SPÖ)	<b>104 35,3%</b>	135 41,5%	-6,3%
darunter EU-Bürger:	<b>139 17,2%</b>	84 11,7%	Padutsch (GRÜNE)	<b>47 15,9%</b>	53 16,3%	-0,4%
ausgestellte Wahlkarten:	<b>87 10,8%</b>	88 12,3%	Dr. Schöppl (FPÖ)	<b>16 5,4%</b>	17 5,2%	0,2%
<b>abgegebene Stimmen:</b>	<b>313 38,8%</b>	344 47,9%	Dr. Unterkofler (NEOS)	<b>40 13,6%</b>	-	-
davon ungültig:	<b>18 5,8%</b>	19 5,5%	Tazl, MBA (TAZL)	<b>3 1,0%</b>	6 1,8%	-0,8%
gültig:	<b>295 94,2%</b>	325 94,5%	Dr. Ferch (SALZ)	<b>9 3,1%</b>	-	-
			Mag. Mainoni (EDI)	<b>5 1,7%</b>	-	-



## Die Bürgermeisterwahl am 9. März 2014 (Endergebnis)

Wahlbezirk 14 Nonntal-Herrnau  
Wahlsprenkel 02 Seniorenwohnhaus Nonntal

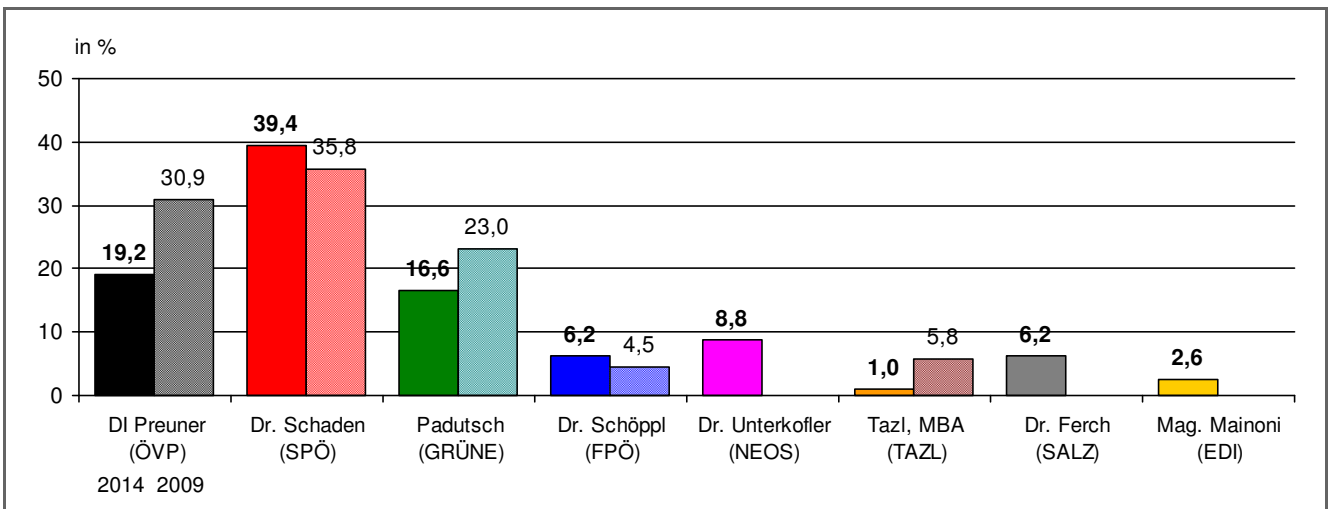


	2014	2009		2014	2009	+/- PP
<b>Wahlberechtigte:</b>	<b>798</b>	727	DI Preuner (ÖVP)	<b>61 17,8%</b>	100 29,4%	-11,6%
darunter Frauen:	<b>474 59,4%</b>	459 63,1%	Dr. Schaden (SPÖ)	<b>119 34,8%</b>	152 44,7%	-9,9%
darunter EU-Bürger:	<b>97 12,2%</b>	60 8,3%	Padutsch (GRÜNE)	<b>77 22,5%</b>	50 14,7%	7,8%
ausgestellte Wahlkarten:	<b>48 6,0%</b>	58 8,0%	Dr. Schöppl (FPÖ)	<b>28 8,2%</b>	23 6,8%	1,4%
<b>abgegebene Stimmen:</b>	<b>367 46,0%</b>	358 49,2%	Dr. Unterkofler (NEOS)	<b>31 9,1%</b>	-	-
davon ungültig:	<b>25 6,8%</b>	18 5,0%	Tazl, MBA (TAZL)	<b>5 1,5%</b>	15 4,4%	-2,9%
gültig:	<b>342 93,2%</b>	340 95,0%	Dr. Ferch (SALZ)	<b>11 3,2%</b>	-	-
			Mag. Mainoni (EDI)	<b>10 2,9%</b>	-	-



## Die Bürgermeisterwahl am 9. März 2014 (Endergebnis)

Wahlbezirk 14 Nonntal-Herrnau  
Wahlsprenkel 03 Seniorenwohnhaus Hellbrunn

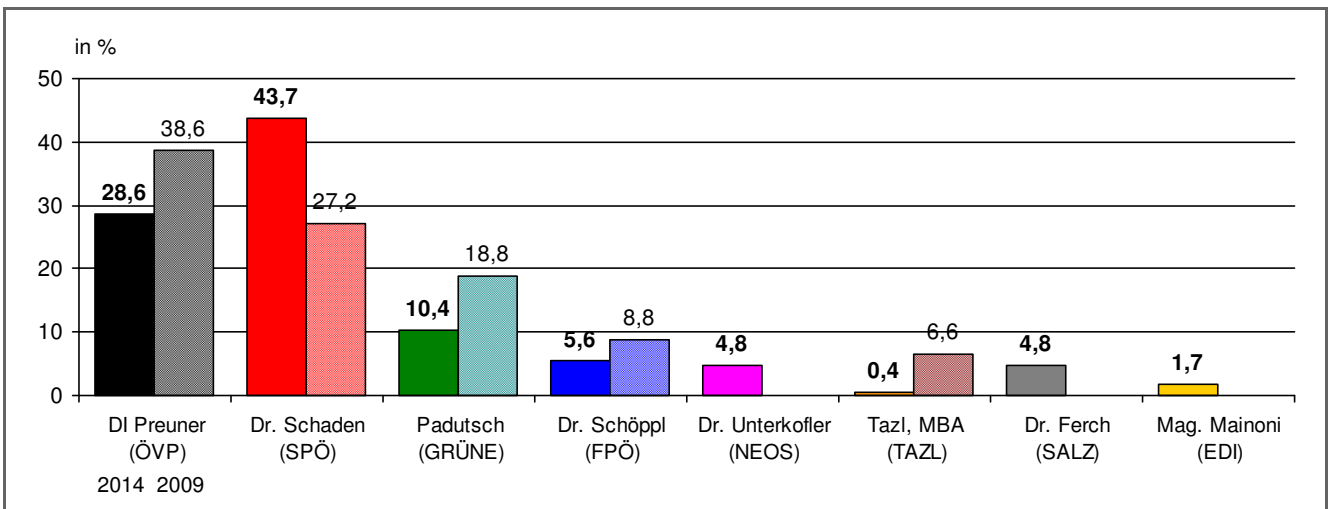


	2014	2009		2014	2009	+/- PP
<b>Wahlberechtigte:</b>	<b>608</b>	614	DI Preuner (ÖVP)	<b>37 19,2%</b>	75 30,9%	-11,7%
darunter Frauen:	<b>341 56,1%</b>	347 56,5%	Dr. Schaden (SPÖ)	<b>76 39,4%</b>	87 35,8%	3,6%
darunter EU-Bürger:	<b>101 16,6%</b>	78 12,7%	Padutsch (GRÜNE)	<b>32 16,6%</b>	56 23,0%	-6,5%
ausgestellte Wahlkarten:	<b>77 12,7%</b>	73 11,9%	Dr. Schöppl (FPÖ)	<b>12 6,2%</b>	11 4,5%	1,7%
<b>abgegebene Stimmen:</b>	<b>208 34,2%</b>	252 41,0%	Dr. Unterkofler (NEOS)	<b>17 8,8%</b>	-	-
davon ungültig:	<b>15 7,2%</b>	9 3,6%	Tazl, MBA (TAZL)	<b>2 1,0%</b>	14 5,8%	-4,7%
gültig:	<b>193 92,8%</b>	243 96,4%	Dr. Ferch (SALZ)	<b>12 6,2%</b>	-	-
			Mag. Mainoni (EDI)	<b>5 2,6%</b>	-	-



## Die Bürgermeisterwahl am 9. März 2014 (Endergebnis)

Wahlbezirk 14 Nonntal-Herrnau  
Wahlsprenkel 04 Seniorenwohnhaus Hellbrunn



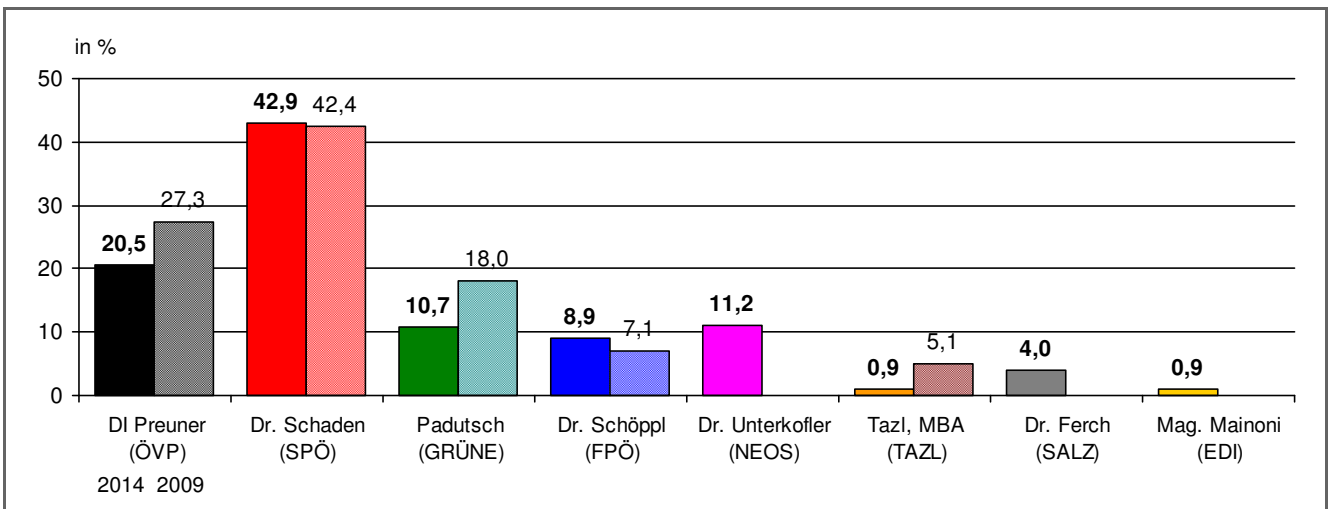
	2014	2009		2014	2009	+/- PP
<b>Wahlberechtigte:</b>	<b>597</b>	677	DI Preuner (ÖVP)	<b>66 28,6%</b>	105 38,6%	-10,0%
darunter Frauen:	<b>368 61,6%</b>	425 62,8%	Dr. Schaden (SPÖ)	<b>101 43,7%</b>	74 27,2%	16,5%
darunter EU-Bürger:	<b>46 7,7%</b>	43 6,4%	Padutsch (GRÜNE)	<b>24 10,4%</b>	51 18,8%	-8,4%
ausgestellte Wahlkarten:	<b>57 9,5%</b>	141 20,8%	Dr. Schöppl (FPÖ)	<b>13 5,6%</b>	24 8,8%	-3,2%
<b>abgegebene Stimmen:</b>	<b>293 49,1%</b>	294 43,4%	Dr. Unterkofler (NEOS)	<b>11 4,8%</b>	-	-
davon ungültig:	<b>62 21,2%</b>	22 7,5%	Tazl, MBA (TAZL)	<b>1 0,4%</b>	18 6,6%	-6,2%
gültig:	<b>231 78,8%</b>	272 92,5%	Dr. Ferch (SALZ)	<b>11 4,8%</b>	-	-
			Mag. Mainoni (EDI)	<b>4 1,7%</b>	-	-





## Die Bürgermeisterwahl am 9. März 2014 (Endergebnis)

Wahlbezirk 14 Nonntal-Herrnau  
Wahlsprenkel 05 Seniorenwohnhaus Hellbrunn

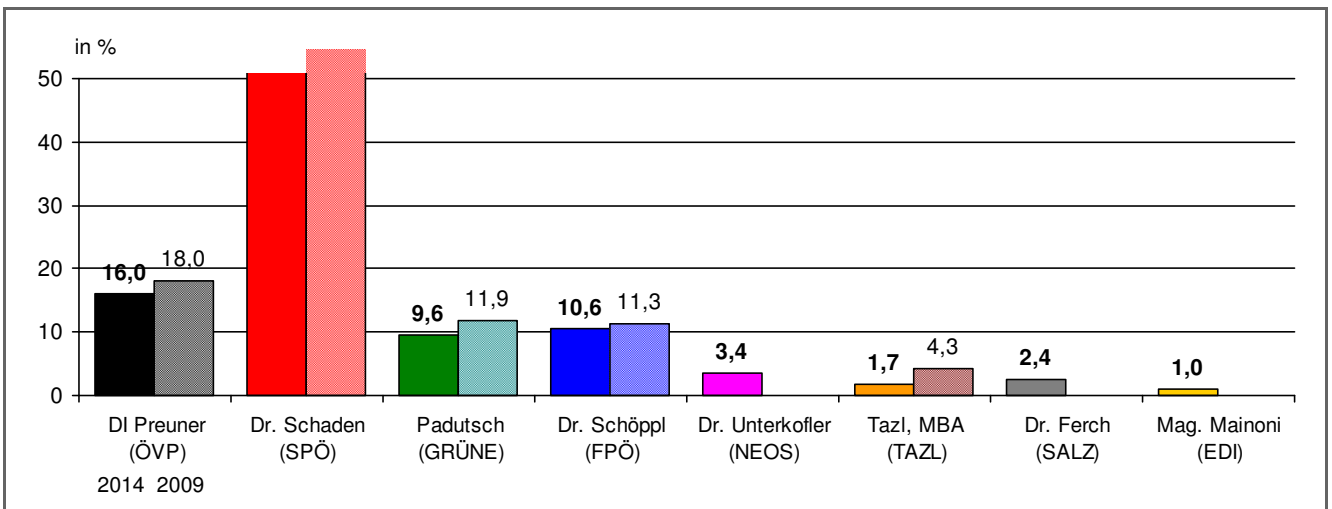


	2014	2009		2014	2009	+/- PP
<b>Wahlberechtigte:</b>	<b>579</b>	559	DI Preuner (ÖVP)	<b>46 20,5%</b>	85 27,3%	-6,8%
darunter Frauen:	<b>336 58,0%</b>	326 58,3%	Dr. Schaden (SPÖ)	<b>96 42,9%</b>	132 42,4%	0,4%
darunter EU-Bürger:	<b>75 13,0%</b>	46 8,2%	Padutsch (GRÜNE)	<b>24 10,7%</b>	56 18,0%	-7,3%
ausgestellte Wahlkarten:	<b>49 8,5%</b>	40 7,2%	Dr. Schöppl (FPÖ)	<b>20 8,9%</b>	22 7,1%	1,9%
<b>abgegebene Stimmen:</b>	<b>235 40,6%</b>	332 59,4%	Dr. Unterkofler (NEOS)	<b>25 11,2%</b>	-	-
davon ungültig:	<b>11 4,7%</b>	21 6,3%	Tazl, MBA (TAZL)	<b>2 0,9%</b>	16 5,1%	-4,3%
gültig:	<b>224 95,3%</b>	311 93,7%	Dr. Ferch (SALZ)	<b>9 4,0%</b>	-	-
			Mag. Mainoni (EDI)	<b>2 0,9%</b>	-	-



## Die Bürgermeisterwahl am 9. März 2014 (Endergebnis)

Wahlbezirk 14 Nonntal-Herrnau  
Wahlsprenkel 06 Seniorenwohnhaus Hellbrunn

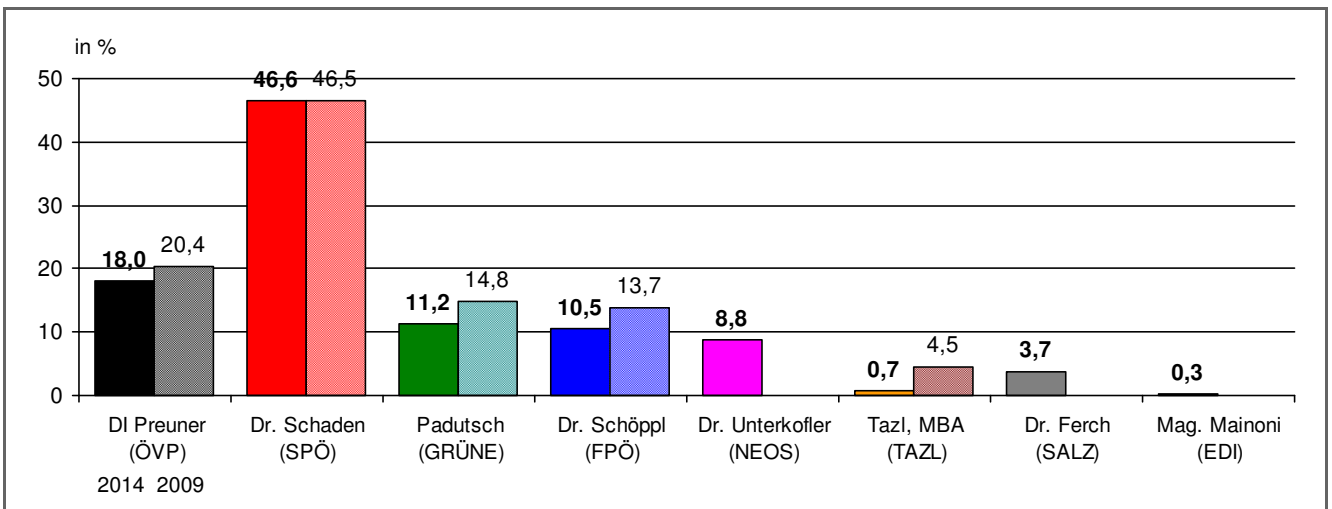


	2014	2009		2014	2009	+/- PP
<b>Wahlberechtigte:</b>	<b>692</b>	673	DI Preuner (ÖVP)	<b>47 16,0%</b>	62 18,0%	-1,9%
darunter Frauen:	<b>390 56,4%</b>	369 54,8%	Dr. Schaden (SPÖ)	<b>162 55,3%</b>	188 54,5%	0,8%
darunter EU-Bürger:	<b>39 5,6%</b>	31 4,6%	Padutsch (GRÜNE)	<b>28 9,6%</b>	41 11,9%	-2,3%
ausgestellte Wahlkarten:	<b>40 5,8%</b>	46 6,8%	Dr. Schöppl (FPÖ)	<b>31 10,6%</b>	39 11,3%	-0,7%
<b>abgegebene Stimmen:</b>	<b>304 43,9%</b>	359 53,3%	Dr. Unterkofler (NEOS)	<b>10 3,4%</b>	-	-
davon ungültig:	<b>11 3,6%</b>	14 3,9%	Tazl, MBA (TAZL)	<b>5 1,7%</b>	15 4,3%	-2,6%
gültig:	<b>293 96,4%</b>	345 96,1%	Dr. Ferch (SALZ)	<b>7 2,4%</b>	-	-
			Mag. Mainoni (EDI)	<b>3 1,0%</b>	-	-



## Die Bürgermeisterwahl am 9. März 2014 (Endergebnis)

Wahlbezirk 14 Nonntal-Herrnau  
Wahlsprenkel 07 Volksschule Herrnau

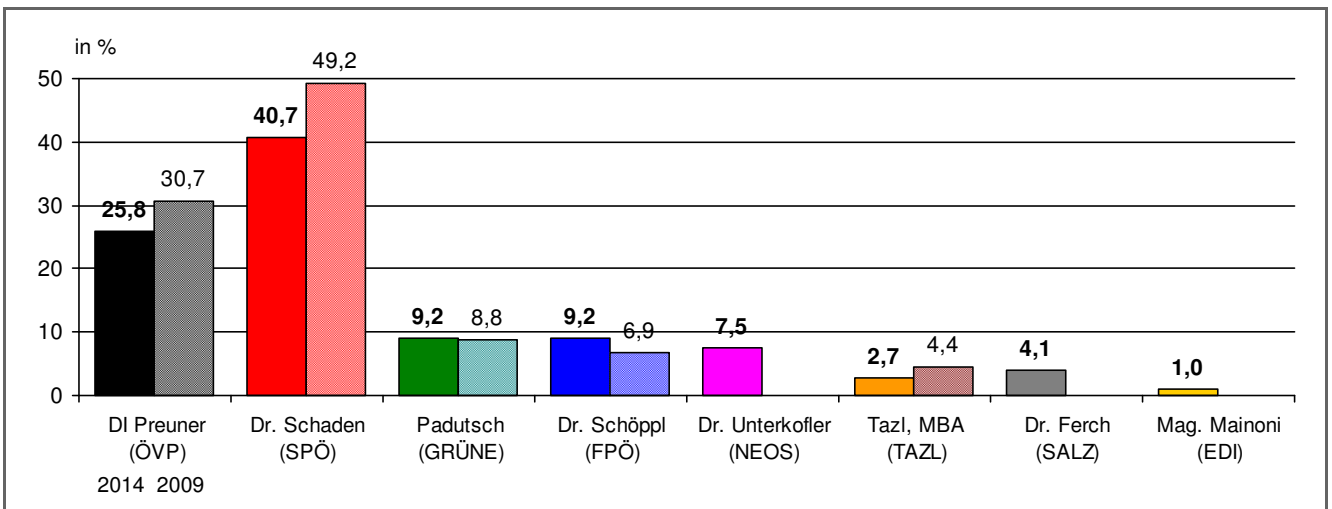


	2014	2009		2014	2009	+/- PP
<b>Wahlberechtigte:</b>	<b>692</b>	677	DI Preuner (ÖVP)	<b>53 18,0%</b>	73 20,4%	-2,4%
darunter Frauen:	<b>404 58,4%</b>	395 58,3%	Dr. Schaden (SPÖ)	<b>137 46,6%</b>	166 46,5%	0,1%
darunter EU-Bürger:	<b>56 8,1%</b>	29 4,3%	Padutsch (GRÜNE)	<b>33 11,2%</b>	53 14,8%	-3,6%
ausgestellte Wahlkarten:	<b>42 6,1%</b>	41 6,1%	Dr. Schöppl (FPÖ)	<b>31 10,5%</b>	49 13,7%	-3,2%
<b>abgegebene Stimmen:</b>	<b>338 48,8%</b>	366 54,1%	Dr. Unterkofler (NEOS)	<b>26 8,8%</b>	-	-
davon ungültig:	<b>44 13,0%</b>	9 2,5%	Tazl, MBA (TAZL)	<b>2 0,7%</b>	16 4,5%	-3,8%
gültig:	<b>294 87,0%</b>	357 97,5%	Dr. Ferch (SALZ)	<b>11 3,7%</b>	-	-
			Mag. Mainoni (EDI)	<b>1 0,3%</b>	-	-



## Die Bürgermeisterwahl am 9. März 2014 (Endergebnis)

Wahlbezirk 14 Nonntal-Herrnau  
Wahlsprenkel 08 Verein Guter Nachbar

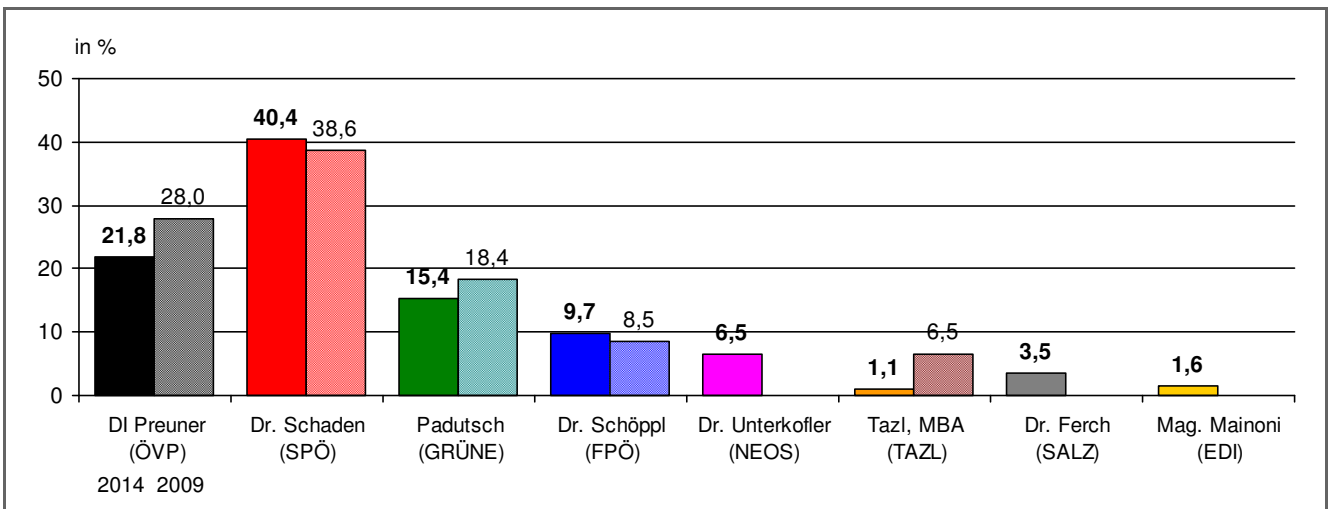


	2014	2009		2014	2009	+/- PP
<b>Wahlberechtigte:</b>	<b>598</b>	638	DI Preuner (ÖVP)	<b>76 25,8%</b>	111 30,7%	-4,9%
darunter Frauen:	<b>332 55,5%</b>	358 56,1%	Dr. Schaden (SPÖ)	<b>120 40,7%</b>	178 49,2%	-8,5%
darunter EU-Bürger:	<b>32 5,4%</b>	20 3,1%	Padutsch (GRÜNE)	<b>27 9,2%</b>	32 8,8%	0,3%
ausgestellte Wahlkarten:	<b>47 7,9%</b>	42 6,6%	Dr. Schöppl (FPÖ)	<b>27 9,2%</b>	25 6,9%	2,2%
<b>abgegebene Stimmen:</b>	<b>310 51,8%</b>	380 59,6%	Dr. Unterkofler (NEOS)	<b>22 7,5%</b>	-	-
davon ungültig:	<b>15 4,8%</b>	18 4,7%	Tazl, MBA (TAZL)	<b>8 2,7%</b>	16 4,4%	-1,7%
gültig:	<b>295 95,2%</b>	362 95,3%	Dr. Ferch (SALZ)	<b>12 4,1%</b>	-	-
			Mag. Mainoni (EDI)	<b>3 1,0%</b>	-	-



## Die Bürgermeisterwahl am 9. März 2014 (Endergebnis)

Wahlbezirk 14 Nonntal-Herrnau  
Wahlsprenkel 09 Volksschule Herrnau

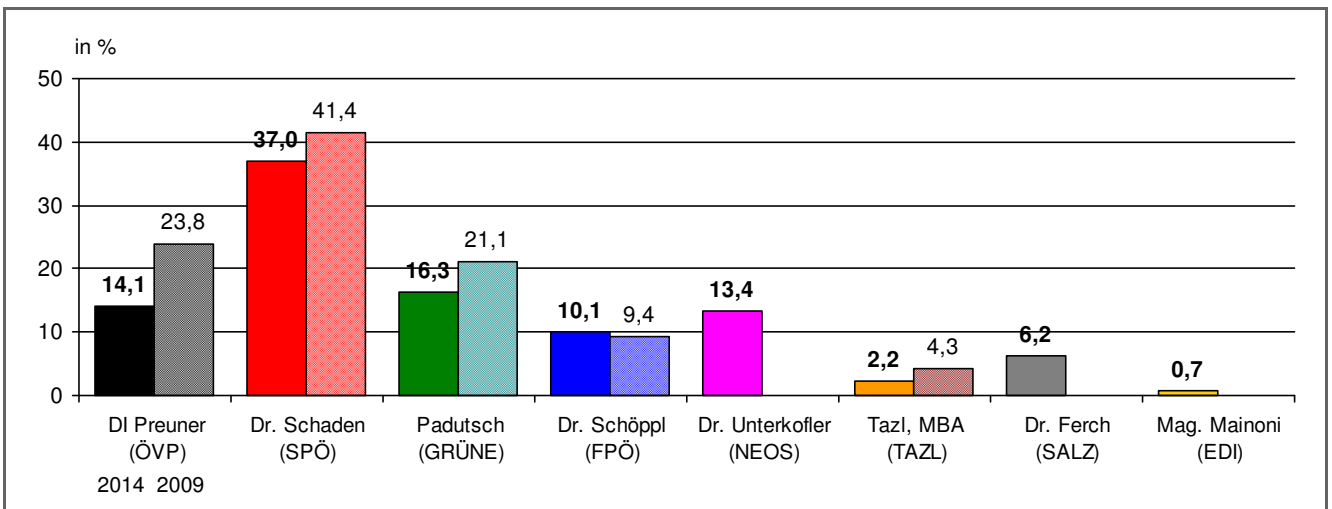


	2014	2009		2014	2009	+/- PP
<b>Wahlberechtigte:</b>	<b>710</b>	681	DI Preuner (ÖVP)	<b>81 21,8%</b>	108 28,0%	-6,1%
darunter Frauen:	<b>422 59,4%</b>	402 59,0%	Dr. Schaden (SPÖ)	<b>150 40,4%</b>	149 38,6%	1,8%
darunter EU-Bürger:	<b>62 8,7%</b>	49 7,2%	Padutsch (GRÜNE)	<b>57 15,4%</b>	71 18,4%	-3,0%
ausgestellte Wahlkarten:	<b>56 7,9%</b>	60 8,8%	Dr. Schöppl (FPÖ)	<b>36 9,7%</b>	33 8,5%	1,2%
<b>abgegebene Stimmen:</b>	<b>393 55,4%</b>	403 59,2%	Dr. Unterkofler (NEOS)	<b>24 6,5%</b>	-	-
davon ungültig:	<b>22 5,6%</b>	17 4,2%	Tazl, MBA (TAZL)	<b>4 1,1%</b>	25 6,5%	-5,4%
gültig:	<b>371 94,4%</b>	386 95,8%	Dr. Ferch (SALZ)	<b>13 3,5%</b>	-	-
			Mag. Mainoni (EDI)	<b>6 1,6%</b>	-	-



## Die Bürgermeisterwahl am 9. März 2014 (Endergebnis)

Wahlbezirk 14 Nonntal-Herrnau  
Wahlsprenzel 10 Volksschule Herrnau

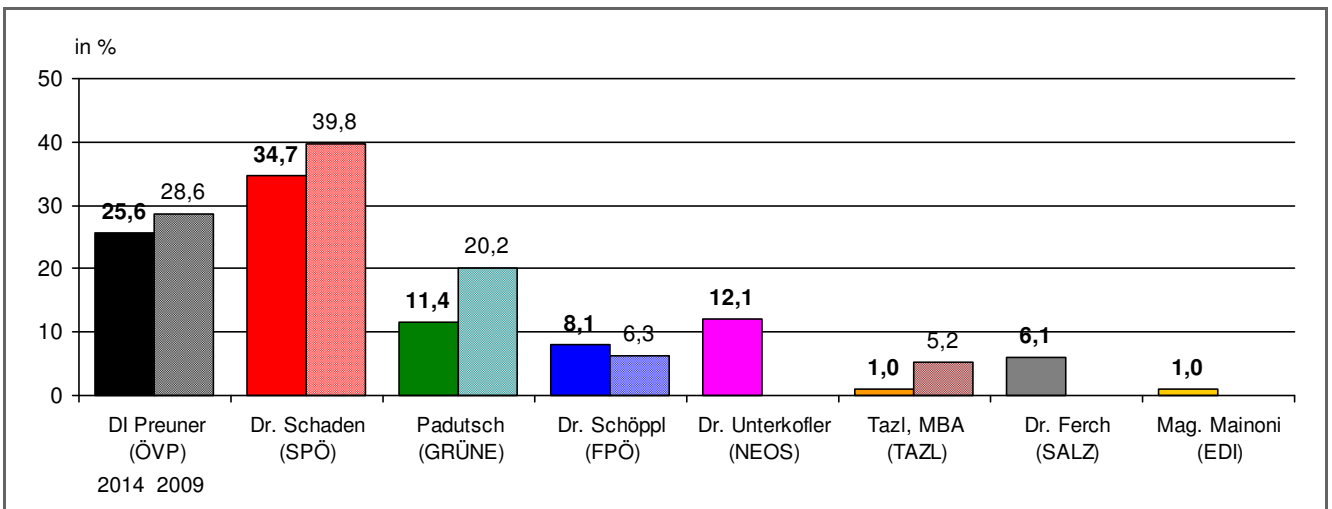


	2014	2009		2014	2009	+/- PP
<b>Wahlberechtigte:</b>	<b>708</b>	714	DI Preuner (ÖVP)	<b>39 14,1%</b>	89 23,8%	-9,7%
darunter Frauen:	<b>385 54,4%</b>	397 55,6%	Dr. Schaden (SPÖ)	<b>102 37,0%</b>	155 41,4%	-4,5%
darunter EU-Bürger:	<b>86 12,1%</b>	88 12,3%	Padutsch (GRÜNE)	<b>45 16,3%</b>	79 21,1%	-4,8%
ausgestellte Wahlkarten:	<b>47 6,6%</b>	36 5,0%	Dr. Schöppl (FPÖ)	<b>28 10,1%</b>	35 9,4%	0,8%
<b>abgegebene Stimmen:</b>	<b>302 42,7%</b>	388 54,3%	Dr. Unterkofler (NEOS)	<b>37 13,4%</b>	-	-
davon ungültig:	<b>26 8,6%</b>	14 3,6%	Tazl, MBA (TAZL)	<b>6 2,2%</b>	16 4,3%	-2,1%
gültig:	<b>276 91,4%</b>	374 96,4%	Dr. Ferch (SALZ)	<b>17 6,2%</b>	-	-
			Mag. Mainoni (EDI)	<b>2 0,7%</b>	-	-



## Die Bürgermeisterwahl am 9. März 2014 (Endergebnis)

Wahlbezirk 14 Nonntal-Herrnau  
Wahlsprenkel 11 Seniorenwohnhaus Nonntal

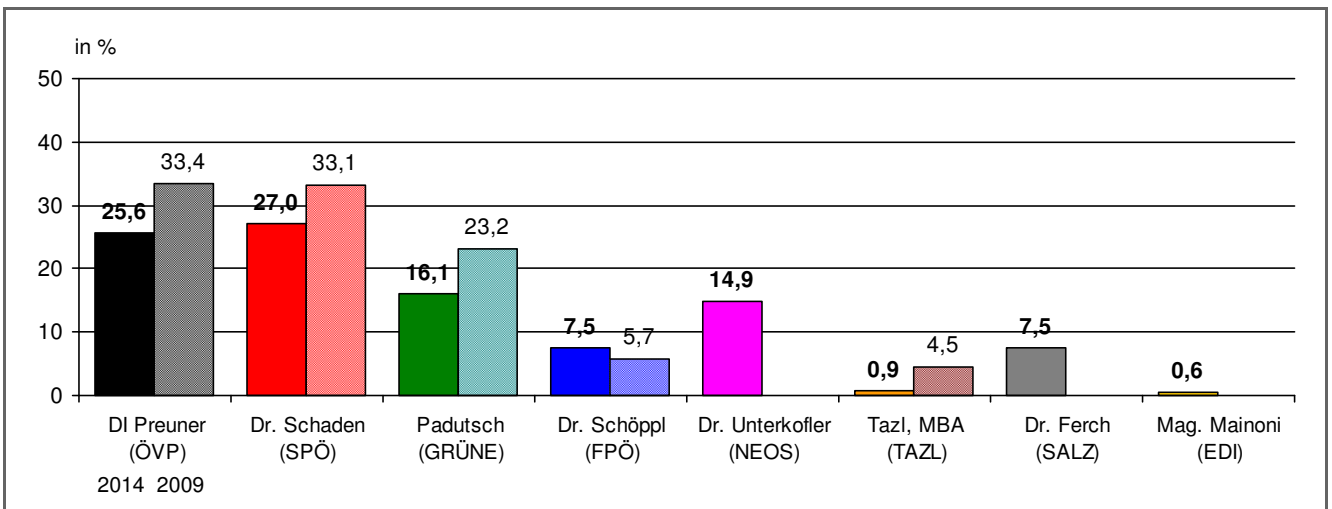


	2014	2009		2014	2009	+/- PP
<b>Wahlberechtigte:</b>	<b>659</b>	694	DI Preuner (ÖVP)	<b>76 25,6%</b>	105 28,6%	-3,0%
darunter Frauen:	<b>360 54,6%</b>	381 54,9%	Dr. Schaden (SPÖ)	<b>103 34,7%</b>	146 39,8%	-5,1%
darunter EU-Bürger:	<b>70 10,6%</b>	44 6,3%	Padutsch (GRÜNE)	<b>34 11,4%</b>	74 20,2%	-8,7%
ausgestellte Wahlkarten:	<b>36 5,5%</b>	56 8,1%	Dr. Schöppl (FPÖ)	<b>24 8,1%</b>	23 6,3%	1,8%
<b>abgegebene Stimmen:</b>	<b>318 48,3%</b>	388 55,9%	Dr. Unterkofler (NEOS)	<b>36 12,1%</b>	-	-
davon ungültig:	<b>21 6,6%</b>	21 5,4%	Tazl, MBA (TAZL)	<b>3 1,0%</b>	19 5,2%	-4,2%
gültig:	<b>297 93,4%</b>	367 94,6%	Dr. Ferch (SALZ)	<b>18 6,1%</b>	-	-
			Mag. Mainoni (EDI)	<b>3 1,0%</b>	-	-



## Die Bürgermeisterwahl am 9. März 2014 (Endergebnis)

Wahlbezirk 14 Nonntal-Herrnau  
Wahlsprenkel 12 Seniorenwohnhaus Nonntal



	2014	2009		2014	2009	+/- PP
<b>Wahlberechtigte:</b>	<b>738</b>	740	DI Preuner (ÖVP)	<b>89 25,6%</b>	118 33,4%	-7,9%
darunter Frauen:	<b>407 55,1%</b>	426 57,6%	Dr. Schaden (SPÖ)	<b>94 27,0%</b>	117 33,1%	-6,1%
darunter EU-Bürger:	<b>91 12,3%</b>	81 10,9%	Padutsch (GRÜNE)	<b>56 16,1%</b>	82 23,2%	-7,1%
ausgestellte Wahlkarten:	<b>70 9,5%</b>	79 10,7%	Dr. Schöppl (FPÖ)	<b>26 7,5%</b>	20 5,7%	1,8%
<b>abgegebene Stimmen:</b>	<b>374 50,7%</b>	376 50,8%	Dr. Unterkofler (NEOS)	<b>52 14,9%</b>	-	-
davon ungültig:	<b>26 7,0%</b>	23 6,1%	Tazl, MBA (TAZL)	<b>3 0,9%</b>	16 4,5%	-3,7%
gültig:	<b>348 93,0%</b>	353 93,9%	Dr. Ferch (SALZ)	<b>26 7,5%</b>	-	-
			Mag. Mainoni (EDI)	<b>2 0,6%</b>	-	-

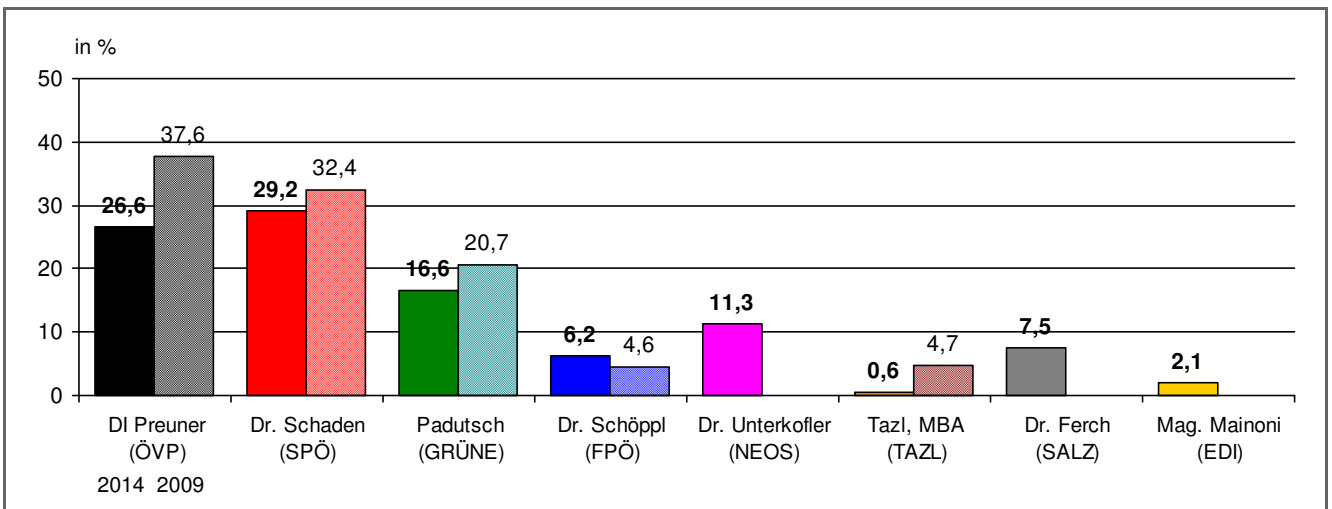




## Die Bürgermeisterwahl am 9. März 2014 (Endergebnis)

Wahlbezirk 15 Altstadt-Mülln

Wahlsprenzel



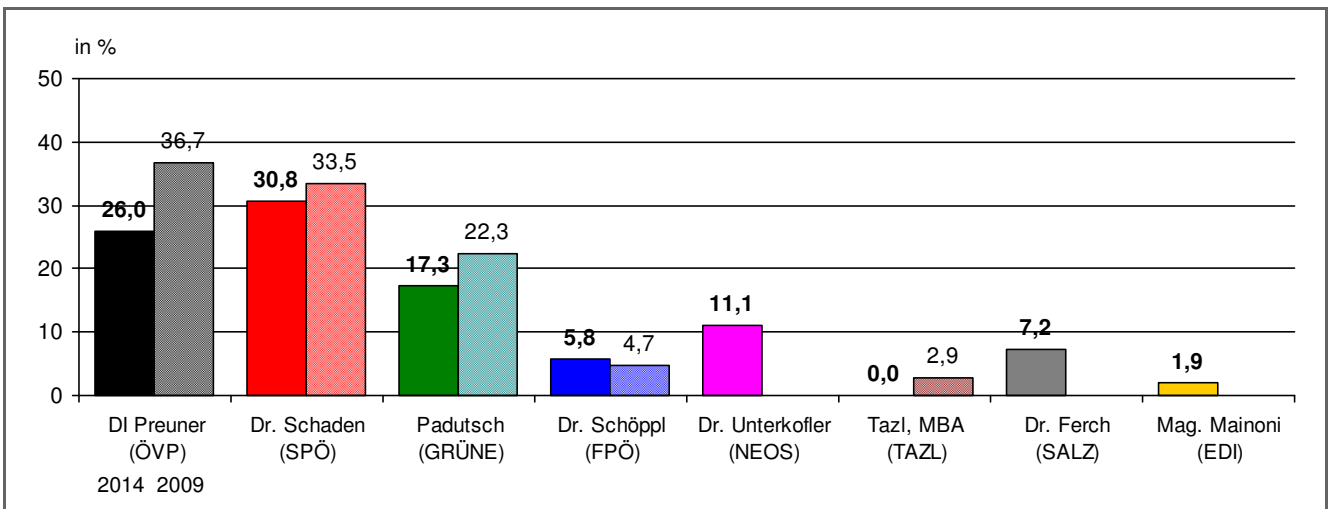
	2014		2009			2014		2009		+/- PP
<b>Wahlberechtigte:</b>	<b>2.134</b>		2.306		DI Preuner (ÖVP)	<b>189 26,6%</b>	333	37,6%	-11,0%	
darunter Frauen:	<b>1.072 50,2%</b>		1.171	50,8%	Dr. Schaden (SPÖ)	<b>207 29,2%</b>	287	32,4%	-3,2%	
darunter EU-Bürger:	<b>468 21,9%</b>		469	20,3%	Padutsch (GRÜNE)	<b>118 16,6%</b>	183	20,7%	-4,0%	
ausgestellte Wahlkarten:	<b>240 11,2%</b>		261	11,3%	Dr. Schöppl (FPÖ)	<b>44 6,2%</b>	41	4,6%	1,6%	
<b>abgegebene Stimmen:</b>	<b>755 35,4%</b>		923	40,0%	Dr. Unterkofler (NEOS)	<b>80 11,3%</b>				
davon ungültig:	<b>45 6,0%</b>		37	4,0%	Tazl, MBA (TAZL)	<b>4 0,6%</b>	42	4,7%	-4,2%	
gültig:	<b>710 94,0%</b>		886	96,0%	Dr. Ferch (SALZ)	<b>53 7,5%</b>				
					Mag. Mainoni (EDI)	<b>15 2,1%</b>				



## Die Bürgermeisterwahl am 9. März 2014 (Endergebnis)

Wahlbezirk 15 Altstadt-Mülln

Wahlsprenzel 01 Akzente Jugendinfo - ehem.Gesundheitsamt



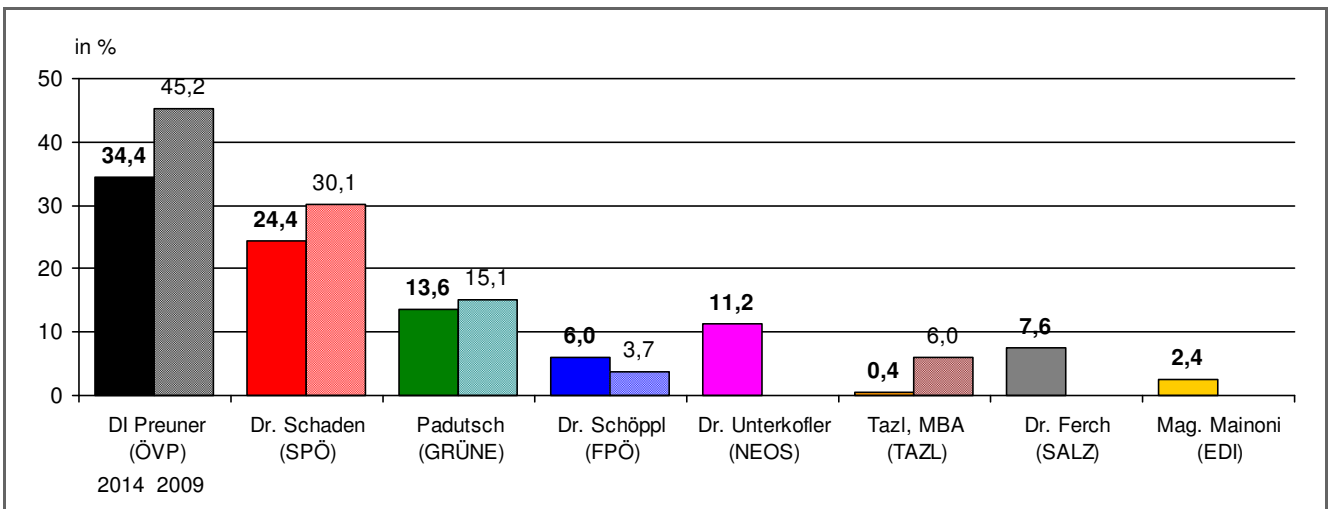
	2014	2009		2014	2009	+/- PP
<b>Wahlberechtigte:</b>	<b>687</b>	777	DI Preuner (ÖVP)	<b>54 26,0%</b>	102 36,7%	-10,7%
darunter Frauen:	<b>373 54,3%</b>	420 54,1%	Dr. Schaden (SPÖ)	<b>64 30,8%</b>	93 33,5%	-2,7%
darunter EU-Bürger:	<b>145 21,1%</b>	167 21,5%	Padutsch (GRÜNE)	<b>36 17,3%</b>	62 22,3%	-5,0%
ausgestellte Wahlkarten:	<b>69 10,0%</b>	92 11,8%	Dr. Schöppl (FPÖ)	<b>12 5,8%</b>	13 4,7%	1,1%
<b>abgegebene Stimmen:</b>	<b>224 32,6%</b>	285 36,7%	Dr. Unterkofler (NEOS)	<b>23 11,1%</b>	0 0,0%	
davon ungültig:	<b>16 7,1%</b>	7 2,5%	Tazl, MBA (TAZL)	<b>0 0,0%</b>	8 2,9%	-2,9%
gültig:	<b>208 92,9%</b>	278 97,5%	Dr. Ferch (SALZ)	<b>15 7,2%</b>	0 0,0%	
			Mag. Mainoni (EDI)	<b>4 1,9%</b>	0 0,0%	



## Die Bürgermeisterwahl am 9. März 2014 (Endergebnis)

Wahlbezirk 15 Altstadt-Mülln

Wahlsprenkel 02 Schulen u. Kinderbetreuungseinrichtungen



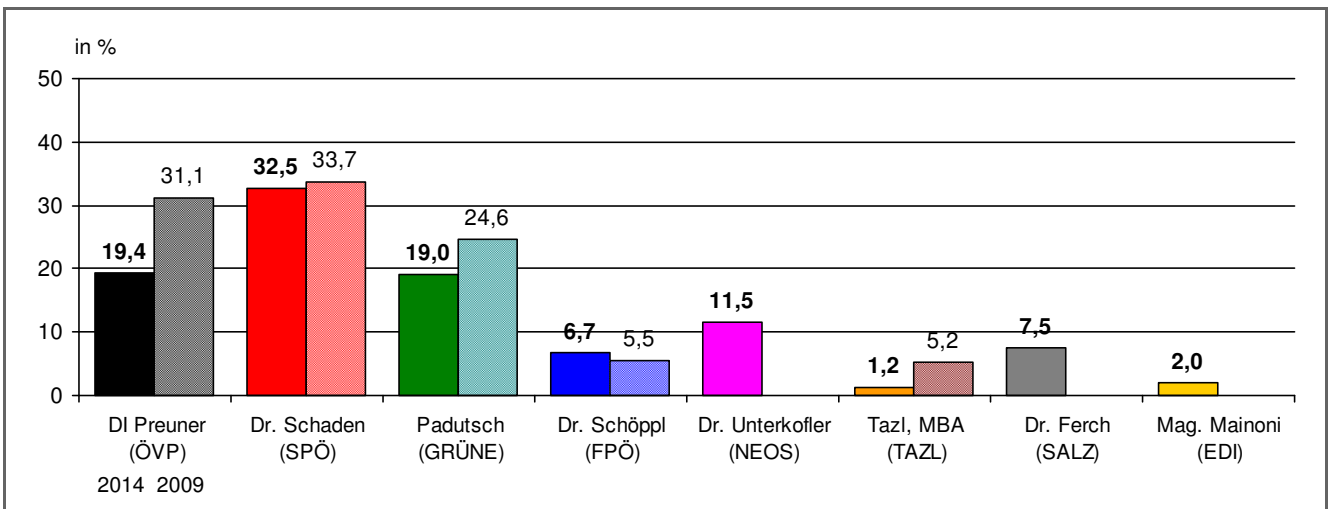
	2014	2009		2014	2009	+/- PP
<b>Wahlberechtigte:</b>	<b>708</b>	753	DI Preuner (ÖVP)	<b>86 34,4%</b>	135 45,2%	-10,8%
darunter Frauen:	<b>335 47,3%</b>	355 47,1%	Dr. Schaden (SPÖ)	<b>61 24,4%</b>	90 30,1%	-5,7%
darunter EU-Bürger:	<b>137 19,4%</b>	157 20,8%	Padutsch (GRÜNE)	<b>34 13,6%</b>	45 15,1%	-1,5%
ausgestellte Wahlkarten:	<b>94 13,3%</b>	94 12,5%	Dr. Schöppl (FPÖ)	<b>15 6,0%</b>	11 3,7%	2,3%
<b>abgegebene Stimmen:</b>	<b>270 38,1%</b>	316 42,0%	Dr. Unterkofler (NEOS)	<b>28 11,2%</b>	-	-
davon ungültig:	<b>20 7,4%</b>	17 5,4%	Tazl, MBA (TAZL)	<b>1 0,4%</b>	18 6,0%	-5,6%
gültig:	<b>250 92,6%</b>	299 94,6%	Dr. Ferch (SALZ)	<b>19 7,6%</b>	-	-
			Mag. Mainoni (EDI)	<b>6 2,4%</b>	-	-



## Die Bürgermeisterwahl am 9. März 2014 (Endergebnis)

Wahlbezirk 15 Altstadt-Mülln

Wahlsprengel 03 Schulen u. Kinderbetreuungseinrichtungen



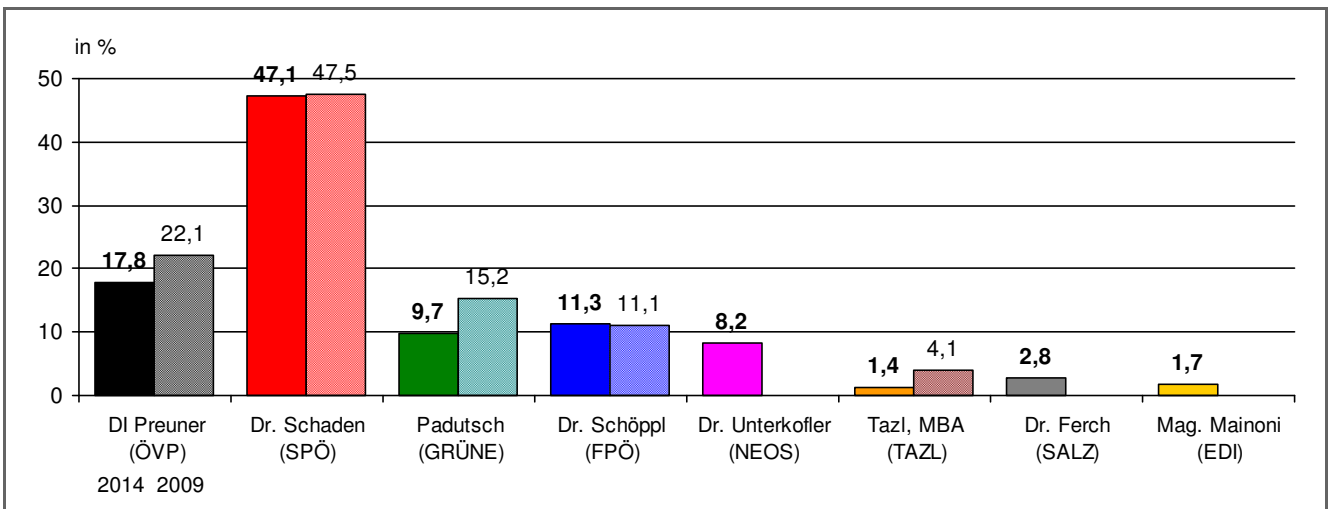
	2014	2009		2014	2009	+/- PP
<b>Wahlberechtigte:</b>	<b>739</b>	776	DI Preuner (ÖVP)	<b>49 19,4%</b>	96 31,1%	-11,6%
darunter Frauen:	<b>364 49,3%</b>	396 51,0%	Dr. Schaden (SPÖ)	<b>82 32,5%</b>	104 33,7%	-1,1%
darunter EU-Bürger:	<b>186 25,2%</b>	145 18,7%	Padutsch (GRÜNE)	<b>48 19,0%</b>	76 24,6%	-5,5%
ausgestellte Wahlkarten:	<b>77 10,4%</b>	75 9,7%	Dr. Schöppl (FPÖ)	<b>17 6,7%</b>	17 5,5%	1,2%
<b>abgegebene Stimmen:</b>	<b>261 35,3%</b>	322 41,5%	Dr. Unterkofler (NEOS)	<b>29 11,5%</b>	-	-
davon ungültig:	<b>9 3,4%</b>	13 4,0%	Tazl, MBA (TAZL)	<b>3 1,2%</b>	16 5,2%	-4,0%
gültig:	<b>252 96,6%</b>	309 96,0%	Dr. Ferch (SALZ)	<b>19 7,5%</b>	-	-
			Mag. Mainoni (EDI)	<b>5 2,0%</b>	-	-



## Die Bürgermeisterwahl am 9. März 2014 (Endergebnis)

Wahlbezirk 16 Josefiu-Alpenstraße

Wahlsprenzel

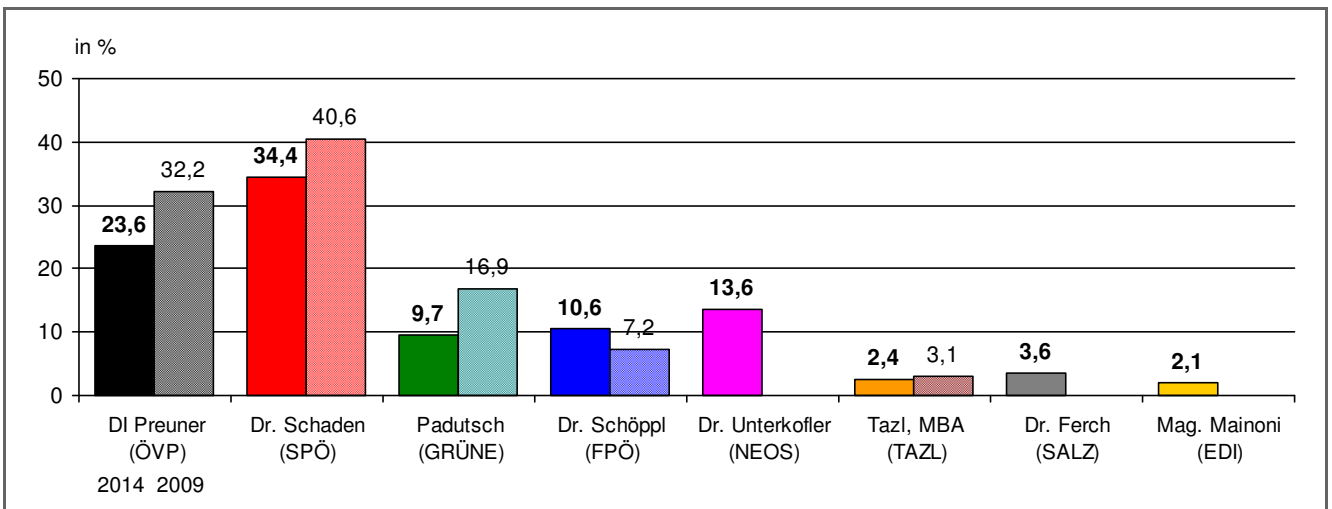


	2014		2009			2014		2009		+/- PP
<b>Wahlberechtigte:</b>	<b>3.892</b>		3.948		DI Preuner (ÖVP)	<b>297</b>	<b>17,8%</b>	429	22,1%	-4,3%
darunter Frauen:	<b>2.143</b>	<b>55,1%</b>	2.198	55,7%	Dr. Schaden (SPÖ)	<b>787</b>	<b>47,1%</b>	923	47,5%	-0,4%
darunter EU-Bürger:	<b>456</b>	<b>11,7%</b>	345	8,7%	Padutsch (GRÜNE)	<b>162</b>	<b>9,7%</b>	296	15,2%	-5,5%
ausgestellte Wahlkarten:	<b>266</b>	<b>6,8%</b>	258	6,5%	Dr. Schöppl (FPÖ)	<b>189</b>	<b>11,3%</b>	215	11,1%	0,2%
<b>abgegebene Stimmen:</b>	<b>1.786</b>	<b>45,9%</b>	2.019	51,1%	Dr. Unterkofler (NEOS)	<b>137</b>	<b>8,2%</b>			
davon ungültig:	<b>116</b>	<b>6,5%</b>	77	3,8%	Tazl, MBA (TAZL)	<b>23</b>	<b>1,4%</b>	79	4,1%	-2,7%
gültig:	<b>1.670</b>	<b>93,5%</b>	1.942	96,2%	Dr. Ferch (SALZ)	<b>46</b>	<b>2,8%</b>			
					Mag. Mainoni (EDI)	<b>29</b>	<b>1,7%</b>			



## Die Bürgermeisterwahl am 9. März 2014 (Endergebnis)

Wahlbezirk 16 Josefiu-Alpenstraße  
 Wahlsprengel 01 Kindergarten Josefiu - Eingang Hort

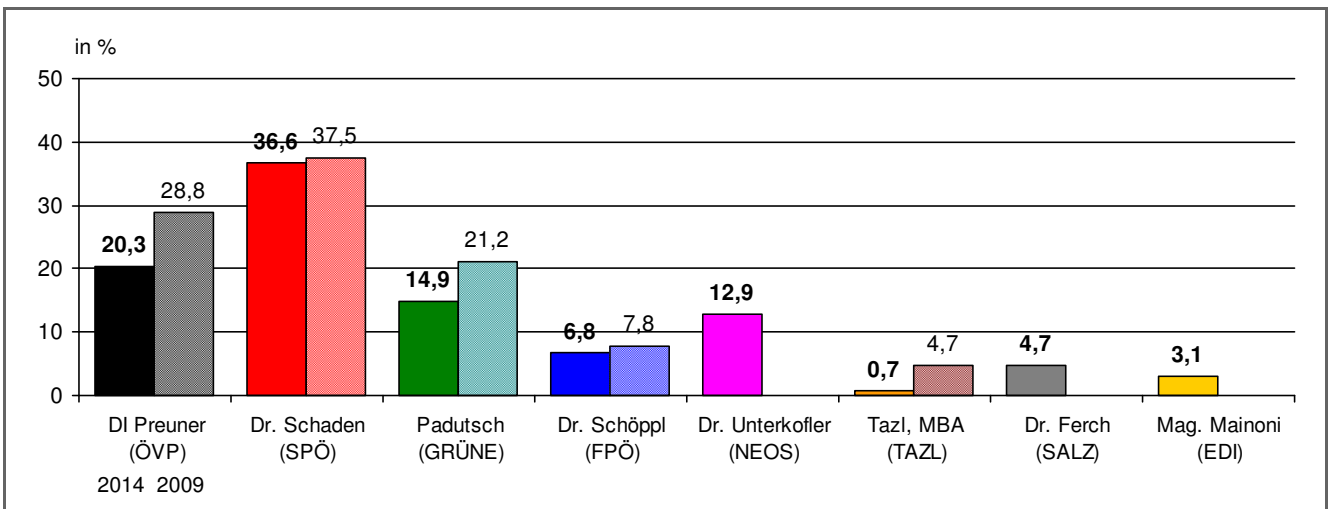


	2014	2009		2014	2009	+/- PP
<b>Wahlberechtigte:</b>	<b>680</b>	671	DI Preuner (ÖVP)	<b>78 23,6%</b>	116 32,2%	-8,7%
darunter Frauen:	<b>368 54,1%</b>	368 54,8%	Dr. Schaden (SPÖ)	<b>114 34,4%</b>	146 40,6%	-6,1%
darunter EU-Bürger:	<b>59 8,7%</b>	42 6,3%	Padutsch (GRÜNE)	<b>32 9,7%</b>	61 16,9%	-7,3%
ausgestellte Wahlkarten:	<b>58 8,5%</b>	51 7,6%	Dr. Schöppl (FPÖ)	<b>35 10,6%</b>	26 7,2%	3,4%
<b>abgegebene Stimmen:</b>	<b>351 51,6%</b>	376 56,0%	Dr. Unterkofler (NEOS)	<b>45 13,6%</b>	-	-
davon ungültig:	<b>20 5,7%</b>	16 4,3%	Tazl, MBA (TAZL)	<b>8 2,4%</b>	11 3,1%	-0,6%
gültig:	<b>331 94,3%</b>	360 95,7%	Dr. Ferch (SALZ)	<b>12 3,6%</b>	-	-
			Mag. Mainoni (EDI)	<b>7 2,1%</b>	-	-



## Die Bürgermeisterwahl am 9. März 2014 (Endergebnis)

Wahlbezirk 16 Josefiu-Alpenstraße  
 Wahlsprengel 02 Kindergarten Josefiu - Eingang Hort

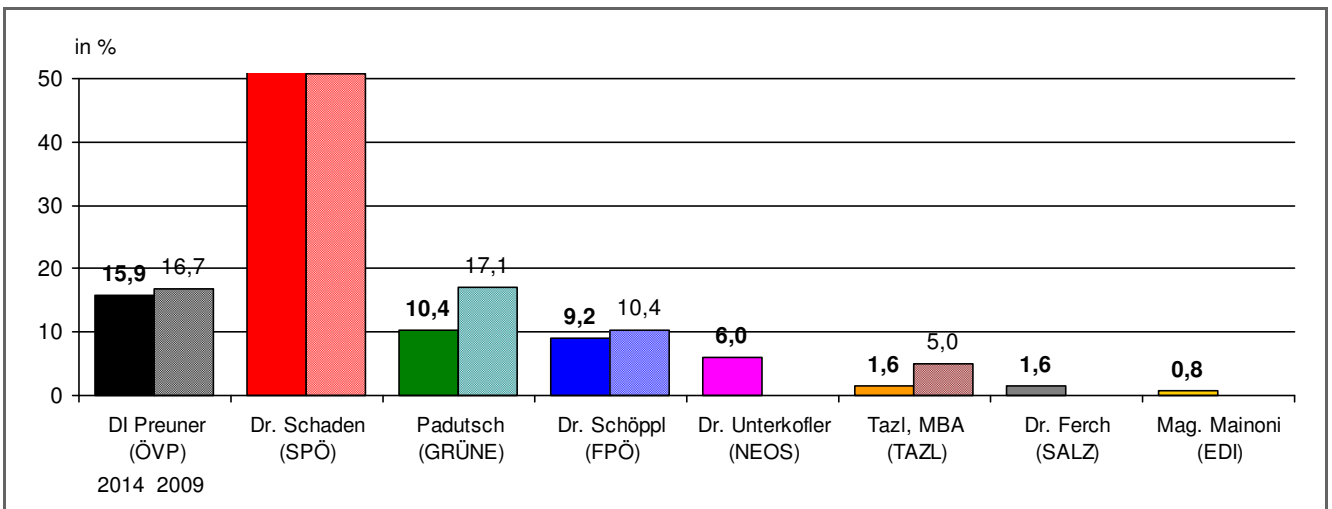


	2014	2009		2014	2009	+/- PP
<b>Wahlberechtigte:</b>	<b>710</b>	706	DI Preuner (ÖVP)	<b>60 20,3%</b>	99 28,8%	-8,4%
darunter Frauen:	<b>392 55,2%</b>	390 55,2%	Dr. Schaden (SPÖ)	<b>108 36,6%</b>	129 37,5%	-0,9%
darunter EU-Bürger:	<b>98 13,8%</b>	83 11,8%	Padutsch (GRÜNE)	<b>44 14,9%</b>	73 21,2%	-6,3%
ausgestellte Wahlkarten:	<b>61 8,6%</b>	44 6,2%	Dr. Schöppl (FPÖ)	<b>20 6,8%</b>	27 7,8%	-1,1%
<b>abgegebene Stimmen:</b>	<b>325 45,8%</b>	363 51,4%	Dr. Unterkofler (NEOS)	<b>38 12,9%</b>	-	-
davon ungültig:	<b>30 9,2%</b>	19 5,2%	Tazl, MBA (TAZL)	<b>2 0,7%</b>	16 4,7%	-4,0%
gültig:	<b>295 90,8%</b>	344 94,8%	Dr. Ferch (SALZ)	<b>14 4,7%</b>	-	-
			Mag. Mainoni (EDI)	<b>9 3,1%</b>	-	-



## Die Bürgermeisterwahl am 9. März 2014 (Endergebnis)

Wahlbezirk 16 Josefiu-Alpenstraße  
Wahlsprenkel 03 Volksschule Josefiu



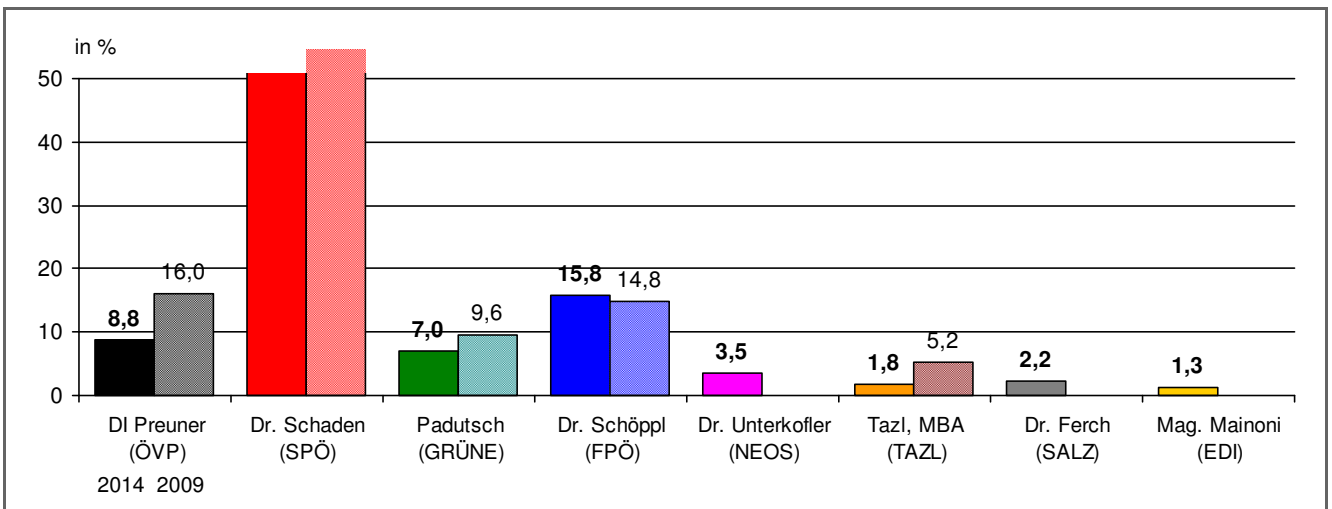
	2014	2009		2014	2009	+/- PP
<b>Wahlberechtigte:</b>	<b>629</b>	614	DI Preuner (ÖVP)	<b>40 15,9%</b>	50 16,7%	-0,8%
darunter Frauen:	<b>352 56,0%</b>	360 58,6%	Dr. Schaden (SPÖ)	<b>137 54,6%</b>	152 50,8%	3,7%
darunter EU-Bürger:	<b>81 12,9%</b>	43 7,0%	Padutsch (GRÜNE)	<b>26 10,4%</b>	51 17,1%	-6,7%
ausgestellte Wahlkarten:	<b>46 7,3%</b>	51 8,3%	Dr. Schöppl (FPÖ)	<b>23 9,2%</b>	31 10,4%	-1,2%
<b>abgegebene Stimmen:</b>	<b>265 42,1%</b>	315 51,3%	Dr. Unterkofler (NEOS)	<b>15 6,0%</b>	-	-
davon ungültig:	<b>14 5,3%</b>	16 5,1%	Tazl, MBA (TAZL)	<b>4 1,6%</b>	15 5,0%	-3,4%
gültig:	<b>251 94,7%</b>	299 94,9%	Dr. Ferch (SALZ)	<b>4 1,6%</b>	-	-
			Mag. Mainoni (EDI)	<b>2 0,8%</b>	-	-





## Die Bürgermeisterwahl am 9. März 2014 (Endergebnis)

Wahlbezirk 16 Josefiu-Alpenstraße  
Wahlsprenkel 04 Volksschule Josefiu

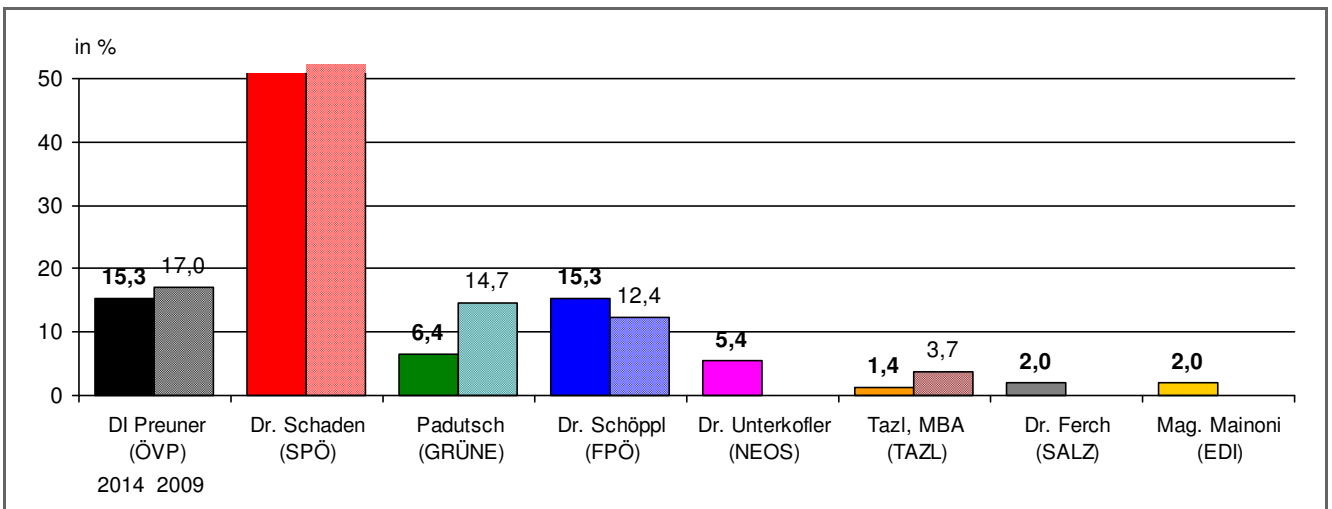


	2014		2009			2014		2009		+/- PP
<b>Wahlberechtigte:</b>	<b>545</b>		592		DI Preuner (ÖVP)	<b>20</b>	<b>8,8%</b>	40	16,0%	-7,2%
darunter Frauen:	<b>293</b>	<b>53,8%</b>	319	53,9%	Dr. Schaden (SPÖ)	<b>136</b>	<b>59,6%</b>	136	54,4%	5,2%
darunter EU-Bürger:	<b>43</b>	<b>7,9%</b>	41	6,9%	Padutsch (GRÜNE)	<b>16</b>	<b>7,0%</b>	24	9,6%	-2,6%
ausgestellte Wahlkarten:	<b>31</b>	<b>5,7%</b>	34	5,7%	Dr. Schöppl (FPÖ)	<b>36</b>	<b>15,8%</b>	37	14,8%	1,0%
<b>abgegebene Stimmen:</b>	<b>244</b>	<b>44,8%</b>	262	44,3%	Dr. Unterkofler (NEOS)	<b>8</b>	<b>3,5%</b>			
davon ungültig:	<b>16</b>	<b>6,6%</b>	12	4,6%	Tazl, MBA (TAZL)	<b>4</b>	<b>1,8%</b>	13	5,2%	-3,4%
gültig:	<b>228</b>	<b>93,4%</b>	250	95,4%	Dr. Ferch (SALZ)	<b>5</b>	<b>2,2%</b>			
					Mag. Mainoni (EDI)	<b>3</b>	<b>1,3%</b>			



## Die Bürgermeisterwahl am 9. März 2014 (Endergebnis)

Wahlbezirk 16 Josefiu-Alpenstraße  
Wahlsprenkel 05 Kindergarten Alpensiedlung

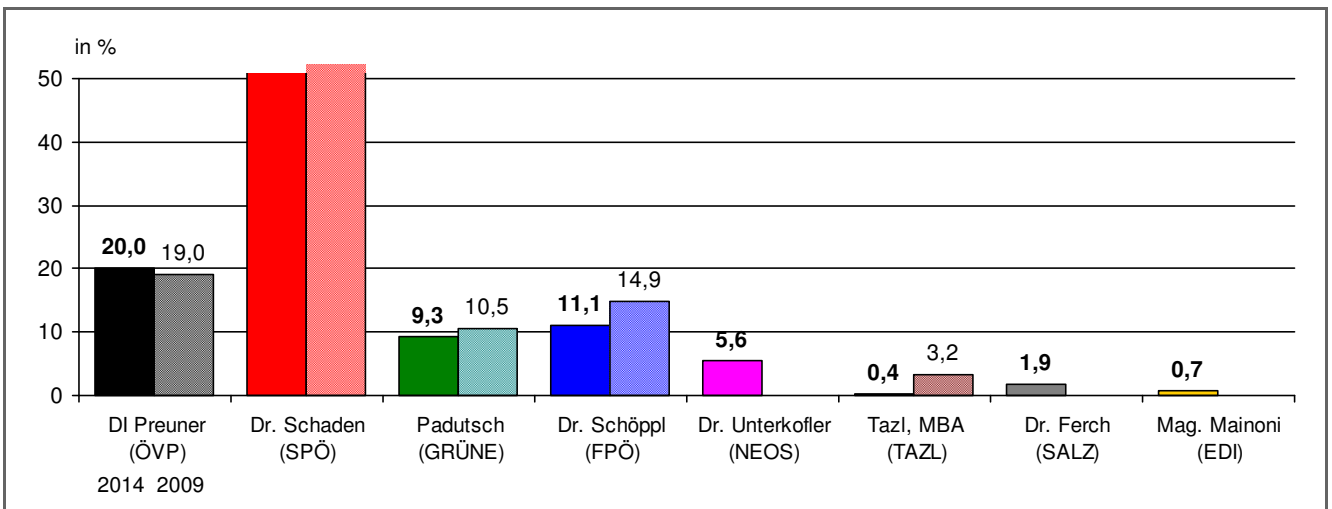


	2014	2009		2014	2009	+/- PP
<b>Wahlberechtigte:</b>	<b>652</b>	671	DI Preuner (ÖVP)	<b>45 15,3%</b>	59 17,0%	-1,7%
darunter Frauen:	<b>355 54,4%</b>	363 54,1%	Dr. Schaden (SPÖ)	<b>154 52,2%</b>	181 52,2%	0,0%
darunter EU-Bürger:	<b>69 10,6%</b>	28 4,2%	Padutsch (GRÜNE)	<b>19 6,4%</b>	51 14,7%	-8,3%
ausgestellte Wahlkarten:	<b>38 5,8%</b>	44 6,6%	Dr. Schöppl (FPÖ)	<b>45 15,3%</b>	43 12,4%	2,9%
<b>abgegebene Stimmen:</b>	<b>311 47,7%</b>	353 52,6%	Dr. Unterkofler (NEOS)	<b>16 5,4%</b>	-	-
davon ungültig:	<b>16 5,1%</b>	6 1,7%	Tazl, MBA (TAZL)	<b>4 1,4%</b>	13 3,7%	-2,4%
gültig:	<b>295 94,9%</b>	347 98,3%	Dr. Ferch (SALZ)	<b>6 2,0%</b>	-	-
			Mag. Mainoni (EDI)	<b>6 2,0%</b>	-	-



## Die Bürgermeisterwahl am 9. März 2014 (Endergebnis)

Wahlbezirk 16 Josefiu-Alpenstraße  
Wahlsprengel 06 Kindergarten Alpensiedlung



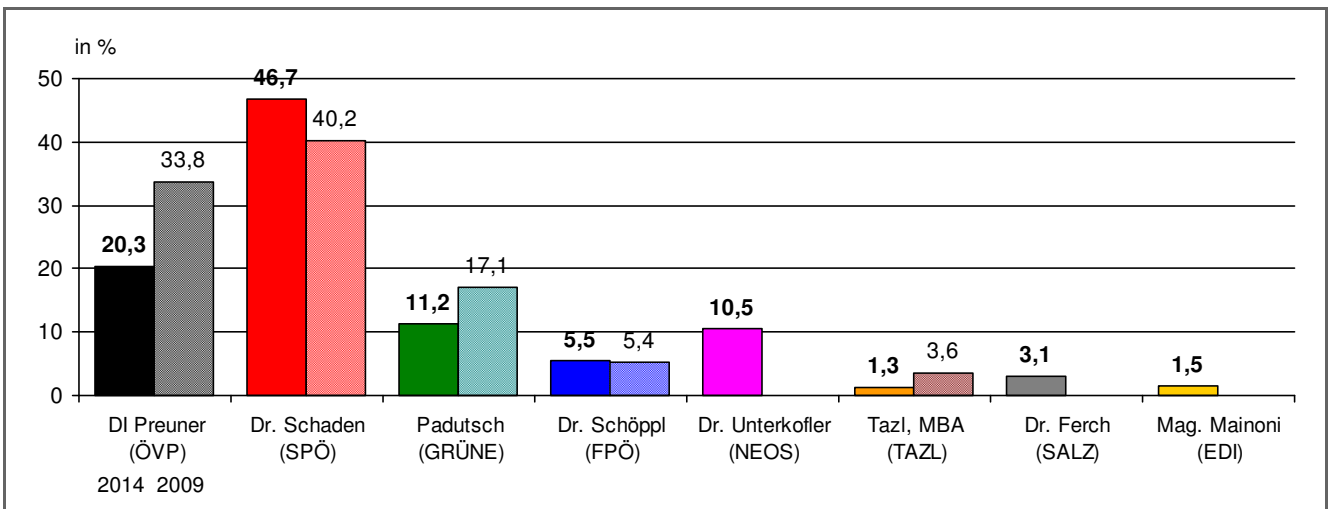
	2014	2009		2014	2009	+/- PP
<b>Wahlberechtigte:</b>	<b>676</b>	694	DI Preuner (ÖVP)	<b>54 20,0%</b>	65 19,0%	1,0%
darunter Frauen:	<b>383 56,7%</b>	398 57,3%	Dr. Schaden (SPÖ)	<b>138 51,1%</b>	179 52,3%	-1,2%
darunter EU-Bürger:	<b>106 15,7%</b>	108 15,6%	Padutsch (GRÜNE)	<b>25 9,3%</b>	36 10,5%	-1,3%
ausgestellte Wahlkarten:	<b>32 4,7%</b>	34 4,9%	Dr. Schöppl (FPÖ)	<b>30 11,1%</b>	51 14,9%	-3,8%
<b>abgegebene Stimmen:</b>	<b>290 42,9%</b>	350 50,4%	Dr. Unterkofler (NEOS)	<b>15 5,6%</b>	-	-
davon ungültig:	<b>20 6,9%</b>	8 2,3%	Tazl, MBA (TAZL)	<b>1 0,4%</b>	11 3,2%	-2,8%
gültig:	<b>270 93,1%</b>	342 97,7%	Dr. Ferch (SALZ)	<b>5 1,9%</b>	-	-
			Mag. Mainoni (EDI)	<b>2 0,7%</b>	-	-



## Die Bürgermeisterwahl am 9. März 2014 (Endergebnis)

Wahlbezirk 18 Briefwähler

Wahlsprenzel



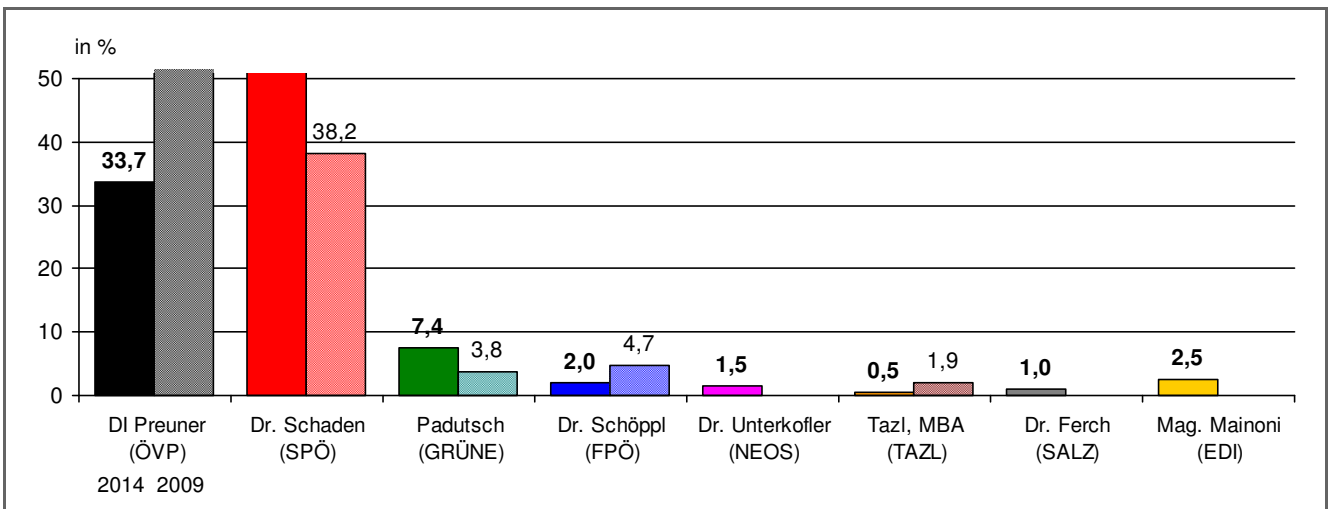
	2014		2009			2014		2009		+/- PP
<b>Wahlberechtigte:</b>	<b>0</b>		<b>0</b>		DI Preuner (ÖVP)	<b>1.349</b>	<b>20,3%</b>	1.866	33,8%	-13,4%
darunter Frauen:					Dr. Schaden (SPÖ)	<b>3.101</b>	<b>46,7%</b>	2.220	40,2%	6,5%
darunter EU-Bürger:					Padutsch (GRÜNE)	<b>743</b>	<b>11,2%</b>	945	17,1%	-5,9%
ausgestellte Wahlkarten:					Dr. Schöppl (FPÖ)	<b>363</b>	<b>5,5%</b>	297	5,4%	0,1%
<b>abgegebene Stimmen:</b>	<b>6.829</b>		<b>5.709</b>		Dr. Unterkofler (NEOS)	<b>694</b>	<b>10,5%</b>			
davon ungültig:	<b>190</b>	<b>2,8%</b>	181	3,2%	Tazl, MBA (TAZL)	<b>85</b>	<b>1,3%</b>	200	3,6%	-2,3%
gültig:	<b>6.639</b>	<b>97,2%</b>	5.528	96,8%	Dr. Ferch (SALZ)	<b>204</b>	<b>3,1%</b>			
					Mag. Mainoni (EDI)	<b>100</b>	<b>1,5%</b>			



## Die Bürgermeisterwahl am 9. März 2014 (Endergebnis)

Wahlbezirk 19 Besondere Wahlbehörde

Wahlsprenkel



	2014		2009			2014		2009		+/- PP
<b>Wahlberechtigte:</b>	<b>0</b>		<b>0</b>		DI Preuner (ÖVP)	<b>68 33,7%</b>	109	51,4%	-17,8%	
darunter Frauen:					Dr. Schaden (SPÖ)	<b>104 51,5%</b>	81	38,2%	13,3%	
darunter EU-Bürger:					Padutsch (GRÜNE)	<b>15 7,4%</b>	8	3,8%	3,7%	
ausgestellte Wahlkarten:					Dr. Schöppl (FPÖ)	<b>4 2,0%</b>	10	4,7%	-2,7%	
<b>abgegebene Stimmen:</b>	<b>219</b>		<b>222</b>		Dr. Unterkofler (NEOS)	<b>3 1,5%</b>				
davon ungültig:	<b>17 7,8%</b>		10 4,5%		Tazl, MBA (TAZL)	<b>1 0,5%</b>	4	1,9%	-1,4%	
gültig:	<b>202 92,2%</b>		212 95,5%		Dr. Ferch (SALZ)	<b>2 1,0%</b>				
					Mag. Mainoni (EDI)	<b>5 2,5%</b>				